

O Fundo

O fundo aloca pelo menos 97% de seus recursos em cotas do fundo de investimento **ALASKA BLACK MASTER FUNDO DE INVESTIMENTO EM AÇÕES - BDR NÍVEL I**, que procura gerar resultados consistentes e superiores através de investimentos majoritariamente em empresas.

Público Alvo

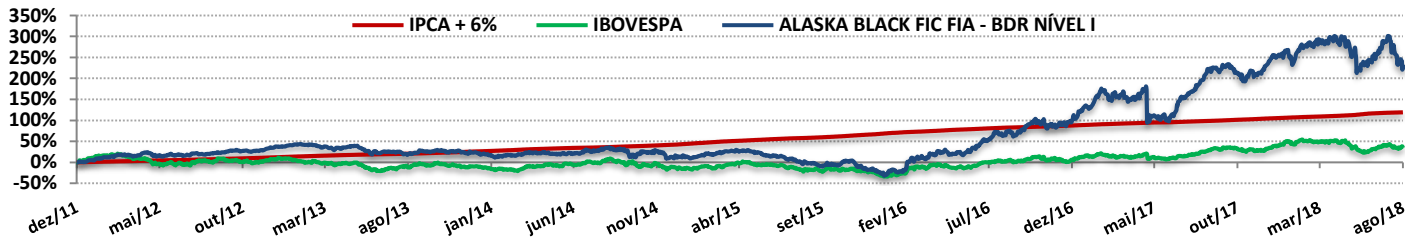
O fundo é destinado exclusivamente a investidores qualificados, pessoas físicas e jurídicas, bem como a Fundos de Investimento e Fundos de Investimento em Cotas de Fundos de Investimento, observando os valores mínimos de aplicação inicial, permanência e de movimentação mínima, tanto para aplicações quanto resgates.

Política de Investimentos

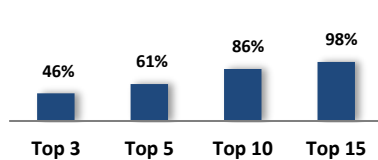
O fundo investido tem como estratégia alocar a maior parte do capital em empresas selecionadas através de análise fundamentalista e modelos proprietários. São escolhidas aquelas com potencial de valorização a médio e longo prazos, ajustado pelo risco incorrido.

Estatísticas		Informações Operacionais		Dados Bancários	
Rentabilidade anualizada	19,80%	Início do Fundo	01/01/2012	Favorecido	ALASKA BLACK FIC FIA - BDR NÍVEL I
Volatilidade	29,01%	Taxa de Administração	2% ao ano	CNPJ	12.987.743/0001-86
Patrimônio Líquido (R\$)	1.084.832.441	Taxa de Performance	20% acima do IPCA+6%	Banco	BTG PACTUAL (208)
Patrimônio Médio* (R\$)	863.987.214	Aplicação Inicial	R\$ 5.000,00	Agência	001
* Últimos 12 meses		Movimentação Mínima	R\$ 1.000,00	Conta Corrente	115395
Cota de Aplicação	D+1	Saldo Mínimo	R\$ 5.000,00	Tributação	15% no resgate
Cota de Resgate	D+30 (corridos)	Horário Limite de Movimentações	14h	Tipo ANBIMA	Ações Livres
Pagamento de Resgate	D+3 (úteis) após cotização	Prazo de Resgate	5% de multa. Cota D+1. Pagamento Inferior a 30 dias	Código ANBIMA	267163
					D+4 (úteis) após cotização

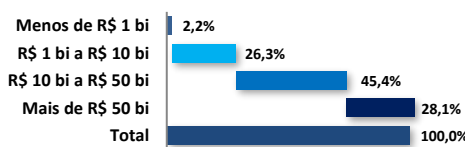
Rentabilidade



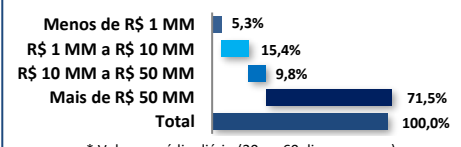
Concentração da Carteira



Valor de Mercado



Liquidez*



* Volume médio diário (30 ou 60 dias, o menor)

Histórico de Rentabilidade

		JAN	FEV	MAR	ABR	MAI	JUN	JUL	AGO	SET	OUT	NOV	DEZ	ANO	ACUM	COTA NO ANO
2018	FUNDO	6,33%	3,47%	4,69%	1,40%	-10,26%	-3,84%	12,36%	-13,92%					-2,52%	232,69%	
	IPCA+6%	0,80%	0,74%	0,58%	0,71%	0,89%	1,75%	0,84%	0,53%					7,04%	119,18%	
	IBOV	11,14%	0,52%	0,01%	0,88%	-10,87%	-5,20%	8,88%	-3,21%					0,36%	35,10%	
2017	FUNDO	16,28%	18,45%	-2,71%	-3,89%	-15,81%	-1,18%	24,19%	17,60%	4,58%	-2,58%	-2,65%	12,52%	74,62%	241,28%	
	IPCA+6%	0,89%	0,75%	0,78%	0,56%	0,82%	0,26%	0,73%	0,72%	0,62%	0,91%	0,74%	0,91%	9,05%	104,75%	
	IBOV	7,38%	3,08%	-2,52%	0,65%	-4,12%	0,30%	4,80%	7,46%	4,88%	0,02%	-3,15%	6,16%	26,86%	34,62%	
2016	FUNDO	-7,34%	3,18%	36,49%	13,41%	-4,19%	10,02%	15,00%	7,42%	8,44%	11,32%	-4,24%	2,90%	129,21%	95,44%	
	IPCA+6%	1,74%	1,34%	0,94%	1,08%	1,27%	0,86%	1,01%	0,98%	0,57%	0,72%	0,64%	0,81%	12,64%	87,76%	
	IBOV	-6,79%	5,91%	16,97%	7,70%	-10,09%	6,30%	11,22%	1,03%	0,80%	11,23%	-4,65%	-2,71%	38,93%	6,12%	
2015	FUNDO	-0,44%	10,77%	1,94%	2,31%	-3,02%	-4,69%	-6,74%	-8,37%	-9,35%	2,70%	0,60%	-8,76%	-22,37%	-14,73%	
	IPCA+6%	1,73%	1,64%	1,84%	1,18%	1,21%	1,28%	1,16%	0,71%	1,03%	1,31%	1,48%	1,47%	17,26%	66,69%	
	IBOV	-6,20%	9,97%	-0,84%	9,93%	-6,17%	0,61%	-4,17%	-8,33%	-3,36%	1,80%	-1,63%	-3,92%	-13,31%	-23,62%	
2014	FUNDO	-6,99%	2,21%	3,19%	-0,18%	-2,28%	2,47%	2,44%	8,19%	-2,27%	-4,27%	0,27%	-13,13%	-11,45%	9,84%	
	IPCA+6%	1,06%	1,16%	1,36%	1,14%	0,95%	0,87%	0,54%	0,74%	1,08%	0,96%	0,98%	1,29%	12,82%	42,16%	
	IBOV	-7,51%	-1,14%	7,05%	2,40%	-0,75%	3,76%	5,01%	9,78%	-11,70%	0,95%	0,17%	-8,62%	-2,91%	-11,89%	
2013	FUNDO	2,96%	0,68%	-3,35%	-1,91%	-0,02%	-6,35%	-1,68%	-3,76%	4,69%	2,32%	-0,15%	-3,27%	-9,92%	24,04%	
	IPCA+6%	1,37%	1,02%	0,94%	1,06%	0,86%	0,72%	0,56%	0,75%	0,84%	1,11%	1,01%	1,41%	12,29%	26,01%	
	IBOV	-1,95%	-3,91%	-1,87%	-0,78%	-4,30%	-11,31%	1,64%	3,68%	4,65%	3,66%	-3,27%	-1,86%	-15,50%	-9,25%	
2012	FUNDO	5,22%	7,51%	3,21%	4,91%	-5,01%	1,31%	3,01%	-0,35%	3,55%	1,48%	1,22%	7,01%	37,70%	37,70%	
	IPCA+6%	1,12%	0,89%	0,72%	1,11%	0,87%	0,54%	0,94%	0,95%	1,01%	1,10%	1,07%	1,26%	12,21%	12,21%	
	IBOV	11,13%	4,34%	-1,98%	-4,17%	-11,86%	-0,25%	3,21%	1,72%	3,71%	-3,56%	0,71%	6,05%	7,40%	7,40%	

Administração:

Custódia:

Auditoria:

Regulação:

Este material tem caráter meramente informativo e não deve ser considerado uma oferta para compra de cotas do Fundo. É recomendada a leitura cuidadosa do prospecto, formulário de informações complementares, lâmina de informações essenciais e regulamento do Fundo pelo investidor ao aplicar seus recursos. Maiores informações e cópias do prospecto e do regulamento podem ser obtidas na instituição responsável pela distribuição de cotas do fundo ou na página da CVM: www.cvm.gov.br. A rentabilidade obtida no passado não representa garantia de rentabilidade futura. A rentabilidade divulgada não é líquida de impostos. A concessão do registro da presente distribuição não implica, por parte da CVM, garantia de veracidade das informações prestadas ou julgamento sobre a qualidade do fundo, de seu administrador ou das cotas a serem distribuídas. Fundos de investimento não contam com garantia do administrador do fundo, do gestor da carteira, de qualquer mecanismo de seguro ou, ainda, do fundo garantidor de créditos - FGC. Os fundos multimercados com renda variável podem estar expostos a significativa concentração em ativos de poucos emissores, com os riscos daí decorrentes. Para avaliação da performance de um fundo de investimento, é recomendável uma análise de, no mínimo, 12 (doze) meses. * As informações relacionadas à performance do Fundo são referentes à cota de fechamento do último dia útil do mês anterior à elaboração deste documento.