

<b>Dados</b>	
Valor da cota em 31/08/2018	7,3271
Patrimônio Líquido (milhões)	R\$ 219,3
PL Médio 12 meses (milhões)	R\$ 264,2

**Objetivo do Fundo e Política de Investimento**

O objetivo do FUNDO é obter ganhos absolutos de longo prazo. O Fundo aloca pelo menos 97% de seus recursos em cotas do fundo de investimento Claritas Hedge Master FIM. O CLARITAS HEDGE MASTER procurará atingir o objetivo de investimento pela identificação, por meio de uma análise conjunta da situação macroeconômica e política do Brasil e do mundo, de grandes tendências de mercado, buscando assim determinar seus possíveis reflexos no mercado financeiro do país.

**Público Alvo**

O fundo é destinado a investidores que não requeiram liquidez imediata e estejam de acordo com os objetivos de rentabilidade de longo prazo. Os investidores também devem compreender e estar dispostos a assumir todos os riscos inerentes a política de investimento do Fundo.

**Informações Básicas**

**Data de Início**  
11 de março de 2003 (\*\*)(\*\*\*)

**Taxa de Administração**  
2% a.a. (Máx. 2,5% a.a.)

**Taxa de Performance**  
20% sobre o que exceder o CDI

**Aplicação**  
Cotização D+0 (fechamento)  
Liquidação D+0 (fechamento)

**Resgate**  
Cotização D+3 (3º d.u. após o pedido de resgate)  
Liquidação D+4 (1º d.u. após a cotização do resgate)

**Horário de Movimentação**  
Solicitação até as 13:00h  
\*O horário limite de liquidação é 17h30 para TED e CETIP.  
\*O horário de entrada das lês para aplicação é 15hs.  
Contato: claritas@claritas.com.br  
Telefone: (11) 2131-4956

**Aplicação Inicial**  
R\$10.000,00 (dez mil reais)

**Movimentação Mínima**  
R\$5.000,00 (cinco mil reais)

**Saldo Mínimo**  
R\$10.000,00 (dez mil reais)

**Tributação**  
Longo Prazo

**Classificação ANBIMA**  
Multimercados Macro

**Código ANBIMA**  
113190

**Bloomberg**  
CLHDG30 BZ

**ISIN**  
BRCL30CTF000

**Documentos para Aplicação**  
PJ: Cópia autenticada do contrato social ou última alteração contratual, Cópia autenticada da carteira de identidade e CPF ou CNH dos representantes legais, Cópia autenticada da procuração (quando houver), Comprovante de residência autenticado; Somente serão aceitas contas de consumo – luz, água, gás e telefone fixo (mínimo 3 meses), Cartão de assinatura (Importante: deve ser com firma reconhecida), Ficha cadastral, Anexo I, II e III, Suitability, Termo de Desenquadramento, Termo de adesão, Questionário de Perfil de Atuação de Agente Autônomo de Investimento.

PF: Cópia simples da carteira de identidade e CPF ou CNH, Comprovante de residência; Somente serão aceitas contas de consumo – luz, água, gás e telefone fixo (mínimo três meses), Ficha cadastral, Cartão de assinatura (assinhar igual ao documento enviado), Termo de adesão, Questionário de Perfil de Investidor, Termo de desenquadramento, Termo de Ciência de Atuação de Agente Autônomo de Investimento.

**Conta para Aplicação**  
BNY Mellon Banco S.A. - 017  
Agência 0001  
Conta corrente 1644-6  
CNPJ. 05.488.919/0001-90  
Favorecido: Claritas Hedge FIC FIM LP

**Gestor**  
Claritas Administração de Recursos Ltda.

**Administrador**  
BNY Mellon Serviços Financeiros DTVM S.A. (CNPJ: 02.201.501/0001-61)  
Av. Presidente Wilson, 231, 11º andar, Rio de Janeiro, RJ, CEP 20030-905  
Telefone: (21) 3219-2998 Fax (21) 3974-4501  
www.bnymellon.com.br/sf  
SAC: sac@bnymellon.com.br ou (21) 3974-4600, (11) 3050-8010, 0800 725 3219  
Ouvidoria: ouvidoria@bnymellon.com.br ou 0800 7253219

**Custodiante**  
3611-0 BNY Mellon Banco S.A.

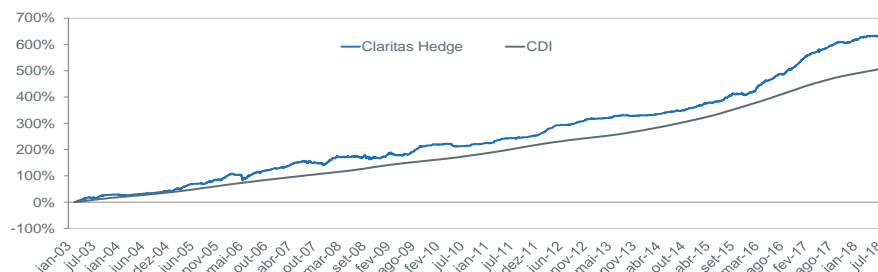
**Distribuidor**  
Informações anexas a esse material.

**Claritas Investimentos,**  
A member of Principal Financial Group  
Av. Brigadeiro Faria Lima, 4221 | 14º andar  
04538-133 | São Paulo - São Paulo  
t + 55 11 2131 4900 | f + 55 11 2131 4930  
www.claritas.com.br

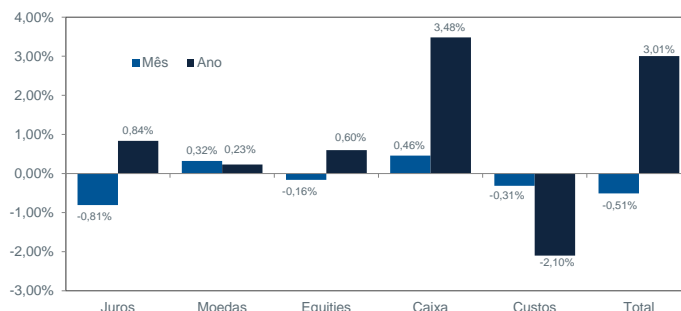
**Retornos Mensais (%)**

	Jan	Fev	Mar	Abr	Mai	Jun	Jul	Ago	Set	Out	Nov	Dez	Ano	Acumulado desde o início	
<b>2003</b>	Fundo	-	-	2,23%	6,88%	4,89%	1,21%	-1,42%	5,88%	2,92%	2,39%	0,75%	-0,02%	28,52%	28,52%
	% CDI	-	-	1,71%	3,69%	2,50%	6,6%	-	3,32%	1,74%	1,46%	5,6%	-	15,7%	15,7%
<b>2004</b>	Fundo	-2,11%	0,83%	0,21%	1,15%	1,53%	1,00%	0,67%	0,78%	0,95%	3,45%	2,43%	12,89%	45,09%	
	% CDI	-	7,7%	1,5%	9,8%	1,25%	8,2%	1,08%	5,2%	6,3%	7,9%	2,76%	1,64%	8,0%	12,1%
<b>2005</b>	Fundo	-0,13%	5,74%	1,03%	4,49%	4,30%	0,95%	0,44%	-0,78%	5,37%	1,14%	2,51%	0,65%	28,61%	86,59%
	% CDI	-	4,74%	6,8%	3,16%	2,87%	6,0%	2,9%	-	3,58%	8,1%	1,82%	4,4%	15,1%	13,7%
<b>2006</b>	Fundo	6,23%	3,55%	-0,85%	0,57%	-8,11%	6,20%	3,57%	3,01%	1,03%	2,55%	1,22%	2,33%	22,54%	128,65%
	% CDI	4,36%	3,11%	-	5,3%	-	5,25%	3,05%	2,41%	9,8%	2,34%	1,20%	2,38%	15,0%	14,6%
<b>2007</b>	Fundo	-0,02%	1,32%	1,97%	3,03%	3,06%	0,27%	2,11%	-0,61%	-2,04%	-1,01%	-1,76%	1,65%	8,09%	147,15%
	% CDI	-	1,52%	1,88%	3,22%	3,00%	3,0%	2,18%	-	-	-	-	1,96%	6,8%	13,4%
<b>2008</b>	Fundo	5,11%	3,41%	1,43%	0,35%	-0,30%	0,81%	-0,42%	-1,75%	0,57%	-1,10%	0,18%	-0,33%	8,04%	167,02%
	% CDI	55,4%	4,29%	1,70%	3,9%	-	8,6%	-	5,2%	-	1,8%	-	6,5%	12,3%	
<b>2009</b>	Fundo	2,26%	2,79%	1,63%	-2,24%	0,06%	1,02%	1,22%	2,98%	4,04%	2,23%	0,93%	0,57%	18,79%	217,19%
	% CDI	21,6%	3,28%	1,68%	-	8%	1,35%	1,55%	4,32%	3,23%	1,40%	7,8%	1,90%	1,36%	
<b>2010</b>	Fundo	0,71%	-0,40%	0,96%	0,29%	-2,68%	-0,23%	0,11%	0,51%	1,15%	0,65%	-0,37%	1,55%	2,19%	224,13%
	% CDI	10,7%	-	1,27%	4,4%	-	1,2%	5,8%	1,36%	8,0%	-	1,67%	2,2%	1,21%	
<b>2011</b>	Fundo	-0,10%	0,78%	2,85%	1,66%	0,47%	0,50%	-0,32%	1,24%	-0,37%	0,47%	1,16%	0,49%	9,14%	253,75%
	% CDI	-	9,2%	3,11%	1,98%	4,8%	5,3%	-	11,6%	-	5,4%	1,35%	5,4%	7,9%	11,6%
<b>2012</b>	Fundo	2,52%	1,77%	2,98%	2,30%	0,95%	0,30%	0,24%	0,54%	1,09%	1,43%	0,95%	1,32%	17,63%	316,13%
	% CDI	28,4%	2,39%	3,68%	3,27%	1,30%	4,7%	3,6%	7,8%	20,2%	2,36%	1,74%	2,46%	21,0%	1,29%
<b>2013</b>	Fundo	0,28%	0,21%	0,10%	0,39%	0,42%	1,46%	0,17%	0,48%	-0,45%	-0,04%	0,04%	0,63%	3,73%	331,67%
	% CDI	4,8%	4,3%	1,8%	6,4%	7,2%	2,46%	2,4%	6,9%	-	-	6%	8,1%	4,6%	1,22%
<b>2014</b>	Fundo	-0,40%	0,17%	0,54%	0,69%	0,72%	0,56%	0,78%	0,80%	-0,43%	1,25%	1,20%	0,70%	6,78%	360,93%
	% CDI	0%	2,1%	7,1%	8,5%	8,4%	6,9%	8,3%	9,3%	-	13,2%	1,43%	7,4%	6,3%	11,6%
<b>2015</b>	Fundo	1,43%	0,61%	1,44%	0,22%	0,98%	0,35%	2,22%	1,36%	2,52%	-0,89%	1,27%	-1,21%	10,73%	410,41%
	% CDI	15,4%	7,5%	1,39%	2,4%	10,0%	3,3%	1,89%	1,23%	2,27%	-	1,21%	-	8,1%	11,2%
<b>2016</b>	Fundo	1,86%	0,06%	4,75%	2,46%	0,57%	1,85%	1,79%	0,65%	1,35%	1,66%	2,11%	2,15%	23,36%	529,65%
	% CDI	17,6%	6%	4,09%	2,33%	5,2%	1,59%	1,62%	5,3%	1,22%	1,58%	2,03%	1,92%	16,7%	1,22%
<b>2017</b>	Fundo	2,43%	2,05%	1,38%	0,65%	1,18%	0,72%	1,37%	0,92%	1,05%	0,02%	-0,30%	0,83%	12,97%	611,33%
	% CDI	22,4%	2,37%	1,31%	8,3%	1,27%	8,9%	1,72%	11,5%	1,64%	4%	-5,2%	1,54%	13,1%	1,26%
<b>2018</b>	Fundo	1,22%	0,62%	0,73%	0,35%	-0,13%	0,14%	0,55%	-0,51%					3,01%	632,71%
	% CDI	20,9%	1,33%	1,37%	6,8%	-	2,7%	10,2%	-					7,0%	1,24%

**Rentabilidade**




**Atribuição de Performance**



**Estatísticas**

	% Acum.	% CDI
Últimos 12 m	4,66%	68,06%
Últimos 24 m	25,06%	127,00%
Últimos 36 m	45,93%	125,29%
Desde o início	632,71%	123,83%
Retorno médio mensal		1,09%
Volatilidade diária anualizada (12 meses)		1,90%
Índice de Sharpe (12 meses)		-1,15

Meses positivos	152
Meses negativos	34
Meses acima do CDI	88
Meses abaixo do CDI	98
Maior retorno mensal	6,88%
Menor retorno mensal	-8,11%



(\*) Em 08/12/2011 o Fundo Claritas Hedge 30 FIC FIM LP (CNPJ 05.488.919/0001-9) incorporou o Fundo Claritas Hedge FIC FIM LP (CNPJ 03.310.657/0001-43) e teve seu nome alterado para Claritas Hedge FIC FIM LP. (\*\*) Em 27/12/2011 o administrador do Fundo Claritas Hedge FIC FIM LP (CNPJ 05.488.919/0001-90) passou a ser o BNY Mellon Serviços Financeiros. Em 27/12/2011 o Fundo Claritas Hedge FIC FIM LP (CNPJ 05.488.919/0001-9) incorporou o Fundo Claritas Hedge 30 FIC FIM LP (CNPJ 11.228.424/0001-24). 1 Valor da média aritmética da soma do patrimônio líquido apurado no último dia útil de cada mês, nos 12 (doze) meses anteriores. 2 A taxa de administração prevista no caput é a taxa de administração mínima do FUNDO. Tendo em vista que o FUNDO admite a aplicação em cotas de fundos de investimento, fica instituída a taxa de administração máxima de 2,5% a.a. sobre o valor do patrimônio líquido do FUNDO. Leia o formulário de informações complementares, a lâmina de informações essenciais, se houver, e o regulamento antes de investir. A rentabilidade divulgada não é líquida de impostos e taxa de saída. Rentabilidade passada não representa garantia de rentabilidade futura. Fundos de investimento não contam com a garantia do administrador, do gestor, de qualquer mecanismo de seguro ou Fundo Garantidor de Crédito - FGC. Os fundos multimercados com renda variável podem estar expostos a significativa concentração em ativos de poucos emissores, com os riscos daí decorrentes. A Claritas Administração de Recursos Ltda não comercializa nem distribui quotas de fundos de investimento ou qualquer outro ativo financeiro. As informações contidas nesse material são de caráter exclusivamente informativo. A Claritas não se responsabiliza por ganhos ou perdas decorrentes do uso deste informativo. Estes fundos utilizam estratégias com derivativos como parte integrante de sua política de investimento; tais estratégias, da forma como são adotadas, podem resultar em significativas perdas patrimoniais para seus cotistas, podendo inclusive acarretar perdas superiores ao capital aplicado e a consequente obrigação do cotista de aportar recursos adicionais para cobrir o prejuízo dos fundos. O Fundo Claritas Hedge Master FIM LP está autorizado a realizar aplicações em ativos financeiros no exterior. Material de divulgação. A LÂMINA DE INFORMAÇÕES ESSENCIAIS ENCONTRA-SE DISPONÍVEL NO SITE DO ADMINISTRADOR <https://www.bnymellon.com.br/sf/apppages/investmentfunds/funds.aspx>.