

Dados	
Valor da cota em 31/07/2018	2,5872
Patrimônio Líquido (milhões)	R\$ 10,0
PL Médio 12 meses (milhões)*	R\$ 14,5
Objetivo do Fundo	

A política de investimento do FUNDO busca aplicar primordialmente em ativos de alta e média liquidez, podendo ainda investir, em menor escala, em ativos de baixa liquidez. A GESTORA procurará atingir o objetivo de investimento do FUNDO pela identificação de oportunidades de investimento com enfoque no mercado de capitais, por meio de uma análise fundamentalista. O FUNDO busca combinar estratégias de stock-picking a fim de obter performance superior ao benchmark no médio e longo prazo. Outra estratégia utilizada pela GESTORA é administrar a exposição do fundo em bolsa, através da compra de títulos públicos federais ou compra/ venda de Ibovespa futuro, quando considerar que esta possa gerar valor para seus cotistas, com o objetivo de Superar o Ibovespa através de uma gestão ativa, mediante investimentos, prioritariamente em ações, selecionadas através de análise fundamentalista. Os investimentos visam maximizar o retorno de longo prazo demandando assim tolerância para perdas.

Público Alvo
O FUNDO tem como público alvo investidores em Geral e que não requeram liquidez imediata e estejam de acordo com os objetivos de rentabilidade de longo prazo. O FUNDO observa, no que couberem, as modalidades de investimento, os limites e as vedações estabelecidas nas Resoluções 3.792/09 e 3.922/2010, ambas do Conselho Monetário Nacional, cabendo ao cotista o controle e consolidação dos limites de alocação e concentração das posições consolidadas dos recursos dos planos previdenciários por ele instituídos aos limites estabelecidos pela regulamentação aplicável ao cotista.

Informações Básicas
Data de Início
02 de janeiro de 2007 (**)
Taxa de Administração
2,0% a.a. (máxima de 2,5% a.a.)
Taxa de Performance
20% sobre o que exceder o Ibovespa
Aplicação
Cotização D+1 (fechamento)
Liquidação D+0 (fechamento)
Resgate
Cotização D+8 (8º dia após o pedido de resgate)
Liquidação D+11 (3º d.u. após a cotização do resgate)
Taxa de Saída 5% do valor resgatado caso não seja agendado com 7 dias de antecedência.

Horário de Movimentação
Solicitação até as 13:00h
*O horário limite de liquidação é 17h30 para TED e CETIP.
*O horário de entrada das ted's para aplicação é 15hs.
Contato: claritas@claritas.com.br
Telefone: (11) 2131-4956

Aplicação Inicial
R\$10.000,00 (dez mil reais)
Movimentação Mínima
R\$5.000,00 (cinco mil reais)
Saldo Mínimo
R\$10.000,00 (dez mil reais)
Classificação ANBIMA
Ações Índice Ativo
Código ANBIMA
177385
Bloomberg
HGCLARI BZ
ISIN
BRCLR5CTF007

Documentos para Aplicação
PJ: Cópia autenticada do contrato social ou última alteração contratual. Cópia autenticada da carteira de identidade e CPF ou CNH dos representantes legais, Cópia autenticada da procuração (quando houver), Comprovante de residência autenticado: Somente serão aceitas contas de consumo – luz, água, gás e telefone fixo (mínimo 3 meses), Cartão de assinatura (Importante: deve ser com firma reconhecida), Ficha cadastral, Anexo I, II e III, Suitability, Termo de Desenquadramento, Termo de adesão, Termo de Ciência de Atuação de Agente Autônomo de Investimento.

PF: Cópia simples da carteira de identidade e CPF ou CNH, Comprovante de residência: Somente serão aceitas contas de consumo – luz, água, gás e telefone fixo (mínimo três meses), Ficha cadastral, Cartão de assinatura (assinar igual ao documento enviado), Termo de adesão, Questionário de Perfil do Investidor, Termo de desenquadramento, Termo de Ciência de Atuação de Agente Autônomo de Investimento.

Conta para Aplicação
BNY Mellon Banco S.A. - Nº 017
Agência: 0001
Conta corrente: 1472-9
CNPJ: 08.476.065/0001-10
Favorecido: Claritas Ações FIA
Gestor
Claritas Administração de Recursos Ltda.

Administrador
BNY Mellon Serviços Financeiros DTVM S.A. (CNPJ: 02.201.501/0001-61)
Av. Presidente Wilson, 231, 11º andar, Rio de Janeiro, RJ, CEP 20030-905
Telefone: (21) 3219-2998 Fax (21) 3974-4501
www.bnymellon.com.br/sf
SAC: sac@bnymellon.com.br ou (21) 3974-4600, (11) 3050-8010, 0800 725 3219
Ouvidoria: ouvidoria@bnymellon.com.br ou 0800 7253219

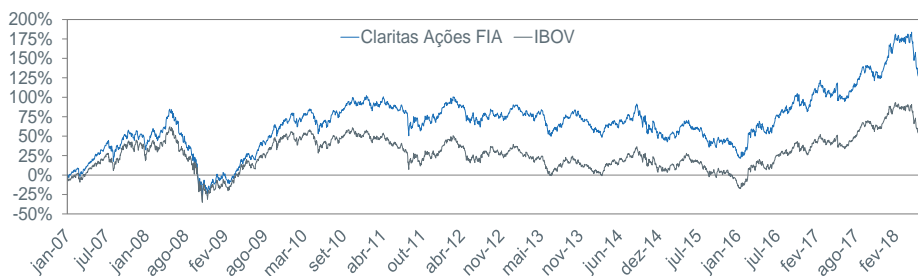
Custodiante
BNY MELLON BANCO S.A.
Distribuidor
Informações anexas a esse material.

Claritas Investimentos,
A member of Principal Financial Group
Av. Brigadeiro Paris Lima, 4221 | 14º andar
04538-133 | São Paulo - São Paulo
t + 55 11 2131 4900 | f + 55 11 2131 4930
www.claritas.com.br

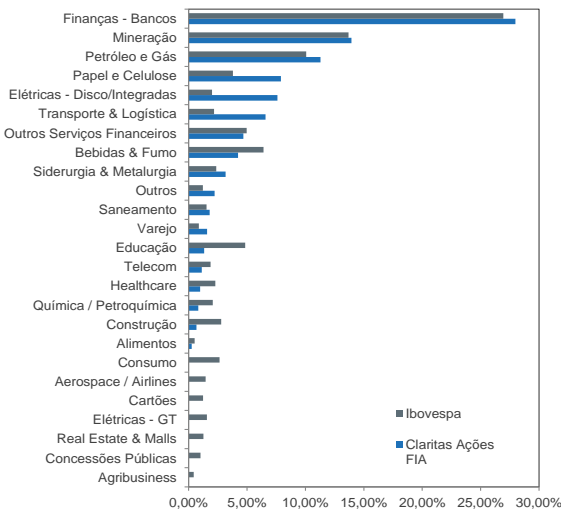
Retornos Mensais (%)

		Jan	Fev	Mar	Abr	Mai	Jun	Jul	Ago	Set	Out	Nov	Dez	Ano	Acumulado desde o início
2007	Fundo	4,04%	-1,76%	5,91%	8,09%	9,02%	4,02%	3,28%	-0,33%	6,46%	7,76%	-2,79%	0,26%	52,71%	52,71%
	Ibovespa	-1,95%	-1,44%	4,44%	8,16%	6,67%	3,56%	1,15%	-1,24%	11,23%	8,08%	-2,94%	0,80%	40,77%	40,77%
2008	Fundo	-7,78%	11,17%	-5,09%	9,28%	12,18%	-7,37%	-11,64%	-9,27%	-15,24%	-23,46%	-2,27%	5,50%	-40,73%	-9,50%
	Ibovespa	-8,04%	9,05%	-5,53%	7,68%	11,34%	-10,44%	-8,48%	-6,43%	-11,03%	-24,80%	-1,77%	2,61%	-41,25%	-17,26%
2009	Fundo	6,31%	-2,98%	2,61%	17,49%	10,51%	0,03%	8,22%	4,33%	7,39%	1,62%	8,61%	3,41%	90,21%	72,14%
	Ibovespa	4,66%	-2,84%	7,18%	15,55%	12,49%	-3,26%	6,41%	3,15%	8,90%	0,05%	8,93%	2,30%	82,66%	51,13%
2010	Fundo	-2,88%	2,40%	5,90%	-3,53%	-4,89%	-3,02%	11,80%	-1,86%	6,02%	2,76%	-1,72%	3,31%	13,75%	95,81%
	Ibovespa	-4,65%	1,68%	5,82%	-4,04%	-6,64%	-3,35%	10,80%	-3,51%	6,58%	1,79%	-4,20%	2,36%	1,04%	52,71%
2011	Fundo	-3,25%	1,48%	2,17%	-2,17%	-1,15%	-1,28%	-3,95%	-5,17%	-5,32%	7,44%	-0,84%	0,95%	-11,19%	73,90%
	Ibovespa	-3,94%	1,22%	1,79%	-3,58%	-2,29%	-3,43%	-5,74%	-3,96%	-7,38%	11,49%	-2,51%	0,11%	-0,21%	-18,11%
2012	Fundo	8,43%	2,84%	-0,41%	-2,12%	-8,87%	-1,91%	1,23%	1,10%	2,05%	-1,15%	0,11%	6,25%	6,69%	85,54%
	Ibovespa	11,13%	4,34%	-1,98%	-4,17%	-11,86%	-0,25%	3,21%	1,72%	3,70%	-3,56%	0,71%	6,05%	7,40%	34,31%
2013	Fundo	-0,09%	-3,08%	0,11%	-0,17%	-1,42%	-11,15%	0,66%	3,34%	5,49%	6,34%	-3,46%	-3,10%	-7,47%	71,67%
	Ibovespa	-1,95%	-3,91%	-1,87%	-0,78%	-4,30%	-11,31%	1,64%	3,68%	4,65%	3,66%	-3,27%	-1,86%	-15,50%	13,50%
2014	Fundo	-7,49%	-1,58%	3,02%	1,92%	-1,69%	2,99%	3,02%	10,57%	-12,69%	-0,30%	0,77%	-7,35%	-10,40%	53,81%
	Ibovespa	-7,51%	-1,14%	7,05%	2,40%	-0,75%	3,76%	5,00%	9,78%	-11,70%	0,95%	0,18%	-8,62%	-2,91%	10,19%
2015	Fundo	-7,33%	8,09%	0,88%	7,76%	-4,96%	0,46%	-4,23%	-8,31%	-1,39%	1,19%	-0,45%	-2,73%	-11,79%	35,68%
	Ibovespa	-6,20%	9,97%	-0,84%	9,93%	-6,17%	0,61%	-4,17%	-8,33%	-3,36%	1,80%	-1,63%	-3,92%	-13,31%	-4,48%
2016	Fundo	-4,85%	5,00%	14,91%	7,15%	-8,39%	5,16%	9,97%	2,80%	1,64%	10,80%	-4,73%	-2,39%	40,31%	90,38%
	Ibovespa	-6,79%	5,91%	16,97%	7,50%	-10,09%	6,30%	11,22%	1,03%	0,80%	11,23%	-4,65%	-2,71%	38,93%	32,71%
2017	Fundo	9,04%	3,29%	-3,68%	0,73%	-4,16%	1,15%	4,45%	5,90%	4,74%	0,06%	-3,68%	5,13%	24,10%	136,25%
	Ibovespa	7,38%	3,08%	-2,52%	0,65%	-4,12%	0,30%	4,80%	7,46%	4,88%	0,02%	-3,15%	6,16%	26,86%	68,33%
2018	Fundo	12,88%	2,59%	1,02%	1,61%	-10,24%	-6,01%	9,20%						9,51%	188,72%
	Ibovespa	11,14%	0,52%	0,01%	0,88%	-10,87%	-5,20%	8,88%						3,69%	74,56%

Rentabilidade




Exposição Setorial (%)



Estatísticas

	% Acum.	Ibovespa		
Últimos 12 m	23,08%	20,18%	Meses positivos	79
Últimos 24 m	46,31%	38,24%	Meses negativos	60
Últimos 36 m	68,92%	55,75%	Meses acima do Ibovespa	80
Acumulado	158,72%	74,56%	Meses abaixo do Ibovespa	57
Retorno médio mensal		0,88%	Mayor retorno mensal	17,49%
Vol. diária anualizada (12m)		18,51%	Menor retorno mensal	-23,46%
Vol. diária anualizada Ibovespa (12m)		18,68%		



Ações: 1 Valor da média aritmética da soma do patrimônio líquido apurado no último dia útil de cada mês, nos 12 (doze) meses anteriores. 2 Taxa de administração total do Fundo e do(s) Fundo(s) Investido(s): 2,5% (dois vírgula cinco por cento) ao ano. (*) Em 28/01/2011 o Fundo Claritas AÇÕES FIA (CNPJ 08.476.065/0001-10) incorporou o Fundo Claritas AÇÕES FIC FIA (CNPJ 08.156.681/0001-93). (**) Em 01/11/2010 o administrador do Fundo Claritas AÇÕES FIA passou a ser o BNY Mellon Serviços Financeiros. Os fundos de ações e multimercados com renda variável podem estar expostos a significativa concentração em ativos de poucos emissores, com os riscos daí decorrentes. Em atendimento à Instrução CVM nº 465, desde 02/05/2008, este fundo deixou de apurar sua rentabilidade com base na cotação média das ações e passou a fazê-lo com base na cotação de fechamento. Assim comparações de rentabilidade devem utilizar, para períodos anteriores a 02/05/2008, a cotação média dos índices de ações e, para períodos posteriores a esta data, a cotação de fechamento. Leia o formulário de informações complementares, a lâmina de informações essenciais, se houver, e o regulamento antes de investir. A rentabilidade divulgada não é líquida de impostos e taxa de saída. Rentabilidade passada não representa garantia de rentabilidade futura. Fundos de investimento não contam com a garantia do administrador, do gestor, de qualquer mecanismo de seguro ou Fundo Garantidor de Crédito – FGC. A Claritas Administração de Recursos Ltda não comercializa nem distribui quotas de fundos de investimento ou qualquer outro ativo financeiro. As informações contidas nesse material são de caráter exclusivamente informativo. A Claritas não se responsabiliza por ganhos ou perdas consequentes do uso deste informativo. Estes fundos utilizam estratégias com derivativos como parte integrante de sua política de investimento; tais estratégias, da forma como são adotadas, podem resultar em significativas perdas patrimoniais para seus cotistas, podendo inclusive acarretar perdas superiores ao capital aplicado e a consequente obrigação do cotista de aportar recursos adicionais para cobrir o prejuízo dos fundos. Material de divulgação. A LÂMINA DE INFORMAÇÕES ESSENCIAIS ENCONTRA-SE DISPONÍVEL NO SITE DO ADMINISTRADOR.