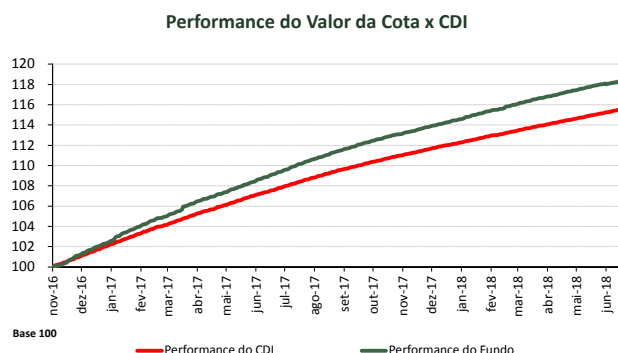


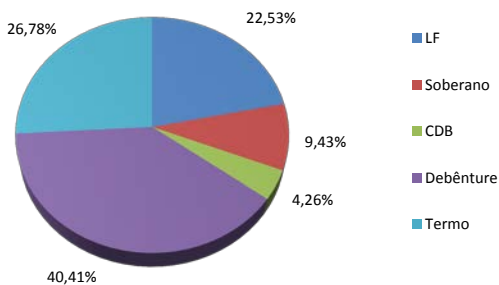
| | |
|--|---------------------------|
| Patrimônio Líquido Atual | R\$ 112.323.479,02 |
| Média do Patrimônio Líquido (12 meses) | R\$ 82.695.779,55 |
| Retorno do Fundo em % do CDI (no mês) | 88,17% |
| Retorno do Fundo Desde o Início - % CDI (07/11/2016) | 117,98% |
| Retorno do Fundo nos últimos 12 Meses - % CDI | 113,93% |
| Maior Rentabilidade Mensal | 133,43% |
| Menor Rentabilidade Mensal | 88,17% |
| Meses Abaixo do CDI desde o Início do Fundo | 1 |
| Meses Acima do CDI desde o Início do Fundo | 19 |
| Índice de Sharpe | 4,87 |
| Volatilidade desde o Início (Anualizada) | 0,03% |

| | | |
|------------------------------|--------------------|-------------|
| Alocação da Carteira | | |
| Análise de Exposição* | R\$ (Reais) | % PL |
| Maior Exposição | R\$ 6.916.598,20 | 6,16% |
| Exposição Média | R\$ 1.865.135,22 | 1,66% |
| Exposição Total TOP 5 | R\$ 32.015.240,16 | 28,50% |
| Caixa Total | R\$ 40.571.270,67 | 36,12% |

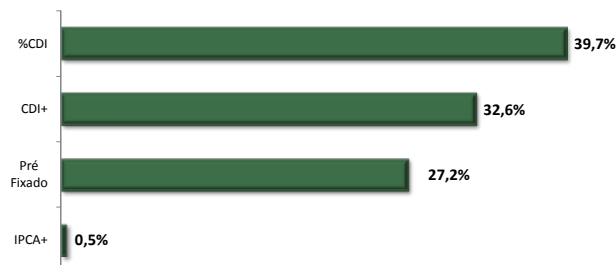
| | | |
|------------------------------------|--------------------|-------------|
| Alocação por Faixa de Risco | | |
| | R\$ (Reais) | % PL |
| brAAA | R\$ 31.004.723,73 | 27,25% |
| brAA+ | R\$ 18.122.210,67 | 15,93% |
| brAA | R\$ 14.844.367,03 | 13,05% |
| brAA- | R\$ 27.835.953,57 | 24,47% |
| brA+ | R\$ 2.781.570,79 | 2,44% |
| brA | R\$ 5.810.694,03 | 5,11% |
| brA- | R\$ 3.518.501,66 | 3,09% |
| brBBB+ | R\$ 1.631.986,61 | 1,43% |
| Soberano | R\$ 8.223.240,21 | 7,23% |



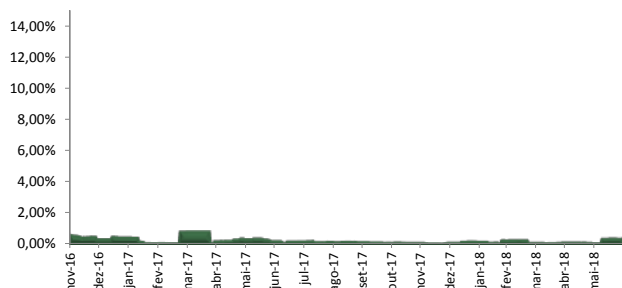
Classe de Ativo - % PL



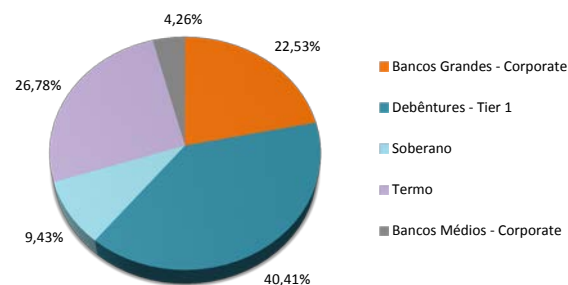
Exposição por Indexador



Volatilidade Anualizada (base 21 d.u.)



Tipo de Ativo - % PL



| Histórico Mensal | Ano | jan | fev | mar | abr | mai | jun | jul | ago | set | out | nov | dez | |
|------------------|-------|---------|---------|---------|---------|---------|---------|---------|---------|---------|---------|---------|---------|---------|
| 2018 | Fundo | 3,58% | 0,72% | 0,59% | 0,63% | 0,58% | 0,56% | 0,46% | | | | | | |
| | CDI | 3,18% | 0,58% | 0,47% | 0,53% | 0,52% | 0,52% | 0,52% | | | | | | |
| | % CDI | 112,65% | 122,78% | 126,86% | 117,48% | 111,28% | 108,21% | 88,17% | | | | | | |
| 2017 | Fundo | 11,89% | 1,45% | 1,01% | 1,36% | 0,88% | 1,03% | 1,00% | 0,97% | 0,90% | 0,75% | 0,70% | 0,63% | 0,57% |
| | CDI | 9,95% | 1,09% | 0,87% | 1,05% | 0,79% | 0,93% | 0,81% | 0,80% | 0,64% | 0,64% | 0,57% | 0,51% | |
| | % CDI | 119,45% | 133,43% | 116,64% | 129,30% | 111,61% | 111,26% | 123,72% | 121,37% | 112,89% | 117,06% | 109,35% | 111,27% | 110,90% |
| 2016 | Fundo | 2,27% | - | - | - | - | - | - | - | - | - | 0,99% | 1,27% | |
| | CDI | 1,96% | - | - | - | - | - | - | - | - | - | 0,83% | 1,12% | |
| | % CDI | 115,66% | - | - | - | - | - | - | - | - | - | 119,32% | 112,81% | |

Retorno não é líquido de impostos

**Início do fundo: 07/11/2016

SELECT LIGHT FIRF CRÉDITO PRIVADO LONGO PRAZO

QUATÁ INVESTIMENTOS

A Quatá Investimentos é uma gestora de recursos que nasceu focada em aproveitar as oportunidades existentes no mercado de crédito privado no Brasil. O propósito da Quatá é criar soluções financeiras ágeis e inteligentes para as empresas que procuram novas formas de financiamento e para os investidores que buscam alternativas sofisticadas e seguras de investimento. A cultura da empresa é fundamentada na determinação, na transparência e na objetividade.

HISTÓRICO

A Quatá Investimentos é uma casa especialista em crédito e com excelente *track-record*. Estamos no mercado de Crédito Privado desde de 2008 e temos expertise consolidada em gestão de risco envolvendo crédito privado. Nossos fundos já ganharam prêmios em publicações de circulação nacional e somos hoje referência nacional em gestão de de FIDCs (Fundo de Investimento em Direito Creditório). Entre no nosso site www.quatainvestimentos.com.br para conhecer mais sobre nossa história e produtos.

OBJETIVO DO FUNDO

O Select Light FIRF Crédito Privado Longo Prazo é um fundo de renda fixa de perfil conservador, cuja política de investimento consiste em alocar recursos em títulos públicos federais, crédito privado de baixo risco, além de CDBs e LFs de instituições financeiras Top Tier. A Quatá Investimentos tem perfil conservador, em linha com o perfil de seus investidores. O objetivo é atingir uma rentabilidade entre 108%* e 112%* do CDI.

*Rentabilidade não é líquida de impostos

DADOS BANCÁRIOS:

CNPJ: 20.519.551/0001-73

Banco: 17 (BNY Mellon)

Agência: 1

Conta Corrente: 1826-0

ESTRATÉGIA DE ALOCAÇÃO

O FUNDO busca investir em ativos de modo a formar uma carteira com diversificação setorial. Buscamos combinar rentabilidade e liquidez, através do da alocação estratégia nas seguintes classes de ativos:

- i) Títulos do Tesouro (Soberano)
- ii) CDBs e LFs de Instituições Financeiras
- iii) Crédito Privado de baixo risco

CARACTERÍSTICAS GERAIS

Tipo ANBIMA: Renda Fixa Média Duração Crédito Livre

Público Alvo: Investidor em Geral

Gestor: Quatá Investimentos

Início das Atividades: 07/11/2016

Administrador: BNY Mellon

Taxa de Administração: 0,9% ao ano

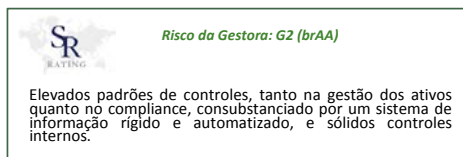
Taxa de Performance: 10% exc 105% CDI

Taxa de Entrada e Saída: Não há

Valor Mínimo de Movimentação: R\$ 25.000,00

Saldo Mínimo de Permanência: R\$ 25.000,00

Rating da Gestora: brAA



RESGATE

O valor líquido do resgate das cotas será creditado em 30 dias após a respectiva solicitação do resgate. Os resgates serão considerados válidos para o mesmo dia se solicitado pelo cotista até às 14:00h. Caso contrário, a ordem será considerada como recebida no primeiro dia útil subsequente.

www.quatainvestimentos.com.br Tel: (11) 2626-9212 Av. Brig. Faria Lima, 2391, 7º andar, CEP: 01452-000, São Paulo - SP

O investimento no Select LIGHT FIRF Crédito Privado pode apresentar riscos para o investidor. Ainda que o gestor mantenha o sistema de gerenciamento de riscos, não há garantia de completa eliminação da possibilidade de perdas para o fundo de investimento e para o investidor. O Select FIRF Crédito Privado não conta com garantia do administrador, do gestor, de qualquer mecanismo de seguro ou do fundo garantidor de créditos (FGC). A rentabilidade no passado não representa garantia de rentabilidade futura. Estas informações estão em consonância com o regulamento do Select FIRF Crédito Privado, porém não o substitui. É recomendada a leitura cuidadosa tanto do prospecto quanto do regulamento, com especial atenção para as cláusulas relativas ao objetivo e a política de investimento, bem como às disposições que tratam dos fatores de risco a que este está exposto.



Gestor



Administrador



Auditoria do
Fundo



Custodiante



Jurídico