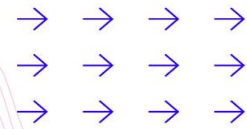


Morning Call



necton

> MUNDO

terça-feira, 2 de abril de 2019

Bolsas asiáticas fecharam estáveis, Shanghai (-0,07%) e Nikkei (-0,02%). Índices chineses operam nas máximas dos últimos meses após dados da indústria positivos na segunda-feira. Na Europa, bolsas operam em alta, Euro Stoxx em alta de (+0,33%). O Brexit continua seu impasse no parlamento britânico, com mais um acordo sendo negado nesta segunda-feira, impondo mais uma derrota para a primeira ministra Theresa May. A primeira ministra fará uma reunião de 5 horas com ministros para discutir a crise nesta terça-feira. Índices futuros americanos indicam abertura em estável, S&P (+0,05%) e Dow Jones (+0,01%). Na agenda americana destaque para pedidos de bens duráveis às 9h30, com expectativa de queda de -1,8% em fevereiro.

BRASIL <

No Brasil, dados da produção industrial são aguardados às 9h00, com expectativa de alta de 1,00% em janeiro, na comparação anual a expectativa é de alta de 2,4%. No campo político, Bolsonaro diz em entrevista à TV Record, na noite desta segunda-feira, que está aberto ao diálogo e fará encontros diários com parlamentares. O presidente da CCJ, Felipe Francischini (PSL/PR) disse que previsão para votação da previdência no dia 17 de abril está mantida. Paulo Guedes se reúne com parlamentares do PSD às 9h00, do DEM às 10h e PSL às 14h00, na tentativa de articulação da reforma.

> NEGÓCIOS

Fitch rebaixa nota da BRF para 'BB', com perspectiva estável

A agência de classificação de rating Fitch Ratings rebaixou a nota de probabilidade de inadimplência (IDR, na sigla em inglês) das notas sênior sem garantia da BRF, tanto em moeda estrangeira como em moeda local, de 'BBB-' para 'BB', e revisou a perspectiva de negativa para estável. O rating em escala nacional foi rebaixado de 'AAA(bra)' para 'AA+(bra)', também com perspectiva estável.

Petrobras realiza hoje 2ª rodada de ofertas pela TAG, diz fonte

A Petrobras realizará nesta terça-feira a segunda rodada de abertura de envelopes com as propostas de compra de 90% da Transportadora Associada de Gás (TAG), informou uma fonte com conhecimento do assunto. Na primeira etapa, a melhor oferta foi apresentada pela francesa Engie, no valor de aproximadamente US\$ de 8 bilhões, segundo o Valor apurou. Os franceses formaram um consórcio com o fundo canadense Caisse de Depot et Placement du Quebec (CDPQ) para o negócio.

Lucro da Cemig avança 70% em 2018, para R\$1,7 bi

A elétrica mineira Cemig reportou em 2018 um lucro líquido de 1,7 bilhão de reais, avanço de 70 por cento frente ao 1 bilhão de reais do ano anterior, segundo demonstrações financeiras divulgadas nesta segunda-feira. O resultado líquido das operações continuadas somou 1,37 bilhão de reais, contra 1 bilhão no ano anterior. Já a receita da companhia com venda de bens e serviços totalizou 22,26 bilhões de reais em 2018, contra 21,7 bilhões em 2017.

Caixa seleciona nesta semana bancos para 'follow-on' da Petrobras

A Caixa Econômica Federal fará esta semana as rodadas de conversas com bancos para definição do sindicato que coordenará a oferta subsequente (follow-on) das ações detidas na Petrobras, apurou o Valor. A Caixa convidou 12 bancos para o processo, e as apresentações de cada um para tentar participar da operação serão feitas durante três dias — nesta quarta-feira, na quinta e no sábado. Na sexta, o presidente da Caixa, Pedro Guimarães, participará do evento Lide, em Campos do Jordão, por isso a agenda foi estendida para o final de semana.



MERCADO DE AÇÕES MUNDO						
Bolsa	Origem	Ref.	Pontos	Dia Δ%	Mês Δ%	Ano Δ%
Ibovespa	Brasil	01/04/2019	96.054	0,67	0,67	9,29
Dow Jones	EUA	01/04/2019	26.258	1,27	1,27	12,56
S&P 500	EUA	01/04/2019	2.867	1,16	1,16	14,37
MEXBOL	México	01/04/2019	43.672	0,90	0,90	4,88
Merval	Argentina	01/04/2019	33.007	(1,37)	(1,37)	8,96
Euro Stoxx	Europa	01/04/2019	3.399	0,33	1,34	13,16
FTSE 100	Reino Unido	01/04/2019	7.392	0,74	1,27	9,56
CAC 40	França	01/04/2019	5.423	0,05	1,16	14,60
DAX	Alemanha	01/04/2019	11.748	0,51	1,87	11,20
Shanghai	China	02/04/2019	3.177	0,20	2,78	27,38
Nikkei 225	Japão	02/04/2019	21.505	(0,02)	1,41	7,45
Hang Seng	Hong Kong	02/04/2019	29.625	0,21	1,97	14,62

Fonte: Bloomberg

IBOVESPA							
Maiores altas (%)	Preço (R\$)	Maiores baixas (%)	Preço (R\$)	Maiores vol. (R\$ MM)			
GGBR4	6,2	16,08	KROT3	(2,4)	10,35	PETR4 BS	1.181,3
GOAU4	6,2	7,55	RAIL3	(2,2)	18,73	BBDC4 BS	602,4
CSNA3	4,1	16,92	ECOR3	(2,0)	9,40	ITUB4 BS	589,3
BRAP4	3,4	32,99	SMLS3	(1,6)	46,95	GGBR4 BS	530,3
VALE3	3,3	52,60	RADL3	(1,1)	64,59	PETR3 BS	390,9
ENBR3	3,2	17,52	GOLL4	(1,0)	25,65	BBAS3 BS	363,1
KLBN11	3,2	17,57	IGTA3	(1,0)	38,55	CSNA3 BS	220,9
SUZB3	2,8	47,87	CYRE3	(0,9)	16,12	ABEV3 BS	207,4
ELET6	2,6	38,85	MGLU3	(0,9)	171,29	SBSP3 BS	203,6
CSAN3	2,3	43,61	PETR3	(0,9)	30,87	SUZB3 BS	201,1

Fonte: Bloomberg

COMMODITIES						
Ativo	Unidade	Cotação	Dia Δ%	Sem. Δ%	Mês Δ%	Ano Δ%
Petróleo Brent	USD/Barril	69,2	0,3	1,2	1,2	28,6
Petróleo WTI	USD/Barril	62,1	0,7	3,2	3,2	36,6
Ouro	USD/Onça	1.287,8	0,0	(0,4)	(0,4)	0,4

Fonte: Bloomberg

Mercado de Câmbio						
Moeda	Relação	Valor (R\$)	Dia Δ%	Sem. Δ%	Mês Δ%	Ano Δ%
Real/Dólar	BRL/USD	3,87	1,8	1,8	1,8	0,6
Real/Euro	BRL/EUR	4,33	1,9	1,9	1,9	3,0
Real/Libra Esterlina	BRL/GBP	5,04	0,4	1,7	1,7	(1,5)
Real/Yuan	BRL/CNH	0,58	0,0	1,8	1,8	(1,4)
Real/Peso Argentino	BRL/ARS	0,09	0,0	0,6	0,6	14,3

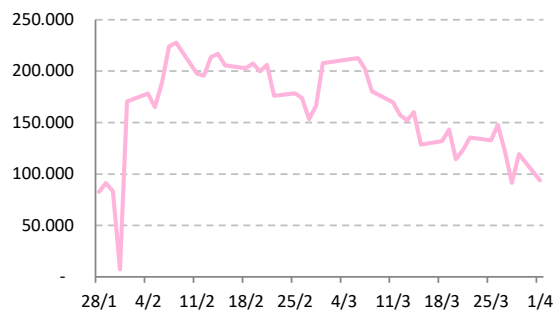
Fonte: Bloomberg



Posição Líquida de Contratos em Aberto - Dólar Fut.

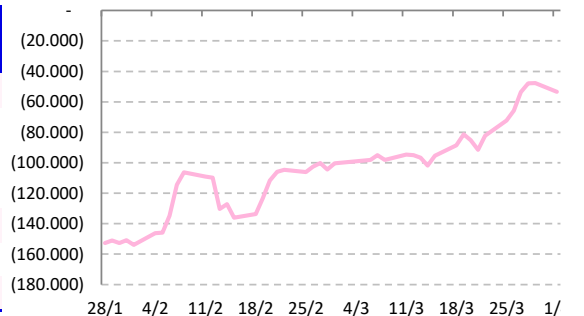
	29-Mar	1-Apr	Δ
Pessoa Jurídica Financeira	-63.910	-75.708	-11.798
Bancos	-62.045	-75.413	-13.368
DTVM's e Corretoras	-1.565	-95	1.470
Outras Jurídicas Fin.	-300	-200	100
Investidor Institucional	-49.860	-37.053	12.807
Investidores Estrangeiros	119.256	93.737	-25.519
Pessoa Jurídica Não Fin.	-141	21.544	21.685
Pessoa Física	-5.345	-2.520	2.825

Fonte: Bloomberg

Dólar Futuro | Posição Líq. de Estrangeiros

Posição Líquida de Contratos em Aberto - Ibovespa Futuro

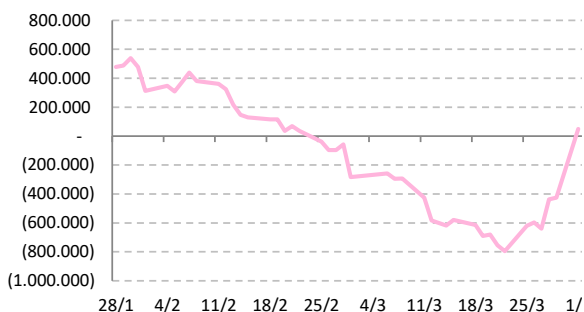
	29-Mar	1-Apr	Δ
Pessoa Jurídica Financeira	4.035	3.780	-255
Bancos	3.845	3.640	-205
DTVM's e Corretoras	190	140	-50
Investidor Institucional	54.660	55.011	351
Investidores Estrangeiros	-47.683	-53.433	-5.750
Pessoa Jurídica Não Fin.	-402	-533	-131
Pessoa Física	-10.610	-4.825	5.785

Fonte: Bloomberg

IBOV Futuro | Posição Líq. de Estrangeiro

Posição Líquida de Contratos em Aberto - Juros Futuros

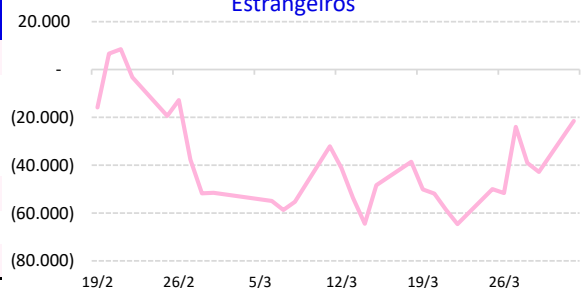
	29-Mar	1-Apr	Δ
Pessoa Jurídica Financeira	-1.905.680	-1.667.927	237.753
Bancos	- 1.773.050	- 1.529.357	243.693
DTVM's e Corretoras	-1.630	-5.635	-4.005
Outras Jurídicas Fin.	-131.000	-132.935	-1.935
Investidor Institucional	2.320.332	1.594.355	-725.977
Investidores Estrangeiros	-425.131	50.129	475.260
Pessoa Jurídica Não Fin.	-12.636	8.463	21.099
Pessoa Física	23.115	14.980	-8.135

Fonte: Bloomberg

Juros Futuro | Posição Líq. de Estrangeiros

Posição Líquida de Contratos em Aberto - Mini Ibovespa Futuro

	29-Mar	1-Apr	Δ
Pessoa Jurídica Financeira	-30.819	-20.639	10.180
Bancos	- 7.209	- 2.996	4.213
DTVM's e Corretoras	-175	-206	-31
Investidor Institucional	-23.435	-17.437	5.998
Investidores Estrangeiros	-42.774	-21.555	21.219
Pessoa Jurídica Não Fin.	-142	370	512
Pessoa Física	73.735	41.824	-31.911

Fonte: Bloomberg

Mini IBOV Futuro | Posição Líquida de Estrangeiros




AGENDA DO DIA

Data	Horário	Região	Evento	Período	Projeções	Realizado	Anterior	Relevância
02/abr/19		Brasil	Utilização da Capacidade Instalada- CNI	Fev	--	--	78.3%	413
	09:00	Brasil	Produção Industrial (% a.a.)	Fev	2.8%	--	-2.6%	931
	09:00	Brasil	Produção Industrial (% a.m.)	Fev	1.5%	--	-0.8%	827
	09:30	EUA	Pedidos de bens duráveis	Fev P	-1.2%	--	0.3%	929
	22:45	China	PMI Serviços - Caixin	Mar	52.3	--	51.1	70
	22:45	China	PMI Composto - Caixin	Mar	--	--	50.7	70

Fonte: Bloomberg

Analistas Emissores do Relatório

André Perfeito | Economista-Chefe

andre.perfeito@necton.com.br

Glauco Legat | Analista-Chefe

glauco.legat@necton.com.br

Álvaro Frasson | Analista

alvaro.frasson@necton.com.br

Camila de Caso | Economista

camila.caso@necton.com.br

Gabriel Machado | Assistente

gabriel.machado@necton.com.br

DISCLAIMER

Este relatório foi elaborado pela Necton Investimentos S.A. CVMC ("Necton"), para uso exclusivo e intransferível do seu destinatário, não podendo ser reproduzido ou distribuído a qualquer pessoa sem expressa autorização da Necton. Sua distribuição tem caráter informativo e não representa, em nenhuma hipótese, oferta de compra e venda ou solicitação de compra e venda de qualquer ativo, mas tão somente, a (s) opinião (ões) do (s) analista (s) emissor (es) do referido relatório. As informações contidas foram elaboradas a partir de fontes públicas e consideramos fidedignas, mas não representam por parte da Necton garantia de exatidão das informações prestadas ou julgamento sobre a qualidade das mesmas e não devem ser consideradas como tais. Além disso, as informações, opiniões, estimativas e projeções contidas referem-se à data presente e estão sujeitas a alterações sem aviso prévio. Este relatório não leva em consideração os objetivos de investimento e a situação financeira de cada investidor, sendo o destinatário responsável por suas próprias conclusões e estratégias de investimentos. Investimentos em ações e outros valores mobiliários apresentam riscos elevados e a rentabilidade obtida no passado não representa garantia de resultados futuros. Nos termos do artigo 21 da Instrução CVM nº 598/2018, o (s) analista (s) de investimento (s) responsável (is) pela elaboração deste relatório declara (m) que as análises e recomendações aqui contidas refletem única e exclusivamente suas opiniões pessoais e foram realizadas de forma independente e autônoma, inclusive em relação à Necton.

SAC

São Paulo (11) 2142-0409 • (11) 3292-1319 ou
(11) 3292-1314 • atendimento@necton.com.br

Ouvidoria

0800 72 77 764
ouvidoria@necton.com.br



necton