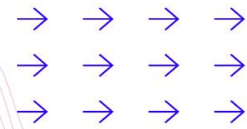


# Morning Call



necton

sexta-feira, 5 de abril de 2019

## > MUNDO

Bolsas asiáticas fecharam em alta, Shanghai (+1,00%) e Nikkei (+0,38%). Mercados reagem ao progresso nas negociações comerciais entre China e EUA após encontro entre representantes chineses e americanos, ontem, em Washington. O presidente americano declarou que um acordo "monumental" pode sair nas próximas semanas. Bolsas europeias operam perto da estabilidade, Euro Stoxx (+0,10%). Nos EUA expectativa pelos dados do payroll às 9h30, est. 177.000. A expectativa é de alta da geração de emprego em março, após número anterior fraco, um eventual dado maior poderia questionar a postura *dovish* do FED. Índices futuros americanos indicam abertura em leve alta, S&P (+0,15%) e Dow Jones (+0,12%). O petróleo opera em baixa nesta sexta-feira, Brent (-0,42%) e WTI (-0,18%).

## BRASIL <

No Brasil, mercados reagiram positivamente ao encontro de Bolsonaro com políticos para tratar na Reforma da Previdência, mostrando mais iniciativa do governo em buscar apoio ao tema. Onyx Lorenzoni declarou que na próxima semana o presidente recebe mais 6 partidos. Na agenda, nenhum indicador de destaque. Ministro da Economia, Paulo Guedes, participa da abertura do 18º Fórum Empresarial Lide em Campos do Jordão. Governo faz leilão de seis terminais portuários no Pará, abertura dos envelopes será às 10h00 na B3. BC oferta até 5.350 contratos de swap cambial para rolagem de contratos de maio, das 11h30 às 11h40.

## > NEGÓCIOS

### Oferta total da Gol aumentou 4,7% em março; demanda cresceu 5,5%

A oferta total de voos da companhia aérea Gol em março de 2019, medida em passageiros-quilômetros disponíveis (ASK, na sigla em inglês), subiu 4,7% ante o mesmo mês de 2018. Já a demanda, medida em passageiros-quilômetros transportados (RPK, na sigla em inglês) teve um avanço de 5,5% na mesma base de comparação. A taxa de ocupação subiu 0,6 ponto percentual (p.p.), para 79,2%. Somente no mercado doméstico, a oferta cresceu 1,8% em março de 2019 contra mesmo mês do ano passado e a demanda teve um avanço de 3,2%. A taxa de ocupação passou de 78,7% para 79,8%.

### Brasil avalia lançar opções de café para sustentar preços, dizem fontes

O governo brasileiro está avaliando, a pedido de associações de agricultores, o lançamento de contratos de opção de venda de café para os produtores, como forma de garantir receitas mínimas e reforçar os preços de mercado, disseram duas fontes familiarizadas com as negociações à Reuters nesta quinta-feira. Se aprovado, o programa poderia impactar o comércio global de café, uma vez que estabeleceria um piso para os preços do produto no maior produtor e exportador mundial, provavelmente forçando os importadores a pagar mais pelo grão brasileiro.

### CTEEP: Acionista aprova desdobramento de 1 ação para 4

Medida vale para a totalidade das 164,7 mi ações de emissão da cia., diz a CTEEP em comunicado. Proporção é de 1 ação ordinária para 4 ações ordinárias e 1 ação preferencial para 4 ações preferenciais. Desdobramento aprovado não implica na modificação do capital social da cia., diz o comunicado

### CSN contrata bancos p/roadshow antes de possível captação

CSN concedeu mandato de coordenadores para BB Securities, BofAML, Bradesco BBI, JPMorgan, Morgan Stanley e Natixis para organizarem série de reuniões com investidores de renda fixa na Europa e nos EUA a partir de 8/abril, segundo pessoa familiarizada com o assunto, que pediu para não ser identificada por não estar autorizada a falar a respeito. Captação benchmark em dólares americanos, sem garantias, pode ocorrer na sequência, sujeita às condições do mercado. Recursos da potencial nova captação serão usados para financiar uma oferta de recompra de Notes 2019, de cupom 6,875%, e Notes 2020, de cupom 6,500%, de subsidiárias da

CSN, além de finalidades corporativas gerais

SAC  
São Paulo (11) 2142-0409 • (11) 3292-1319 ou  
(11) 3292-1314 • atendimento@necton.com.br

Ouvidoria  
0800 72 77 764  
ouvidoria@necton.com.br



necton

MERCADO DE AÇÕES   MUNDO						
Bolsa	Origem	Ref.	Pontos	Dia Δ%	Mês Δ%	Ano Δ%
Ibovespa	Brasil	04/04/2019	96.313	1,93	0,94	9,59
Dow Jones	EUA	04/04/2019	26.385	0,64	1,76	13,11
S&P 500	EUA	04/04/2019	2.879	0,21	1,59	14,86
MEXBOL	México	04/04/2019	43.937	1,38	1,52	5,52
Merval	Argentina	04/04/2019	32.142	1,19	(3,95)	6,11
Euro Stoxx	Europa	04/04/2019	3.444	0,07	2,77	14,76
FTSE 100	Reino Unido	04/04/2019	7.421	0,17	1,86	10,20
CAC 40	França	04/04/2019	5.479	0,03	2,03	15,60
DAX	Alemanha	04/04/2019	11.985	(0,03)	3,98	13,50
Shanghai	China	04/04/2019	3.247	0,94	5,04	30,18
Nikkei 225	Japão	05/04/2019	21.808	0,38	2,84	8,96
Hang Seng	Hong Kong	04/04/2019	29.936	(0,17)	3,05	15,83

Fonte: Bloomberg

IBOVESPA							
Maiores altas (%)	Preço (R\$)	Maiores baixas (%)	Preço (R\$)	Maiores vol. (R\$ MM)			
KROT3	6,1	10,86	KLBN11	(3,4)	16,81	PETR4 BS	1.462,8
CIEL3	5,8	9,35	SUZB3	(3,1)	45,44	ITUB4 BS	608,2
FLRY3	5,7	22,60	CSNA3	(0,9)	16,98	BBDC4 BS	599,3
MRFG3	5,6	6,23	CSAN3	(0,4)	43,94	BBAS3 BS	560,2
CCRO3	5,5	12,32	CVCB3	(0,4)	52,60	B3SA3 BS	363,1
TIMP3	4,5	12,30	RENT3	(0,1)	31,90	ITSA4 BS	308,5
ESTC3	4,0	28,22	USIM5	(0,1)	9,68	PETR3 BS	306,4
ECOR3	3,8	9,34	MGLU3	(0,0)	169,00	CSNA3 BS	296,2
BRDT3	3,8	24,80	VVAR3	0,0	4,38	ABEV3 BS	260,8
B3SA3	3,7	32,74	RAIL3	0,3	18,89	SUZB3 BS	231,0

Fonte: Bloomberg

COMMODITIES						
Ativo	Unidade	Cotação	Dia Δ%	Sem. Δ%	Mês Δ%	Ano Δ%
Petróleo Brent	USD/Barril	69,1	(0,4)	1,1	1,1	28,5
Petróleo WTI	USD/Barril	62,0	(0,1)	3,1	3,1	36,6
Ouro	USD/Onça	1.290,3	(0,1)	(0,2)	(0,2)	0,6

Fonte: Bloomberg

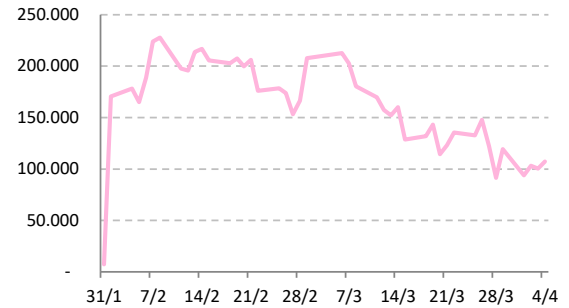
Mercado de Câmbio						
Moeda	Relação	Valor (R\$)	Dia Δ%	Sem. Δ%	Mês Δ%	Ano Δ%
Real/Dólar	BRL/USD	3,86	0,3	1,6	1,6	0,4
Real/Euro	BRL/EUR	4,33	0,4	1,6	1,6	2,7
Real/Libra Esterlina	BRL/GBP	5,04	0,0	1,3	1,3	(1,8)
Real/Yuan	BRL/CNH	0,57	(0,1)	1,5	1,5	(1,7)
Real/Peso Argentino	BRL/ARS	0,09	0,0	1,9	1,9	15,9

Fonte: Bloomberg

**Posição Líquida de Contratos em Aberto - Dólar Fut.**

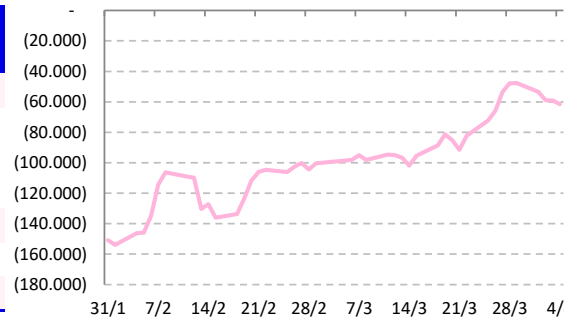
	3-Apr	4-Apr	Δ
<b>Pessoa Jurídica Financeira</b>	<b>-60.568</b>	<b>-65.438</b>	<b>-4.870</b>
Bancos	-60.098	-64.983	-4.885
DTVM's e Corretoras	-115	-100	15
Outras Jurídicas Fin.	-355	-355	0
<b>Investidor Institucional</b>	<b>-61.148</b>	<b>-62.387</b>	<b>-1.239</b>
<b>Investidores Estrangeiros</b>	<b>100.402</b>	<b>107.261</b>	<b>6.859</b>
<b>Pessoa Jurídica Não Fin.</b>	<b>23.864</b>	<b>23.039</b>	<b>-825</b>
<b>Pessoa Física</b>	<b>-2.550</b>	<b>-2.475</b>	<b>75</b>

Fonte: Bloomberg

**Dólar Futuro | Posição Líq. de Estrangeiros**

**Posição Líquida de Contratos em Aberto - Ibovespa Futuro**

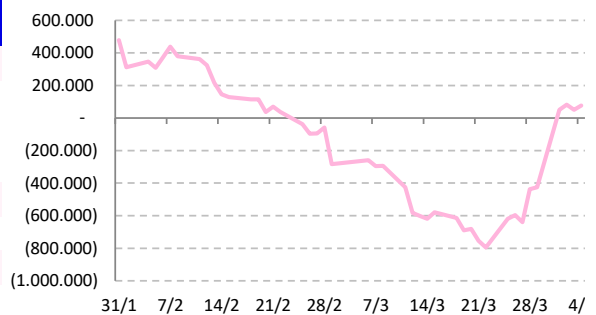
	3-Apr	4-Apr	Δ
<b>Pessoa Jurídica Financeira</b>	<b>4.205</b>	<b>3.715</b>	<b>-490</b>
Bancos	3.970	3.745	-225
DTVM's e Corretoras	235	-30	-265
Investidor Institucional	53.676	49.166	-4.510
<b>Investidores Estrangeiros</b>	<b>-59.045</b>	<b>-61.504</b>	<b>-2.459</b>
<b>Pessoa Jurídica Não Fin.</b>	<b>-571</b>	<b>-742</b>	<b>-171</b>
<b>Pessoa Física</b>	<b>1.735</b>	<b>9.365</b>	<b>7.630</b>

Fonte: Bloomberg

**IBOV Futuro | Posição Líq. de Estrangeiro**

**Posição Líquida de Contratos em Aberto - Juros Futuros**

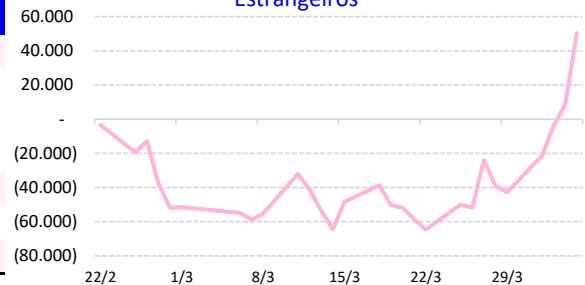
	3-Apr	4-Apr	Δ
<b>Pessoa Jurídica Financeira</b>	<b>-1.659.762</b>	<b>-1.685.047</b>	<b>-25.285</b>
Bancos	- 1.519.917	- 1.545.812	-25.895
DTVM's e Corretoras	-6.245	-5.915	330
Outras Jurídicas Fin.	-133.600	-133.320	280
<b>Investidor Institucional</b>	<b>1.587.467</b>	<b>1.587.860</b>	<b>393</b>
<b>Investidores Estrangeiros</b>	<b>50.970</b>	<b>76.067</b>	<b>25.097</b>
<b>Pessoa Jurídica Não Fin.</b>	<b>12.995</b>	<b>13.065</b>	<b>70</b>
<b>Pessoa Física</b>	<b>8.330</b>	<b>8.055</b>	<b>-275</b>

Fonte: Bloomberg

**Juros Futuro | Posição Líq. de Estrangeiros**

**Posição Líquida de Contratos em Aberto - Mini Ibovespa Futuro**

	3-Apr	4-Apr	Δ
<b>Pessoa Jurídica Financeira</b>	<b>-29.763</b>	<b>-14.231</b>	<b>15.532</b>
Bancos	- 2.196	- 6.049	-3.853
DTVM's e Corretoras	-160	-212	-52
Investidor Institucional	-27.407	-7.970	19.437
<b>Investidores Estrangeiros</b>	<b>8.865</b>	<b>50.410</b>	<b>41.545</b>
<b>Pessoa Jurídica Não Fin.</b>	<b>636</b>	<b>-688</b>	<b>-1.324</b>
<b>Pessoa Física</b>	<b>20.262</b>	<b>-35.491</b>	<b>-55.753</b>

Fonte: Bloomberg

**Mini IBOV Futuro | Posição Líquida de Estrangeiros**




## AGENDA DO DIA

Data	Horário	Região	Evento	Período	Projeções	Realizado	Anterior	Relevância
05/abr/19	03:00	Alemanha	Produção Industrial (des) (% a.m.)	Fev	0.5%	--	-0.8%	934
	09:30	EUA	Nonfarm Payrolls	Mar	175k	--	20k	992
	09:30	EUA	Taxa de desemprego	Mar	3.8%	--	3.8%	892
	09:30	EUA	Relatório de emprego privado	Mar	183k	--	25k	304
	09:30	EUA	Payroll em manufatura	Mar	13k	--	4k	694
	16:00	EUA	Crédito ao consumidor	Fev	\$17.500b	--	\$17.049b	398

Fonte: Bloomberg

### Analistas Emissores do Relatório

André Perfeito | Economista-Chefe

[andre.perfeito@necton.com.br](mailto:andre.perfeito@necton.com.br)

Glauco Legat | Analista-Chefe

[glauco.legat@necton.com.br](mailto:glauco.legat@necton.com.br)

Álvaro Frasson | Analista

[alvaro.frasson@necton.com.br](mailto:alvaro.frasson@necton.com.br)

Camila de Caso | Economista

[camila.caso@necton.com.br](mailto:camila.caso@necton.com.br)

Gabriel Machado | Assistente

[gabriel.machado@necton.com.br](mailto:gabriel.machado@necton.com.br)

### DISCLAIMER

Este relatório foi elaborado pela Necton Investimentos S.A. CVMC ("Necton"), para uso exclusivo e intransferível do seu destinatário, não podendo ser reproduzido ou distribuído a qualquer pessoa sem expressa autorização da Necton. Sua distribuição tem caráter informativo e não representa, em nenhuma hipótese, oferta de compra e venda ou solicitação de compra e venda de qualquer ativo, mas tão somente, a (s) opinião (ões) do (s) analista (s) emissor (es) do referido relatório. As informações contidas foram elaboradas a partir de fontes públicas e consideramos fidedignas, mas não representam por parte da Necton garantia de exatidão das informações prestadas ou julgamento sobre a qualidade das mesmas e não devem ser consideradas como tais. Além disso, as informações, opiniões, estimativas e projeções contidas referem-se à data presente e estão sujeitas a alterações sem aviso prévio. Este relatório não leva em consideração os objetivos de investimento e a situação financeira de cada investidor, sendo o destinatário responsável por suas próprias conclusões e estratégias de investimentos. Investimentos em ações e outros valores mobiliários apresentam riscos elevados e a rentabilidade obtida no passado não representa garantia de resultados futuros. Nos termos do artigo 21 da Instrução CVM nº 598/2018, o (s) analista (s) de investimento (s) responsável (is) pela elaboração deste relatório declara (m) que as análises e recomendações aqui contidas refletem única e exclusivamente suas opiniões pessoais e foram realizadas de forma independente e autônoma, inclusive em relação à Necton.

#### SAC

São Paulo (11) 2142-0409 • (11) 3292-1319 ou  
(11) 3292-1314 • atendimento@necton.com.br

#### Ouvidoria

0800 72 77 764  
ouvidoria@necton.com.br



necton