


# Morning Call



necton

## > MUNDO

quinta-feira, 7 de fevereiro de 2019

Bolsas mundiais apontam para dia negativo. Na Ásia, bolsas chinesas permanecem fechadas por conta do feriado lunar, enquanto o Nikkei fechou em baixa de (-0,59%) em meio a resultados corporativos. Na Europa, bolsas operam no negativo, Euro Stoxx em queda de (-0,72%). A guerra comercial ainda é assunto, e o Secretário do Tesouro norte-americano Steven Mnuchin informou que está a caminho da China na próxima semana para novas reuniões. Índices Futuros americanos apontam para abertura em queda nos EUA, S&P (-0,51%) e Dow Jones (-0,47%). Preços do petróleo também caem nesta quinta-feira, Brent (-0,40%) e WTI (-0,48%). Na agenda americana, destaque para dados de seguro-desemprego às 11h30 e para fala de membros no FOMC às 12h30.

## BRASIL <

Em comunicado após a manutenção dos juros em 6,5%, o BC afastou a possibilidade de corte de juros no curto prazo, muito em função de dois riscos potenciais: não aprovação das reformas domésticas e menor liquidez mundial - vale lembrar que o comunicado também serve de pressão para o legislativo, mostrando que não há juros baixos sem reforma fiscal. Por outro a inflação ainda está muito baixa: IGP-DI janeiro foi divulgado nesta manhã, 0,07% contra expectativa de 0,2%. Em nossa leitura, caso o governo consiga aprovar as reformas e o cenário internacional se mantenha estável, não seria surpreendente se o BC mudasse o tom em seus comunicados.

## > NEGÓCIOS

### Tyson compra operações BRF na Tailândia e Europa por US\$ 340 mi

Aquisição inclui quatro instalações de processamento da BRF na Tailândia, uma na Holanda e uma no Reino Unido, diz Tyson Foods em comunicado. "Acordo baseia-se na estratégia de crescimento da empresa para ampliar a oferta de proteína de valor agregado nos mercados globais", diz Tyson. Transação deve ser concluída antes do término do 3T fiscal

### Odebrecht terá fatia menor na Lyondell

A Odebrecht, controladora majoritária da Braskem, já admite internamente que, para ter sucesso na venda da petroquímica à holandesa LyondellBasell, terá de receber parte do pagamento em dinheiro, e provavelmente uma parcela maior do que chegou a indicar ao longo das conversas. A Odebrecht preferiria receber toda sua fatia em ações da companhia europeia.

### Petrobras vê acordo com União na cessão onerosa perto do desfecho

Um mês depois da sua posse como presidente da Petrobras, o economista Roberto Castello Branco identifica três prioridades de sua gestão: a venda de ativos, a redução de custos e a desalavancagem. Branco também disse que espera chegar até o fim do mês a um entendimento com o governo sobre a negociação do contrato da cessão onerosa.

### Vale confirma decisão da Semad sobre Brucutu; Jangada é suspensa

Secretaria de Estado de Meio Ambiente de Minas Gerais cancelou autorização provisória para a Vale operar a barragem de Laranjeiras em função de ação civil movida pelo MPMG, segundo fato relevante divulgado pela cia. Foi determinada, também pela Semad, a suspensão imediata da mina de Jangada, por entender que a licença de operação está unificada à licença da mina Córrego de Feijão.

SAC  
São Paulo (11) 2142-0409 • (11) 3292-1319 ou  
(11) 3292-1314 • atendimento@necton.com.br

Ouvidoria  
0800 72 77 764  
ouvidoria@necton.com.br



necton

MERCADO DE AÇÕES   MUNDO						
Bolsa	Origem	Ref.	Pontos	Dia Δ%	Mês Δ%	Ano Δ%
Ibovespa	Brasil	6-Feb	94.636	(3,7)	(2,8)	7,7
Dow Jones	EUA	6-Feb	25.390	(0,1)	1,6	10,1
S&P 500	EUA	6-Feb	2.732	(0,2)	1,0	9,9
MEXBOL	México	6-Feb	43.856	(1,1)	(0,3)	5,8
Merval	Argentina	6-Feb	36.732	(2,0)	1,1	21,3
Euro Stoxx	Europa	7-Feb	3.213	(0,1)	1,3	7,6
FTSE 100	Reino Unido	7-Feb	7.173	(0,1)	3,0	6,5
CAC 40	França	7-Feb	5.065	(0,1)	1,0	8,3
DAX	Alemanha	7-Feb	11.325	(0,4)	0,8	7,3
Shanghai	China	7-Feb	2.618	-	1,3	5,0
Nikkei 225	Japão	7-Feb	20.874	0,1	(0,1)	4,3
Hang Seng	Hong Kong	7-Feb	27.931	-	0,2	9,7

Fonte: Bloomberg

IBOVESPA							
Maiores altas (%)	Preço (R\$)	Maiores baixas (%)	Preço (R\$)	Maiores vol. (R\$ MM)			
SUZB3	1,2	47,85	CIEL3	(7,4)	10,35	PETR4 BS	1.651,4
EQTL3	(0,5)	86,46	MRFG3	(6,4)	6,26	ITUB4 BS	1.454,8
BRKM5	(1,2)	53,12	JBSS3	(6,3)	14,03	BBAS3 BS	862,2
SMLS3	(1,6)	46,15	CCRO3	(6,2)	13,87	BBDC4 BS	760,0
CYRE3	(1,6)	16,87	VVAR3	(6,2)	5,29	B3SA3 BS	590,9
IGTA3	(1,7)	44,21	BBAS3	(6,1)	51,32	ABEV3 BS	421,3
PETR3	(1,8)	30,01	CSNA3	(5,8)	9,31	ITSA4 BS	361,0
BRML3	(1,9)	14,10	FLRY3	(5,1)	21,31	CIEL3 BS	300,5
PETR4	(2,1)	25,49	LREN3	(5,0)	43,21	RENT3 BS	282,1
QUAL3	(2,2)	16,09	GOAU4	(4,9)	7,12	PETR3 BS	268,9

Fonte: Bloomberg

COMMODITIES						
Ativo	Unidade	Cotação	Dia Δ%	Sem. Δ%	Mês Δ%	Ano Δ%
Petróleo Brent	USD/Barril	62,7	1,1	(0,1)	1,0	20,1
Petróleo WTI	USD/Barril	58,0	0,7	(2,3)	0,2	19,1
Ouro	USD/Onça	1.306,6	(0,7)	(0,9)	(1,1)	2,0

Fonte: Bloomberg

Mercado de Câmbio						
Moeda	Relação	Valor (R\$)	Dia Δ%	Sem. Δ%	Mês Δ%	Ano Δ%
Real/Dólar	BRL/USD	3,70	0,9	1,2	(1,5)	(4,5)
Real/Euro	BRL/EUR	4,21	0,5	0,3	(0,8)	(5,1)
Real/Libra Esterlina	BRL/GBP	4,78	0,6	(0,1)	0,1	(3,0)
Real/Yuan	BRL/CNH	0,55	0,5	0,7	(0,4)	(3,2)
Real/Peso Argentino	BRL/ARS	0,10	0,1	0,2	(0,9)	(4,2)

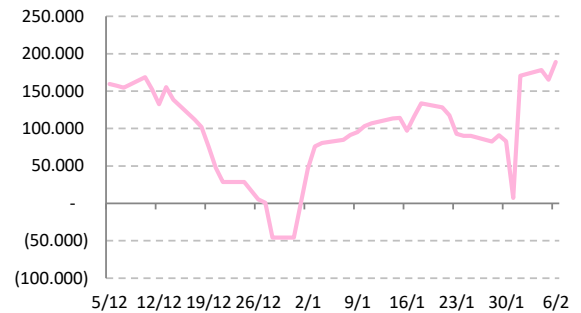
Fonte: Bloomberg



**Posição Líquida de Contratos em Aberto - Dólar Fut.**

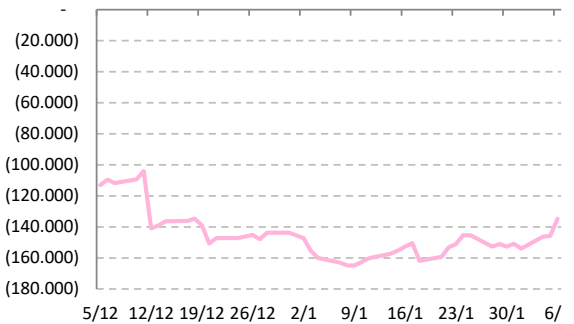
	5-Feb	6-Feb	Δ
<b>Pessoa Jurídica Financeira</b>	<b>-17.044</b>	<b>-46.379</b>	<b>-29.335</b>
Bancos	-16.554	-45.684	-29.130
DTVM's e Corretoras	45	40	-5
Outras Jurídicas Fin.	-535	-735	-200
<b>Investidor Institucional</b>	<b>-173.788</b>	<b>-163.144</b>	<b>10.644</b>
<b>Investidores Estrangeiros</b>	<b>165.187</b>	<b>188.953</b>	<b>23.766</b>
<b>Pessoa Jurídica Não Fin.</b>	<b>27.750</b>	<b>22.860</b>	<b>-4.890</b>
<b>Pessoa Física</b>	<b>-2.105</b>	<b>-2.290</b>	<b>-185</b>

Fonte: Bloomberg

**Dólar Futuro | Posição Líq. de Estrangeiros**

**Posição Líquida de Contratos em Aberto - Ibovespa Futuro**

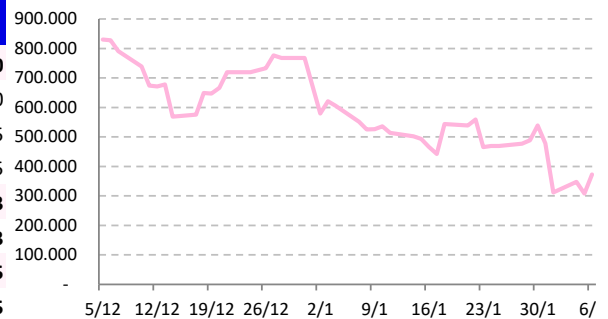
	5-Feb	6-Feb	Δ
<b>Pessoa Jurídica Financeira</b>	<b>5.565</b>	<b>8.405</b>	<b>2.840</b>
Bancos	6.475	8.675	2.200
DTVM's e Corretoras	-910	-270	640
Investidor Institucional	136.022	120.537	-15.485
<b>Investidores Estrangeiros</b>	<b>-145.811</b>	<b>-134.738</b>	<b>11.073</b>
<b>Pessoa Jurídica Não Fin.</b>	<b>-1.371</b>	<b>-1.179</b>	<b>192</b>
<b>Pessoa Física</b>	<b>5.595</b>	<b>6.975</b>	<b>1.380</b>

Fonte: Bloomberg

**IBOV Futuro | Posição Líq. de Estrangeiro**

**Posição Líquida de Contratos em Aberto - Juros Futuros**

	5-Feb	6-Feb	Δ
<b>Pessoa Jurídica Financeira</b>	<b>-2.248.055</b>	<b>-2.214.755</b>	<b>33.300</b>
Bancos	- 2.106.310	- 2.073.310	33.000
DTVM's e Corretoras	-3.805	-3.700	105
Outras Jurídicas Fin.	-137.940	-137.745	195
<b>Investidor Institucional</b>	<b>1.913.435</b>	<b>1.815.962</b>	<b>-97.473</b>
<b>Investidores Estrangeiros</b>	<b>308.076</b>	<b>372.809</b>	<b>64.733</b>
<b>Pessoa Jurídica Não Fin.</b>	<b>15.949</b>	<b>15.924</b>	<b>-25</b>
<b>Pessoa Física</b>	<b>10.595</b>	<b>10.060</b>	<b>-535</b>

Fonte: Bloomberg

**Juros Futuro | Posição Líq. de Estrangeiros**


**AGENDA DO DIA**

Data	Horário	Região	Evento	Período	Projeções	Realizado	Anterior	Relevância
07/fev/19	05:00	Alemanha	Produção Industrial (des) (% a.m.)	Dez	0,7%		-1,9%	934
	05:00	Alemanha	Produção Industrial WDA (% a.a.)	Dez	-3,3%		-4,7%	655
	08:00	Brasil	IGP-DI (% a.m.)	Jan	0,31%		-0,45%	672
	08:00	Brasil	IGP-DI (% a.a.)	Jan	6,81%		7,10%	517
	11:30	EUA	Pedidos de auxílio desemprego	1-Feb	220k		253k	984
	18:00	EUA	Crédito ao consumidor	Dez	\$16.000b		\$22.149b	406

Fonte: Bloomberg

### Analistas Emissores do Relatório

André Perfeito   Economista-Chefe	<a href="mailto:andre.perfeito@necton.com.br">andre.perfeito@necton.com.br</a>
Glauco Legat   Analista-Chefe	<a href="mailto:glauco.legat@necton.com.br">glauco.legat@necton.com.br</a>
Álvaro Frasson   Analista	<a href="mailto:alvaro.frasson@necton.com.br">alvaro.frasson@necton.com.br</a>
Camila de Caso   Economista	<a href="mailto:camila.caso@necton.com.br">camila.caso@necton.com.br</a>
Gabriel Machado   Assistente	<a href="mailto:gabriel.machado@necton.com.br">gabriel.machado@necton.com.br</a>

### DISCLAIMER

Este relatório foi elaborado pela Necton Investimentos S.A. CVMC ("Necton"), para uso exclusivo e intransferível do seu destinatário, não podendo ser reproduzido ou distribuído a qualquer pessoa sem expressa autorização da Necton. Sua distribuição tem caráter informativo e não representa, em nenhuma hipótese, oferta de compra e venda ou solicitação de compra e venda de qualquer ativo, mas tão somente, a (s) opinião (ões) do (s) analista (s) emissor (es) do referido relatório. As informações contidas foram elaboradas a partir de fontes públicas e consideramos fidedignas, mas não representam por parte da Necton garantia de exatidão das informações prestadas ou julgamento sobre a qualidade das mesmas e não devem ser consideradas como tais. Além disso, as informações, opiniões, estimativas e projeções contidas referem-se à data presente e estão sujeitas a alterações sem aviso prévio. Este relatório não leva em consideração os objetivos de investimento e a situação financeira de cada investidor, sendo o destinatário responsável por suas próprias conclusões e estratégias de investimentos. Investimentos em ações e outros valores mobiliários apresentam riscos elevados e a rentabilidade obtida no passado não representa garantia de resultados futuros. Nos termos do artigo 21 da Instrução CVM nº 598/2018, o (s) analista (s) de investimento (s) responsável (is) pela elaboração deste relatório declara (m) que as análises e recomendações aqui contidas refletem única e exclusivamente suas opiniões pessoais e foram realizadas de forma independente e autônoma, inclusive em relação à Necton.

#### SAC

São Paulo (11) 2142-0409 • (11) 3292-1319 ou  
(11) 3292-1314 • atendimento@necton.com.br

#### Ouvidoria

0800 72 77 764  
ouvidoria@necton.com.br



**necton**