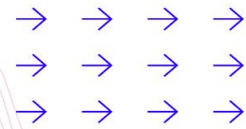


Morning Call



necton

> MUNDO

segunda-feira, 8 de abril de 2019

Bolsas asiáticas fecharam em queda, Shanghai (-0,12%) e Nikkei (-0,21%). Semana começa com maior cautela à espera de novos drivers positivos. Negociações entre China e EUA estão no radar. Na Europa, bolsas também operam em leve baixa, Euro Stoxx (-0,09%). Índices futuros americanos indicam abertura em queda, S&P (-0,09%) e Dow Jones (-0,28%). Semana será movimentada com ata do FED e reunião do BCE. Na agenda de hoje, EUA divulgam pedidos às fábricas de fev., est. -0,5%. Petróleo opera em alta com conflitos na Líbia aumentando os riscos de interrupções na oferta.

BRASIL <

No Brasil, a agenda traz dados do IGP-DI e IPC-S referentes ao mês de abril às 8h00. Apoio à Reforma da Previdência na Câmara aumenta, segundo levantamento do Estadão com parlamentares. Em pesquisa publicada ontem, o jornal aponta que 198 deputados votariam a favor da reforma, 95 votariam contra e 215 não opinaram. A expectativa da semana fica por conta do andamento das discussões da reforma na CCJ e novos encontros do presidente Jair Bolsonaro com líderes políticos, em busca de apoio ao texto. Na agenda da semana destaque para dados do IPCA e de varejo.

> NEGÓCIOS

Petrobras vende TAG para Engie e Caisse por US\$ 8,5 bilhões

A Petrobras informou na tarde desta sexta-feira (5) que o consórcio formado pelo grupo francês Engie e o fundo canadense Caisse de Dépôt et Placement du Québec (CDPQ) apresentou a melhor proposta pela aquisição de 90% da Transportadora Associada de Gás (TAG). A proposta considera um valor de R\$ 35,1 bilhões para 100% da TAG, na data base de dezembro de 2017. Após ajustes e atualizações financeiras, a transação, quando concluída, representará para a Petrobras um valor total estimado de US\$ 8,6 bilhões, a uma taxa de câmbio de 3,85 R\$/US\$.

Plano da Avianca Brasil é aprovado pela assembleia de credores

Numa assembleia que durou mais de sete horas, os credores da Avianca Brasil aprovaram nesta sexta-feira o plano de recuperação judicial apresentado pela companhia. O plano, que agora será encaminhado para aprovação na Justiça, prevê a criação de sete unidades produtivas isoladas (UPIs), que serão levadas a leilão. Seis delas conterão partes dos direitos de pousos e decolagens ("slots") da Avianca nos aeroportos de Congonhas, Guarulhos e Santos Dumont. A sétima UPI vai englobar o programa de fidelidade da empresa.

BofA será o coordenador líder de oferta de ações da Petrobras

A Caixa Econômica Federal definiu no sábado o sindicato de bancos que coordenará a oferta subsequente ("follow-on") de ações detidas na Petrobras. Os coordenadores serão Caixa, Morgan Stanley, UBS, XP Investimentos e Bank of America (BofA), segundo uma fonte. O líder do sindicato será o BofA. Além das ações da Petrobras, a Caixa pretende vender participações detidas direta e indiretamente no Banco do Brasil e na Alupar. Ao todo, as ofertas podem movimentar quase R\$ 13 bilhões.

Engie estreia em gás no Brasil e mira novos negócios

Com a compra da Transportadora Associada de Gás (TAG), o grupo francês Engie se prepara para estreiar no mercado brasileiro de gás natural a partir deste ano. O presidente da companhia no Brasil, Maurício Bähr, afirma que o foco, neste momento, é concluir o negócio com a Petrobras, mas que a empresa está atenta a novos investimentos no setor de gás. A previsão da Engie é concluir a compra da TAG em maio e, em seguida, concentrar os esforços na integração do ativo. Para além do setor de transporte de gás, a companhia, no entanto, também mira oportunidades na distribuição de gás canalizado, importação de gás natural liquefeito (GNL), geração de energia a gás, produção de biogás e estocagem.



necton

MERCADO DE AÇÕES MUNDO						
Bolsa	Origem	Ref.	Pontos	Dia Δ%	Mês Δ%	Ano Δ%
Ibovespa	Brasil	05/04/2019	97.108	0,83	1,78	10,49
Dow Jones	EUA	05/04/2019	26.425	0,15	1,91	13,28
S&P 500	EUA	05/04/2019	2.893	0,46	2,06	15,39
MEXBOL	México	05/04/2019	44.990	2,40	3,95	8,04
Merval	Argentina	05/04/2019	32.667	1,63	(2,39)	7,84
Euro Stoxx	Europa	05/04/2019	3.444	(0,11)	2,74	14,74
FTSE 100	Reino Unido	05/04/2019	7.454	0,09	2,40	10,79
CAC 40	França	05/04/2019	5.480	(0,11)	2,22	15,81
DAX	Alemanha	05/04/2019	11.984	(0,23)	3,96	13,48
Shanghai	China	08/04/2019	3.245	(0,05)	4,98	30,11
Nikkei 225	Japão	08/04/2019	21.762	(0,21)	2,62	8,73
Hang Seng	Hong Kong	08/04/2019	30.077	0,47	3,53	16,37

Fonte: Bloomberg

IBOVESPA						
Maiores altas (%)	Preço (R\$)	Maiores baixas (%)	Preço (R\$)	Maiores vol. (R\$ MM)		
MRFG3	6,9	6,66	GGBR4	(2,7)	15,77	PETR4 BS 1.563,6
JBSS3	5,2	16,60	SBSP3	(2,1)	40,42	ITUB4 BS 557,1
CSAN3	4,7	46,00	RAIL3	(2,1)	18,50	BBDC4 BS 437,6
VVAR3	3,4	4,53	GOAU4	(1,8)	7,51	BBAS3 BS 352,5
EMBR3	3,1	19,38	KROT3	(1,7)	10,65	PETR3 BS 314,4
SANB11	2,4	45,96	BRAP4	(1,5)	32,31	ABEV3 BS 282,4
KLBN11	2,3	17,20	GOLL4	(1,2)	25,38	JBSS3 BS 254,5
MRVE3	2,3	14,27	BRDT3	(1,2)	24,51	ITSA4 BS 245,0
ITSA4	2,3	12,07	ELET3	(1,1)	35,75	RENT3 BS 218,1
PETR3	2,2	32,05	CSNA3	(1,0)	16,81	B3SA3 BS 212,6

Fonte: Bloomberg

COMMODITIES						
Ativo	Unidade	Cotação	Dia Δ%	Sem. Δ%	Mês Δ%	Ano Δ%
Petróleo Brent	USD/Barril	70,6	0,3	0,3	3,2	31,2
Petróleo WTI	USD/Barril	63,3	0,4	0,4	5,3	39,5
Ouro	USD/Ounça	1.298,1	0,5	0,5	0,4	1,2

Fonte: Bloomberg

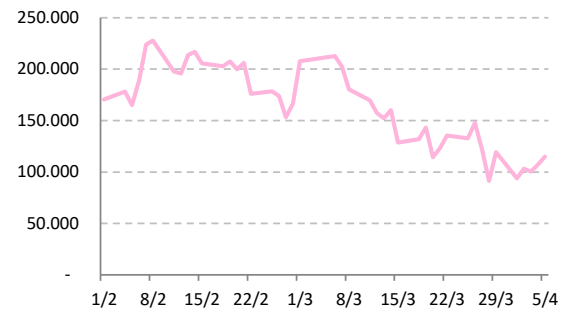
Mercado de Câmbio						
Moeda	Relação	Valor (R\$)	Dia Δ%	Sem. Δ%	Mês Δ%	Ano Δ%
Real/Dólar	BRL/USD	3,87	(0,4)	1,2	1,2	0,0
Real/Euro	BRL/EUR	4,35	(0,4)	1,2	1,2	2,3
Real/Libra Esterlina	BRL/GBP	5,06	(0,1)	(0,1)	1,1	(2,1)
Real/Yuan	BRL/CNH	0,58	0,2	0,2	1,3	(1,9)
Real/Peso Argentino	BRL/ARS	0,09	0,8	2,7	2,7	16,8

Fonte: Bloomberg

Posição Líquida de Contratos em Aberto - Dólar Fut.

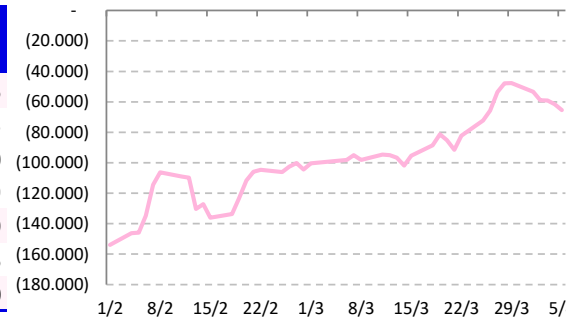
	4-Apr	5-Apr	Δ
Pessoa Jurídica Financeira	-65.438	-61.358	4.080
Bancos	-64.983	-61.123	3.860
DTVM's e Corretoras	-100	-100	0
Outras Jurídicas Fin.	-355	-135	220
Investidor Institucional	-62.387	-74.945	-12.558
Investidores Estrangeiros	107.261	114.964	7.703
Pessoa Jurídica Não Fin.	23.039	24.259	1.220
Pessoa Física	-2.475	-2.920	-445

Fonte: Bloomberg

Dólar Futuro | Posição Líq. de Estrangeiros

Posição Líquida de Contratos em Aberto - Ibovespa Futuro

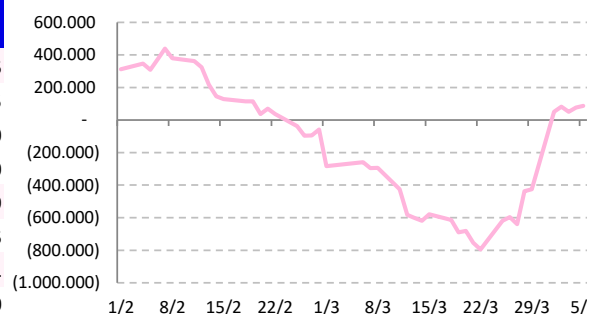
	4-Apr	5-Apr	Δ
Pessoa Jurídica Financeira	3.715	3.090	-625
Bancos	3.745	3.150	-595
DTVM's e Corretoras	-30	-60	-30
Investidor Institucional	49.166	56.445	7.279
Investidores Estrangeiros	-61.504	-65.373	-3.869
Pessoa Jurídica Não Fin.	-742	-827	-85
Pessoa Física	9.365	6.665	-2.700

Fonte: Bloomberg

IBOV Futuro | Posição Líq. de Estrangeiro

Posição Líquida de Contratos em Aberto - Juros Futuros

	4-Apr	5-Apr	Δ
Pessoa Jurídica Financeira	-1.685.047	-1.705.652	-20.605
Bancos	- 1.545.812	- 1.571.507	-25.695
DTVM's e Corretoras	-5.915	-1.065	4.850
Outras Jurídicas Fin.	-133.320	-133.080	240
Investidor Institucional	1.587.860	1.596.679	8.819
Investidores Estrangeiros	76.067	86.222	10.155
Pessoa Jurídica Não Fin.	13.065	14.836	1.771
Pessoa Física	8.055	7.915	-140

Fonte: Bloomberg

Juros Futuro | Posição Líq. de Estrangeiros

Posição Líquida de Contratos em Aberto - Mini Ibovespa Futuro

	4-Apr	5-Apr	Δ
Pessoa Jurídica Financeira	-14.231	-16.649	-2.418
Bancos	- 6.049	- 6.881	-832
DTVM's e Corretoras	-212	-213	-1
Investidor Institucional	-7.970	-9.555	-1.585
Investidores Estrangeiros	50.410	44.358	-6.052
Pessoa Jurídica Não Fin.	-688	-521	167
Pessoa Física	-35.491	-27.188	8.303

Fonte: Bloomberg

Mini IBOV Futuro | Posição Líquida de Estrangeiros




AGENDA DO DIA

Data	Horário	Região	Evento	Período	Projeções	Realizado	Anterior	Relevância
08/abr/19	08:00	Brasil	IGP-DI (% a.m.)	Mar	--	--	1.25%	672
	08:00	Brasil	IGP-DI (% a.a.)	Mar	--	--	7.73%	517
	08:00	Brasil	IPC-S	Apr 7	--	--	0.65%	655
	11:00	EUA	Pedidos à indústria	Feb	-0.5%	--	0.1%	859
	11:00	EUA	Pedidos de bens duráveis	Feb F	--	--	-1.6%	929
	11:00	EUA	Pedidos de bens de capital	Feb F	--	--	-0.1%	601
	15:00	Brasil	Balança comercial - semanal	Apr 8	--	--	--	689

Fonte: Bloomberg

Analistas Emissores do Relatório

André Perfeito | Economista-Chefe

andre.perfeito@necton.com.br

Glauco Legat | Analista-Chefe

glauco.legat@necton.com.br

Álvaro Frasson | Analista

alvaro.frasson@necton.com.br

Camila de Caso | Economista

camila.caso@necton.com.br

Gabriel Machado | Assistente

gabriel.machado@necton.com.br

DISCLAIMER

Este relatório foi elaborado pela Necton Investimentos S.A. CVMC ("Necton"), para uso exclusivo e intransferível do seu destinatário, não podendo ser reproduzido ou distribuído a qualquer pessoa sem expressa autorização da Necton. Sua distribuição tem caráter informativo e não representa, em nenhuma hipótese, oferta de compra e venda ou solicitação de compra e venda de qualquer ativo, mas tão somente, a (s) opinião (ões) do (s) analista (s) emissor (es) do referido relatório. As informações contidas foram elaboradas a partir de fontes públicas e consideramos fidedignas, mas não representam por parte da Necton garantia de exatidão das informações prestadas ou julgamento sobre a qualidade das mesmas e não devem ser consideradas como tais. Além disso, as informações, opiniões, estimativas e projeções contidas referem-se à data presente e estão sujeitas a alterações sem aviso prévio. Este relatório não leva em consideração os objetivos de investimento e a situação financeira de cada investidor, sendo o destinatário responsável por suas próprias conclusões e estratégias de investimentos. Investimentos em ações e outros valores mobiliários apresentam riscos elevados e a rentabilidade obtida no passado não representa garantia de resultados futuros. Nos termos do artigo 21 da Instrução CVM nº 598/2018, o (s) analista (s) de investimento (s) responsável (is) pela elaboração deste relatório declara (m) que as análises e recomendações aqui contidas refletem única e exclusivamente suas opiniões pessoais e foram realizadas de forma independente e autônoma, inclusive em relação à Necton.

SAC

São Paulo (11) 2142-0409 • (11) 3292-1319 ou
(11) 3292-1314 • atendimento@necton.com.br

Ouvidoria

0800 72 77 764
ouvidoria@necton.com.br



necton