


Morning Call



necton

> MUNDO

sexta-feira, 8 de março de 2019

Bolsas asiáticas fecharam em forte queda após dados das exportações na China virem abaixo das expectativas, a estimativa era de crescimento de 6,6%, enquanto o realizado foi de -16,6%. Shanghai (-3,97%) e Nikkei (-2,01%) Os dados ruins ampliam receios com a economia global, aliado ainda com a redução da previsão de crescimento da Europa feita pelo BCE ontem. Índices europeus também operam em baixa, Euro Stoxx (-0,49%). Nos EUA, índices futuros indicam abertura em queda S&P (-0,40%) e Dow Jones (-0,40%). Na agenda americana serão divulgados dados do payroll de fevereiro às 10h30 com est. de 180.000, ant. 304.000. Os dados do payroll serão importantes para investidores analisarem os temores de desaceleração mundial. O petróleo também opera em queda mais acentuada, Brent (-1,90%) e WTI (-1,71%).

BRASIL <

No Brasil, dados do IGP-DI foram divulgados às 8h00 e mostram mais um avanço da inflação. Na comparação mensal, o IGP-DI mostrou avanço de 1,25%, ante expectativa de 1,15%. Bolsonaro volta a tratar do tema da Reforma da Previdência em uma live e em seu discurso para militares, após a polêmica no final de semana. Segundo o presidente indicou a assessores, a comunicação do governo agora será voltada a iniciativas do governo em sua conta pessoal. O ministro da economia, Paulo Guedes, quer acelerar cobrança de grandes devedores da Previdência. BC oferta até 14.500 contratos de swap cambial para rolagem de contratos de abril, das 11h30 às 11h40.

> NEGÓCIOS

CSN confirma contratação do Citi para coordenar venda antecipada de minério de ferro

A Companhia Siderúrgica Nacional (CSN) CSNA3.SA admitiu nesta quinta-feira que contratou o Citi para coordenar a venda antecipada de minério de ferro da companhia, como parte das iniciativas para reduzir seu endividamento.

Eletrobras não será privatizada, mas capitalizada, diz ministro, citando Embraer

O ministro de Minas e Energia, almirante Bento Albuquerque, disse em evento nos Estados Unidos nesta quinta-feira que a estatal Eletrobras “não será privatizada” no governo Jair Bolsonaro, “mas será capitalizada, em modelo semelhante ao que ocorreu no passado com a Embraer, por exemplo”.

ExxonMobil planeja perfurar ao menos cinco poços no país até 2020

Depois de investir R\$ 8,7 bilhões nos leilões de áreas exploratórias dos últimos dois anos, a petroleira americana ExxonMobil planeja perfurar ao menos cinco poços no Brasil entre 2019 e 2020, informou a companhia a investidores na quarta-feira, nos Estados Unidos. A empresa foi líder em aquisições nos leilões da Agência Nacional do Petróleo (ANP), de 2017 e 2018. Ao todo, arrematou 21 áreas exploratórias, sendo onze delas como operadora.

Cade aprova venda de Pasadena para a Chevron: Estado

Cade aprovou sem restrições a venda da refinaria de Pasadena, nos EUA, da Petrobras para a Chevron, informou o Estado de S.Paulo. Petrobras fechou a venda por US\$ 562 milhões, segundo o jornal.



MERCADO DE AÇÕES MUNDO						
Bolsa	Origem	Ref.	Pontos	Dia Δ%	Mês Δ%	Ano Δ%
Ibovespa	Brasil	07/03/2019	94.340	0,13	(1,30)	7,34
Dow Jones	EUA	07/03/2019	25.473	(0,78)	(1,71)	9,20
S&P 500	EUA	07/03/2019	2.749	(0,81)	(1,28)	9,66
MEXBOL	México	07/03/2019	41.642	(0,64)	(2,76)	0,00
Merval	Argentina	07/03/2019	33.190	2,63	(3,76)	9,56
Euro Stoxx	Europa	07/03/2019	3.289	(0,61)	(0,30)	9,57
FTSE 100	Reino Unido	07/03/2019	7.091	(0,82)	0,35	5,52
CAC 40	França	07/03/2019	5.246	(0,17)	0,10	10,86
DAX	Alemanha	07/03/2019	11.446	(0,69)	(0,67)	8,33
Shanghai	China	08/03/2019	2.970	(4,40)	0,98	19,09
Nikkei 225	Japão	08/03/2019	21.026	(2,01)	(1,68)	5,05
Hang Seng	Hong Kong	08/03/2019	28.228	(1,91)	(1,41)	9,22

Fonte: Bloomberg

IBOVESPA							
Maiores altas (%)	Preço (R\$)	Maiores baixas (%)		Preço (R\$)	Maiores vol. (R\$ MM)		
MGLU3	3,2	177,15	CCRO3	(6,0)	12,70	PETR4 BS	878,1
ABEV3	2,0	16,69	ELET3	(5,8)	33,19	ITUB4 BS	667,6
ITSA4	1,7	12,29	ELET6	(5,8)	35,10	BBDC4 BS	541,5
VALE3	1,7	48,86	ECOR3	(5,6)	9,98	B3SA3 BS	432,2
CYRE3	1,4	16,96	CSNA3	(2,7)	14,74	BBAS3 BS	428,2
ITUB4	1,4	35,33	JBSS3	(2,5)	13,07	ITSA4 BS	401,1
UGPA3	1,4	51,90	MULT3	(2,1)	23,71	CSNA3 BS	390,9
BRAP4	1,3	29,86	RENT3	(1,9)	33,12	ABEV3 BS	335,1
MRF33	1,1	5,66	B3SA3	(1,6)	31,09	SUZB3 BS	288,0
SANB11	1,0	44,01	LREN3	(1,6)	42,81	CCRO3 BS	276,6

Fonte: Bloomberg

COMMODITIES						
Ativo	Unidade	Cotação	Dia Δ%	Sem. Δ%	Mês Δ%	Ano Δ%
Petróleo Brent	USD/Barril	65,0	(1,9)	(0,1)	(1,5)	20,9
Petróleo WTI	USD/Barril	55,6	(1,8)	(0,3)	(2,8)	22,5
Ouro	USD/Onça	1.293,4	0,6	(0,0)	(1,5)	0,8

Fonte: Bloomberg

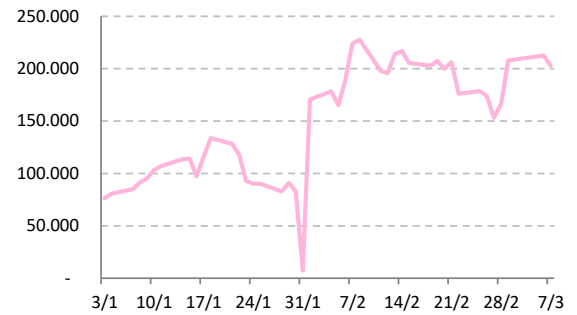
Mercado de Câmbio						
Moeda	Relação	Valor (R\$)	Dia Δ%	Sem. Δ%	Mês Δ%	Ano Δ%
Real/Dólar	BRL/USD	3,88	(0,9)	(2,5)	(3,1)	(0,0)
Real/Euro	BRL/EUR	4,33	0,2	(0,9)	(1,4)	2,6
Real/Libra Esterlina	BRL/GBP	5,06	(0,0)	(1,6)	(1,8)	(2,3)
Real/Yuan	BRL/CNH	0,57	(0,0)	(2,1)	(2,5)	(1,7)
Real/Peso Argentino	BRL/ARS	0,09	3,0	3,6	4,9	12,6

Fonte: Bloomberg

Posição Líquida de Contratos em Aberto - Dólar Fut.

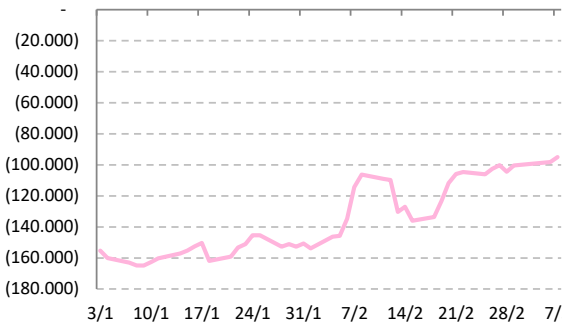
	6-Mar	7-Mar	Δ
Pessoa Jurídica Financeira	-80.017	-85.937	-5.920
Bancos	-79.867	-85.747	-5.880
DTVM's e Corretoras	40	0	-40
Outras Jurídicas Fin.	-190	-190	0
Investidor Institucional	-141.386	-121.881	19.505
Investidores Estrangeiros	212.593	202.703	-9.890
Pessoa Jurídica Não Fin.	12.990	9.545	-3.445
Pessoa Física	-4.180	-4.430	-250

Fonte: Bloomberg

Dólar Futuro | Posição Líq. de Estrangeiros

Posição Líquida de Contratos em Aberto - Ibovespa Futuro

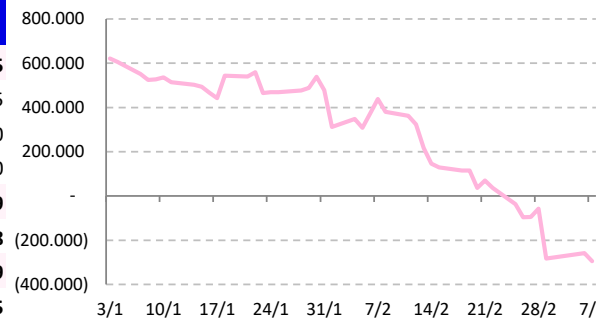
	6-Mar	7-Mar	Δ
Pessoa Jurídica Financeira	4.185	3.935	-250
Bancos	4.670	4.355	-315
DTVM's e Corretoras	-485	-420	65
Investidor Institucional	101.098	99.469	-1.629
Investidores Estrangeiros	-98.192	-95.003	3.189
Pessoa Jurídica Não Fin.	-476	-691	-215
Pessoa Física	-6.615	-7.710	-1.095

Fonte: Bloomberg

IBOV Futuro | Posição Líq. de Estrangeiro

Posição Líquida de Contratos em Aberto - Juros Futuros

	6-Mar	7-Mar	Δ
Pessoa Jurídica Financeira	-2.008.056	-2.000.771	7.285
Bancos	-1.865.311	-1.854.406	10.905
DTVM's e Corretoras	-1.420	-5.610	-4.190
Outras Jurídicas Fin.	-141.325	-140.755	570
Investidor Institucional	2.255.850	2.283.349	27.499
Investidores Estrangeiros	-258.551	-294.899	-36.348
Pessoa Jurídica Não Fin.	1.617	3.076	1.459
Pessoa Física	9.140	9.245	105

Fonte: Bloomberg

Juros Futuro | Posição Líq. de Estrangeiros

Posição Líquida de Contratos em Aberto - Mini Ibovespa Futuro

	6-Mar	7-Mar	Δ
Pessoa Jurídica Financeira	-9.228	-3.045	6.183
Bancos	18.776	18.344	-432
DTVM's e Corretoras	-24	-52	-28
Investidor Institucional	-27.980	-21.337	6.643
Investidores Estrangeiros	-54.898	-58.730	-3.832
Pessoa Jurídica Não Fin.	1.616	1.132	-484
Pessoa Física	62.510	60.643	-1.867

Fonte: Bloomberg

Mini IBOV Futuro | Posição Líquida de Estrangeiros


AGENDA DO DIA

Data	Horário	Região	Evento	Período	Projeções	Realizado	Anterior	Relevância
08/mar/19	08:00	Brasil	IGP-DI (% a.m.)	Fev	1.02%	--	0.07%	655
	08:00	Brasil	IPC-S	1-Mar	--	--	0.35%	90
	10:30	EUA	Novas Casas (%a.m)	Jan	8.5%	--	-11.2%	851
	10:30	EUA	Building Permits	Jan	1260k	--	1326k	851
	10:30	EUA	Housing Starts	Jan	1170k	--	1078k	90
	10:30	EUA	Nonfarm Payrolls	Fev	188k	--	304k	953
	22:30	China	Inflação (% a.a.)	Fev	1.5%	--	1.7%	945

Fonte: Bloomberg

Analistas Emissores do Relatório

André Perfeito Economista-Chefe	andre.perfeito@necton.com.br
Glauco Legat Analista-Chefe	glauco.legat@necton.com.br
Álvaro Frasson Analista	alvaro.frasson@necton.com.br
Camila de Caso Economista	camila.caso@necton.com.br
Gabriel Machado Assistente	gabriel.machado@necton.com.br

DISCLAIMER

Este relatório foi elaborado pela Necton Investimentos S.A. CVMC ("Necton"), para uso exclusivo e intransferível do seu destinatário, não podendo ser reproduzido ou distribuído a qualquer pessoa sem expressa autorização da Necton. Sua distribuição tem caráter informativo e não representa, em nenhuma hipótese, oferta de compra e venda ou solicitação de compra e venda de qualquer ativo, mas tão somente, a (s) opinião (ões) do (s) analista (s) emissor (es) do referido relatório. As informações contidas foram elaboradas a partir de fontes públicas e consideramos fidedignas, mas não representam por parte da Necton garantia de exatidão das informações prestadas ou julgamento sobre a qualidade das mesmas e não devem ser consideradas como tais. Além disso, as informações, opiniões, estimativas e projeções contidas referem-se à data presente e estão sujeitas a alterações sem aviso prévio. Este relatório não leva em consideração os objetivos de investimento e a situação financeira de cada investidor, sendo o destinatário responsável por suas próprias conclusões e estratégias de investimentos. Investimentos em ações e outros valores mobiliários apresentam riscos elevados e a rentabilidade obtida no passado não representa garantia de resultados futuros. Nos termos do artigo 21 da Instrução CVM nº 598/2018, o (s) analista (s) de investimento (s) responsável (is) pela elaboração deste relatório declara (m) que as análises e recomendações aqui contidas refletem única e exclusivamente suas opiniões pessoais e foram realizadas de forma independente e autônoma, inclusive em relação à Necton.

