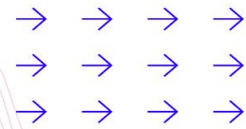


# Morning Call



necton

## > MUNDO

quinta-feira, 11 de abril de 2019

Bolsas asiáticas fecharam mistas, Shanghai (-2,16%) e Nikkei (+0,11%). Na China, pesam as perspectivas sobre o setor imobiliário e rumores que o governo local pretende esfriar o mercado acionário do país. Na Europa, bolsas operam em leve alta (EuroStoxx + 0,5%) após líderes da região concordarem em flexibilizar o prazo para o Brexit até outubro. Expectativa, agora, é que Theresa May deixe o cargo para evoluir na negociação entre o parlamento britânico e a UE. Nos EUA agenda é fraca, com destaque para o Índice de Preços ao Produtor (PPI março est. +0,3%) às 9h30 e pedidos de seguro-desemprego (est. 210k). Índices futuros de NY operam em leve alta: Dow Jones +0,18% e S&P +0,15%. Preços do petróleo recuam com expectativas de menor crescimento global: WTI -0,85% (USD 64,06) e Brent -0,75% (USD 71,19).

## BRASIL <

No Brasil, agenda de indicadores é esvaziada, com possibilidade do índice de Confiança do Consumidor de janeiro ser divulgada entre hoje e amanhã. Repercussão doméstica em relação à fala de Paulo Guedes em evento nos EUA, onde menciona que, sem alarde, governo já privatizou US\$ 12 bilhões e pretende chegar a US\$ 20 bilhões até o final deste ano, superando as estimativas do governo em 30% a 40%. Destaque para a possível proposta do governo em unificar 5 impostos federais (PIS, Cofins, IPI, parte IOF e CSLL) em um único. Para compensar, governo estuda a criação de tributos, entre 0,8% a 1,2% sobre todos os meios de pagamentos (cartões, cheques e dinheiro). Governo também pretende unificar ICMS e ISS em um só. Importante salientar a tensão no campo político com o Centrão, que pretende tumultuar próxima sessão da CCJ, uma vez que Bolsonaro não sinalizou nenhum acordo ministerial para estes partidos, podendo desgastar o ânimo com o mercado doméstico no dia de hoje.

## > NEGÓCIOS

### Vale pode receber US\$ 1,246 bilhão da BSG por decisão sobre Guiné

A Vale (VALE3) poderá receber até US\$ 1,246 bilhão da BSG Resources Limited como resultado de uma decisão proferida por um tribunal arbitral em Londres condenando acerca de um processo iniciado na República da Guiné. O valor será corrigido por juros e despesas. A BSGR teria induzido a Vale a constituir uma joint venture para exploração da concessão de mina de minério de ferro na região de Simandou na República da Guiné.

### Cade condena BR Distribuidora e Ipiranga por cartel em MG

O Conselho Administrativo de Defesa Econômica (Cade) decidiu, por maioria, condenar a BR Distribuidora e a Ipiranga em um caso de cartel de postos de combustíveis na região metropolitana de Belo Horizonte, em Minas Gerais. A estatal deve pagar penalidade de R\$ 69 milhões e a concorrente, entre R\$ 40 milhões e R\$ 47 milhões. De acordo com o órgão antitruste, os postos faziam acordos de preços, além de trocarem informações comerciais e concorrencialmente sensíveis. As principais evidências foram conversas obtidas por interceptações telefônicas, dados recolhidos em diligências de busca e apreensão, documentos apresentados por signatários de Termos de

### Cinco barragens são interditadas em MG pelo Ministério da Economia

Os auditores fiscais da Secretaria Especial de Previdência e Trabalho, do Ministério da Economia, interditaram cinco barragens em Minas Gerais entre terça-feira (9) e esta quarta (10). Em Ouro Preto, foram interditadas as barragens Forquilha I, Forquilha II, Forquilha III e Marés II, do complexo de Fábrica. Em Nova Lima, foi interditada Maravilhas II, do complexo de Vargem Grande, além do Grupo do Complexo de Fábrica. Todas as barragens são da Vale.

### Conselho da Kroton aprova R\$800 mi em debêntures

O conselho de administração da Kroton aprovou nesta quarta-feira a primeira emissão de debêntures simples, não conversíveis em ações do grupo de ensino, no valor de 800 milhões de reais. A companhia afirmou que os recursos da emissão serão usados em reforço de capital de giro e alongamento de passivo financeiro. As debêntures terão prazo de cinco anos, vencendo em 15 de abril de 2024.



MERCADO DE AÇÕES   MUNDO						
Bolsa	Origem	Ref.	Pontos	Dia Δ%	Mês Δ%	Ano Δ%
Ibovespa	Brasil	10/04/2019	95.953	(0,35)	0,56	9,18
Dow Jones	EUA	10/04/2019	26.157	0,03	0,88	12,13
S&P 500	EUA	10/04/2019	2.888	0,35	1,90	15,21
MEXBOL	México	10/04/2019	44.909	(0,54)	3,76	7,85
Merval	Argentina	10/04/2019	32.155	1,30	(3,92)	6,15
Euro Stoxx	Europa	10/04/2019	3.439	0,25	2,44	14,39
FTSE 100	Reino Unido	10/04/2019	7.434	0,08	2,05	10,40
CAC 40	França	10/04/2019	5.494	0,26	2,31	15,91
DAX	Alemanha	10/04/2019	11.950	0,24	3,54	13,03
Shanghai	China	11/04/2019	3.190	(1,60)	3,21	27,91
Nikkei 225	Japão	11/04/2019	21.711	0,11	2,38	8,48
Hang Seng	Hong Kong	11/04/2019	29.839	(0,93)	2,71	15,45

Fonte: Bloomberg

IBOVESPA							
Maiores altas (%)	Preço (R\$)	Maiores baixas (%)	Preço (R\$)	Maiores vol. (R\$ MM)			
CMIG4	4,3	14,67	CSNA3	(3,6)	16,11	PETR4 BS	1.788,8
NATU3	4,2	46,46	BTOW3	(3,6)	36,65	ITUB4 BS	894,3
CIEL3	3,8	9,72	SUZB3	(3,5)	43,13	BBDC4 BS	426,8
ELET6	3,3	36,15	ESTC3	(3,2)	26,98	BBAS3 BS	391,9
RENT3	3,2	31,58	ENBR3	(2,8)	17,10	ABEV3 BS	352,6
ECOR3	3,2	9,75	KLBN11	(2,7)	16,45	BRFS3 BS	311,6
CSAN3	2,9	46,30	FLRY3	(2,0)	22,54	CMIG4 BS	289,5
CVCB3	2,4	51,80	LAME4	(1,8)	15,40	CSNA3 BS	285,7
GOLL4	2,3	24,24	GOAU4	(1,6)	7,28	ITSA4 BS	260,3
MRVE3	2,2	14,10	HYPE3	(1,6)	25,29	BRKM5 B!	249,5

Fonte: Bloomberg

COMMODITIES						
Ativo	Unidade	Cotação	Dia Δ%	Sem. Δ%	Mês Δ%	Ano Δ%
Petróleo Brent	USD/Barril	71,3	(0,6)	1,3	4,2	32,5
Petróleo WTI	USD/Barril	64,1	(0,8)	1,6	6,5	41,1
Ouro	USD/Onça	1.304,9	(0,2)	1,0	1,0	1,7

Fonte: Bloomberg

Mercado de Câmbio						
Moeda	Relação	Valor (R\$)	Dia Δ%	Sem. Δ%	Mês Δ%	Ano Δ%
Real/Dólar	BRL/USD	3,83	0,7	1,3	2,5	1,3
Real/Euro	BRL/EUR	4,31	0,6	0,8	2,0	3,1
Real/Libra Esterlina	BRL/GBP	5,01	(0,1)	0,8	2,0	(1,1)
Real/Yuan	BRL/CNH	0,57	0,1	1,4	2,5	(0,7)
Real/Peso Argentino	BRL/ARS	0,09	0,0	(0,9)	1,8	15,7

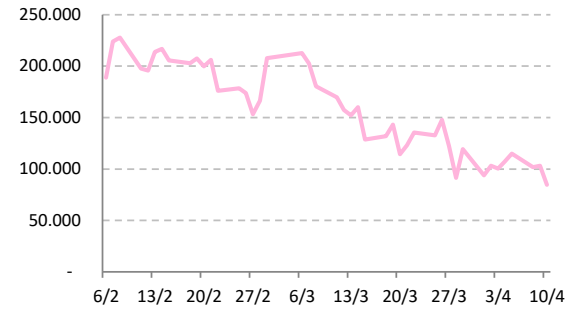
Fonte: Bloomberg



**Posição Líquida de Contratos em Aberto - Dólar Fut.**

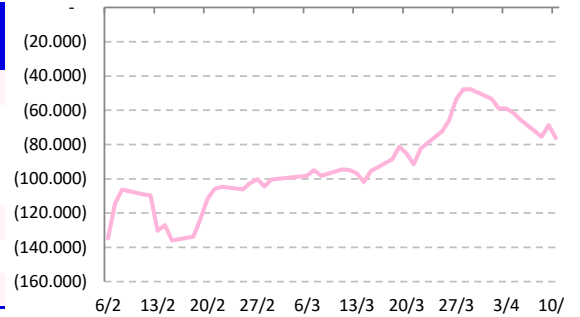
	9-Apr	10-Apr	Δ
<b>Pessoa Jurídica Financeira</b>	<b>-54.673</b>	<b>-34.978</b>	<b>19.695</b>
Bancos	-54.668	-35.018	19.650
DTVM's e Corretoras	-90	-45	45
Outras Jurídicas Fin.	85	85	0
<b>Investidor Institucional</b>	<b>-72.123</b>	<b>-76.175</b>	<b>-4.052</b>
<b>Investidores Estrangeiros</b>	<b>103.247</b>	<b>84.659</b>	<b>-18.588</b>
<b>Pessoa Jurídica Não Fin.</b>	<b>25.704</b>	<b>27.514</b>	<b>1.810</b>
<b>Pessoa Física</b>	<b>-2.155</b>	<b>-1.020</b>	<b>1.135</b>

Fonte: Bloomberg

**Dólar Futuro | Posição Líq. de Estrangeiros**

**Posição Líquida de Contratos em Aberto - Ibovespa Futuro**

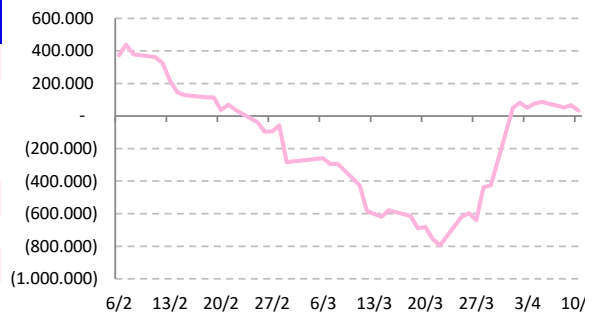
	9-Apr	10-Apr	Δ
<b>Pessoa Jurídica Financeira</b>	<b>4.665</b>	<b>5.560</b>	<b>895</b>
Bancos	4.615	5.550	935
DTVM's e Corretoras	50	10	-40
Investidor Institucional	55.864	64.759	8.895
<b>Investidores Estrangeiros</b>	<b>-68.678</b>	<b>-76.241</b>	<b>-7.563</b>
<b>Pessoa Jurídica Não Fin.</b>	<b>-721</b>	<b>-703</b>	<b>18</b>
<b>Pessoa Física</b>	<b>8.870</b>	<b>6.625</b>	<b>-2.245</b>

Fonte: Bloomberg

**IBOV Futuro | Posição Líq. de Estrangeiro**

**Posição Líquida de Contratos em Aberto - Juros Futuros**

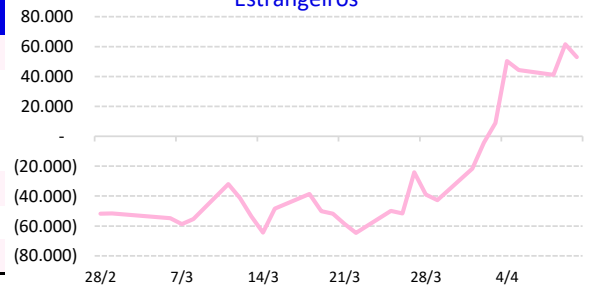
	9-Apr	10-Apr	Δ
<b>Pessoa Jurídica Financeira</b>	<b>-1.671.897</b>	<b>-1.710.637</b>	<b>-38.740</b>
Bancos	- 1.538.242	- 1.578.042	-39.800
DTVM's e Corretoras	-1.245	-520	725
Outras Jurídicas Fin.	-132.410	-132.075	335
<b>Investidor Institucional</b>	<b>1.580.367</b>	<b>1.652.049</b>	<b>71.682</b>
<b>Investidores Estrangeiros</b>	<b>66.526</b>	<b>33.704</b>	<b>-32.822</b>
<b>Pessoa Jurídica Não Fin.</b>	<b>15.354</b>	<b>15.894</b>	<b>540</b>
<b>Pessoa Física</b>	<b>9.650</b>	<b>8.990</b>	<b>-660</b>

Fonte: Bloomberg

**Juros Futuro | Posição Líq. de Estrangeiros**

**Posição Líquida de Contratos em Aberto - Mini Ibovespa Futuro**

	9-Apr	10-Apr	Δ
<b>Pessoa Jurídica Financeira</b>	<b>-44.926</b>	<b>-48.986</b>	<b>-4.060</b>
Bancos	- 4.575	- 4.954	-379
DTVM's e Corretoras	-184	-186	-2
Investidor Institucional	-40.167	-43.846	-3.679
<b>Investidores Estrangeiros</b>	<b>61.540</b>	<b>53.024</b>	<b>-8.516</b>
<b>Pessoa Jurídica Não Fin.</b>	<b>888</b>	<b>430</b>	<b>-458</b>
<b>Pessoa Física</b>	<b>-17.502</b>	<b>-4.468</b>	<b>13.034</b>

Fonte: Bloomberg

**Mini IBOV Futuro | Posição Líquida de Estrangeiros**


Data	Horário	Região	Evento	Período	Projeções	Realizado	Anterior	Relevância
11/abr/19	03:00	Alemanha	Inflação (% a.m.)	Mar F	0.4%	--	0.4%	868
	03:00	Alemanha	Inflação (% a.a.)	Mar F	1.3%	--	1.3%	885
	04/12	China	Exportações (% a.a.)	Mar	7.7%	--	-20.7%	780
	04/12	China	Balança Comercial	Mar	\$8.10b	--	\$4.12b	804
	09:30	EUA	IPP (% a.m.)	Mar	0.3%	--	0.1%	867
	09:30	EUA	IPP (% a.a.)	Mar	1.9%	--	1.9%	68
	09:30	EUA	Pedidos de auxílio desemprego	Apr 6	211k	--	202k	984

Fonte: Bloomberg

#### Analistas Emissores do Relatório

André Perfeito   Economista-Chefe	<a href="mailto:andre.perfeito@necton.com.br">andre.perfeito@necton.com.br</a>
Glauco Legat   Analista-Chefe	<a href="mailto:glauco.legat@necton.com.br">glauco.legat@necton.com.br</a>
Álvaro Frasson   Analista	<a href="mailto:alvaro.frasson@necton.com.br">alvaro.frasson@necton.com.br</a>
Camila de Caso   Economista	<a href="mailto:camila.caso@necton.com.br">camila.caso@necton.com.br</a>
Gabriel Machado   Assistente	<a href="mailto:gabriel.machado@necton.com.br">gabriel.machado@necton.com.br</a>

#### DISCLAIMER

Este relatório foi elaborado pela Necton Investimentos S.A. CVMC (“Necton”), para uso exclusivo e intransferível do seu destinatário, não podendo ser reproduzido ou distribuído a qualquer pessoa sem expressa autorização da Necton. Sua distribuição tem caráter informativo e não representa, em nenhuma hipótese, oferta de compra e venda ou solicitação de compra e venda de qualquer ativo, mas tão somente, a (s) opinião (ões) do (s) analista (s) emissor (es) do referido relatório. As informações contidas foram elaboradas a partir de fontes públicas e consideramos fidedignas, mas não representam por parte da Necton garantia de exatidão das informações prestadas ou julgamento sobre a qualidade das mesmas e não devem ser consideradas como tais. Além disso, as informações, opiniões, estimativas e projeções contidas referem-se à data presente e estão sujeitas a alterações sem aviso prévio. Este relatório não leva em consideração os objetivos de investimento e a situação financeira de cada investidor, sendo o destinatário responsável por suas próprias conclusões e estratégias de investimentos. Investimentos em ações e outros valores mobiliários apresentam riscos elevados e a rentabilidade obtida no passado não representa garantia de resultados futuros. Nos termos do artigo 21 da Instrução CVM nº 598/2018, o (s) analista (s) de investimento (s) responsável (is) pela elaboração deste relatório declara (m) que as análises e recomendações aqui contidas refletem única e exclusivamente suas opiniões pessoais e foram realizadas de forma independente e autônoma, inclusive em relação à Necton.

