


Morning Call



necton

> MUNDO

segunda-feira, 11 de fevereiro de 2019

Bolsas europeias sobem pela manhã e Futuros dos EUA indicam dia no positivo também. Após feriado de uma semana na China, bolsas de Hong Kong fechou com alta de 0,71% e Xangai em +1,82% - vale lembrar que a bolsa do Japão está fechada hoje em decorrência de um feriado local. As tensões comerciais seguem altas com investidores esperando um acordo entre EUA e China antes do prazo final de 1 de março para tarifas mais altas uma vez que a falta de perspectiva já tem afetado os lucros das empresas. Nesta semana o vice-primeiro ministro chinês, Liu He, conversará com o secretário do Tesouro, Steven Mnuchin, e com o representante do Comércio, Robert Lighthizer, em Pequim. Washington também está em foco com a possibilidade de mais uma paralisação parcial devido as tensões políticas entre o Congresso e o Presidente.

BRASIL <

No Brasil, primeira quadrissemana de fevereiro registrou inflação de 0,66% - a maior contribuição veio do grupo Alimentação com variação ponderada de 0,24p.p. Primeira prévia do IGP-M varia 0,20% em fevereiro, ligeiramente acima da mediana das estimativas do terminal Bloomberg, +0,17%. Na passagem do mês a maior contribuição veio do IPA que variou de -0,13% para +0,22%. Enquanto o IPC variou de 0,38% para 0,14%. Apesar das variações altas para os indicadores de inflação, ainda assim permanecem abaixo das médias históricas para os meses registrados. Do lado político, o Presidente Jair Bolsonaro apresentou melhora e deve ter alta amanhã, segundo boletim médico do Hospital Albert Einstein. Enquanto o Presidente permanece no hospital, seu vice, general Hamilton Mourão, incomoda o núcleo familiar por conta de suas articulações. Enquanto isso, Paulo Guedes e Onyx Lorenzoni farão reunião às 17h30 onde deve ser discutido a Reforma da Previdência.

> NEGÓCIOS

Ex-presidente da Fiat no Brasil é o novo presidente da Cemig

Cledorvino Belini foi nomeado nesta sexta-feira como novo diretor-presidente da elétrica estatal de Minas Gerais, a Cemig, informou a empresa em fato relevante. Belini, que fez carreira na montadora Fiat, tendo presidido a montadora no Brasil e na América Latina, acumulará interinamente os cargos de diretor-vice-presidente, diretor jurídico e diretor de Gestão de Pessoas, acrescentou a elétrica.

Usinas de pelotização da Vale no ES são interditadas; produção para, diz autoridade

A interdição pela prefeitura de Vitória de parte do complexo Tubarão, da mineradora Vale, paralisou duas unidades de pelotização de minério de ferro da companhia na capital do Espírito Santo, disse o secretário de Meio Ambiente do município, Luiz Emanuel Zouain, nesta sexta-feira. A medida, que incluiu uma multa de 35 milhões de reais por conta da emissão de poluentes no mar, interditou parte do sistema de tratamento de efluentes de Tubarão.

MP-MG prepara pedido de prisão de presidente da Vale, diz IstoÉ

O Ministério Público de Minas Gerais (MP-MG) teria preparado um pedido de prisão contra o presidente da Vale, Fabio Schvartsman, em decorrência do rompimento da barragem de rejeitos de minério em Brumadinho (MG) em 25 de janeiro, levando ao óbito mais de 150 pessoas. A informação é do site da revista IstoÉ, confirmada por duas fontes ouvidas pelo veículo, após o encerramento do mercado nesta sexta-feira (08).

Lojas dos postos BR despertam interesse de GPA, Americanas e IMC

A rede de postos de gasolina BR Distribuidora, controlada pela Petrobras, contratou o banco BR Partners para buscar um parceiro no negócio de lojas de conveniência. Entre as companhias que já sinalizaram interesse nas últimas semanas estão Lojas Americanas, Grupo Pão de Açúcar (GPA), IMC (dona do Frango Assado e Viena), Carrefour, a americana 7Elev e a gestora Advent, conforme antecipou o Valor PRO na sexta-feira.



MERCADO DE AÇÕES MUNDO						
Bolsa	Origem	Ref.	Pontos	Dia Δ%	Mês Δ%	Ano Δ%
Ibovespa	Brasil	8-Feb	95.343	1,0	(2,1)	8,5
Dow Jones	EUA	8-Feb	25.106	(0,3)	0,4	8,9
S&P 500	EUA	8-Feb	2.708	0,1	0,1	8,9
MEXBOL	México	8-Feb	43.180	(1,0)	(1,8)	4,2
Merval	Argentina	8-Feb	36.664	2,0	0,9	21,0
Euro Stoxx	Europa	9-Feb	3.136	(0,5)	0,3	5,0
FTSE 100	Reino Unido	9-Feb	7.071	(0,3)	2,4	5,0
CAC 40	França	9-Feb	4.988	(0,1)	0,0	6,7
DAX	Alemanha	9-Feb	10.907	(1,0)	(1,4)	3,3
Shanghai	China	9-Feb	2.654	-	2,7	5,0
Nikkei 225	Japão	9-Feb	20.333	(2,0)	(2,1)	1,6
Hang Seng	Hong Kong	9-Feb	28.144	(0,2)	0,7	9,6

Fonte: Bloomberg

IBOVESPA						
Maiores altas (%)	Preço (R\$)	Maiores baixas (%)	Preço (R\$)	Maiores vol. (R\$ MM)		
SBSP3	6,1	42,19	QUAL3	(2,9)	15,16	ITUB4 BS 1.143,5
RENT3	4,8	33,28	ABEV3	(2,8)	18,22	PETR4 BS 1.005,4
VALE3	3,8	43,16	LOGG3	(1,9)	18,05	BBDC4 BS 825,1
BRAP4	3,5	27,12	KLBN11	(1,7)	19,26	ABEV3 BS 702,9
CSNA3	3,5	9,85	MRFG3	(1,7)	5,93	ITSA4 BS 523,6
RAIL3	3,3	19,44	SUZB3	(1,4)	47,96	BBAS3 BS 520,2
ITSA4	3,2	13,23	ECOR3	(1,1)	11,13	B3SA3 BS 397,4
EMBR3	2,9	18,94	CIEL3	(0,9)	10,60	LREN3 BS 382,6
BBDC3	2,6	40,25	TIMP3	(0,9)	11,79	SUZB3 BS 321,4
GOLL4	2,5	27,03	WEGE3	(0,9)	19,00	RENT3 BS 269,7

Fonte: Bloomberg

COMMODITIES						
Ativo	Unidade	Cotação	Dia Δ%	Sem. Δ%	Mês Δ%	Ano Δ%
Petróleo Brent	USD/Barril	62,1	0,8	(1,0)	0,0	19,0
Petróleo WTI	USD/Barril	58,0	0,2	(4,6)	(2,8)	16,3
Ouro	USD/Onça	1.314,3	0,3	(0,3)	(1,1)	2,6

Fonte: Bloomberg

Mercado de Câmbio						
Moeda	Relação	Valor (R\$)	Dia Δ%	Sem. Δ%	Mês Δ%	Ano Δ%
Real/Dólar	BRL/USD	3,73	0,4	2,1	(2,3)	(3,7)
Real/Euro	BRL/EUR	4,23	0,1	0,8	(1,2)	(4,7)
Real/Libra Esterlina	BRL/GBP	4,83	0,3	0,9	(0,7)	(2,0)
Real/Yuan	BRL/CNH	0,55	0,2	1,4	(1,0)	(2,5)
Real/Peso Argentino	BRL/ARS	0,10	0,3	0,2	(0,9)	(4,2)

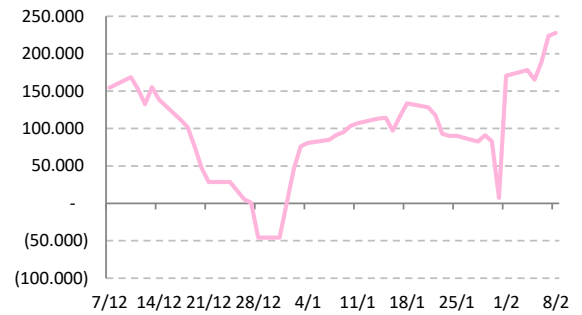
Fonte: Bloomberg



Posição Líquida de Contratos em Aberto - Dólar Fut.

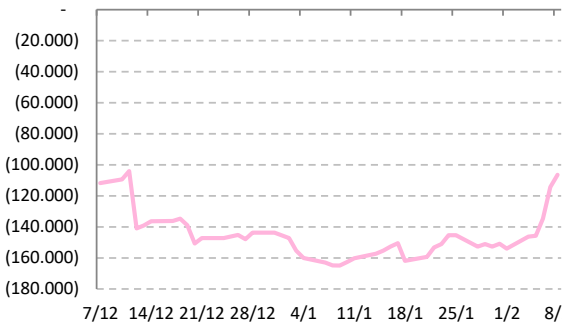
	7-Feb	8-Feb	Δ
Pessoa Jurídica Financeira	-70.662	-59.212	11.450
Bancos	-69.952	-58.362	11.590
DTVM's e Corretoras	25	35	10
Outras Jurídicas Fin.	-735	-885	-150
Investidor Institucional	-177.890	-192.791	-14.901
Investidores Estrangeiros	223.822	227.778	3.956
Pessoa Jurídica Não Fin.	27.360	27.395	35
Pessoa Física	-2.630	-3.170	-540

Fonte: Bloomberg

Dólar Futuro | Posição Líq. de Estrangeiros

Posição Líquida de Contratos em Aberto - Ibovespa Futuro

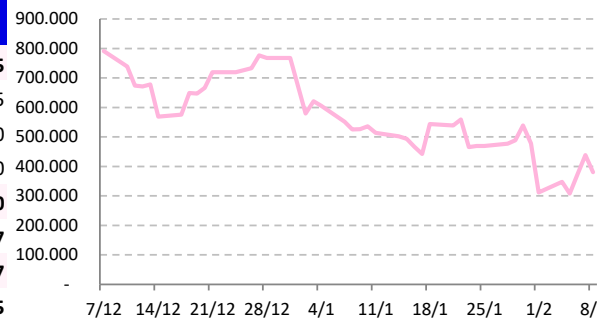
	7-Feb	8-Feb	Δ
Pessoa Jurídica Financeira	7.285	7.655	370
Bancos	7.505	7.915	410
DTVM's e Corretoras	-220	-260	-40
Investidor Institucional	103.331	95.221	-8.110
Investidores Estrangeiros	-114.395	-106.355	8.040
Pessoa Jurídica Não Fin.	-1.241	-1.071	170
Pessoa Física	5.020	4.550	-470

Fonte: Bloomberg

IBOV Futuro | Posição Líq. de Estrangeiro

Posição Líquida de Contratos em Aberto - Juros Futuros

	7-Feb	8-Feb	Δ
Pessoa Jurídica Financeira	-2.173.825	-2.047.430	126.395
Bancos	- 2.031.155	- 1.905.660	125.495
DTVM's e Corretoras	-5.020	-4.260	760
Outras Jurídicas Fin.	-137.650	-137.510	140
Investidor Institucional	1.708.156	1.640.206	-67.950
Investidores Estrangeiros	438.729	380.102	-58.627
Pessoa Jurídica Não Fin.	16.410	16.637	227
Pessoa Física	10.530	10.485	-45

Fonte: Bloomberg

Juros Futuro | Posição Líq. de Estrangeiros


AGENDA DO DIA

Data	Horário	Região	Evento	Período	Projeções	Realizado	Anterior	Relevância
11/fev/19	05:00	Brasil	IPC-Fipe	7-Feb	0.65%	0.66%	0.43%	482759
	07:30	Reino Unido	PIB (% a.t.)	4T P	0.3%	0.2%	0.6%	977011
	07:30	Unido	PIB (% a.a.)	4T P	1.4%	1.3%	1.5%	965517
	07:30	Unido	Balança Comercial	Dec	-£3000m	-£3229m	-£2904m	712644
	07:30	Unido	Produção Industrial (% a.m.)	Dec	0.1%	-0.5%	-0.4%	91954
	07:30	Unido	Produção Industrial (% a.a.)	Dec	-0.5%	-0.9%	-1.5%	689655
	08:00	Brasil	IGP-M - primeiro decêndio	Fev	0.17%	0.20%	0.03%	137931
	15:00	Brasil	Balança comercial - semanal	fev-19				689655

Fonte: Bloomberg



Analistas Emissores do Relatório

André Perfeito Economista-Chefe	andre.perfeito@necton.com.br
Glauco Legat Analista-Chefe	glauco.legat@necton.com.br
Álvaro Frasson Analista	alvaro.frasson@necton.com.br
Camila de Caso Economista	camila.caso@necton.com.br
Gabriel Machado Assistente	gabriel.machado@necton.com.br

DISCLAIMER

Este relatório foi elaborado pela Necton Investimentos S.A. CVMC (“Necton”), para uso exclusivo e intransferível do seu destinatário, não podendo ser reproduzido ou distribuído a qualquer pessoa sem expressa autorização da Necton. Sua distribuição tem caráter informativo e não representa, em nenhuma hipótese, oferta de compra e venda ou solicitação de compra e venda de qualquer ativo, mas tão somente, a (s) opinião (ões) do (s) analista (s) emissor (es) do referido relatório. As informações contidas foram elaboradas a partir de fontes públicas e consideramos fidedignas, mas não representam por parte da Necton garantia de exatidão das informações prestadas ou julgamento sobre a qualidade das mesmas e não devem ser consideradas como tais. Além disso, as informações, opiniões, estimativas e projeções contidas referem-se à data presente e estão sujeitas a alterações sem aviso prévio. Este relatório não leva em consideração os objetivos de investimento e a situação financeira de cada investidor, sendo o destinatário responsável por suas próprias conclusões e estratégias de investimentos. Investimentos em ações e outros valores mobiliários apresentam riscos elevados e a rentabilidade obtida no passado não representa garantia de resultados futuros. Nos termos do artigo 21 da Instrução CVM nº 598/2018, o (s) analista (s) de investimento (s) responsável (is) pela elaboração deste relatório declara (m) que as análises e recomendações aqui contidas refletem única e exclusivamente suas opiniões pessoais e foram realizadas de forma independente e autônoma, inclusive em relação à Necton.

SAC

São Paulo (11) 2142-0409 • (11) 3292-1319 ou
(11) 3292-1314 • atendimento@necton.com.br

Ouvidoria

0800 72 77 764
ouvidoria@necton.com.br



necton