


Morning Call



necton

> MUNDO

segunda-feira, 11 de março de 2019

Bolsas asiáticas fecharam em alta após forte queda no final da semana passada, com o presidente do BC ter prometido mais suporte para a economia, Shanghai fechou em alta de (+3,64%) e Nikkei (+0,47%). Na Europa, índices operam no positivo, Euro Stoxx (+0,22%), com a conversa de uma fusão entre o Deutsche Bank da Alemanha e Commerzbank, impulsionando o setor bancário. Nos EUA, índices futuros indicam abertura em queda, S&P (-0,01%) e Dow Jones (-0,63%). Mercado americano é impactado pela queda de um avião da Boeing 737 Max 8, operado pela Ethiopian Airlines, pouco depois de decolar da capital de Adis Abeba no domingo. As ações da Boeing caíram cerca de 9% no pré-market. Na agenda americana, destaque para dados de vendas no varejo às 10h30. O petróleo opera em alta nesta segunda-feira. Brent (+0,64%) e WTI (+0,61%), após a Arábia Saudita planejar cortar suas exportações de petróleo em abril para menos de 7mi de barris por dia.

BRASIL <

No Brasil, a Reforma da Previdência é destaque com a expectativa de instalação das comissões na Câmara dos Deputados, em especial a CCJ. O presidente da Câmara, Rodrigo Maia, declarou que pretende instalar a CCJ na quarta-feira. Maia reforçou que os partidos esperam pelo envio do projeto de lei que altera o regime previdenciário dos militares. Na agenda da semana, destaque para os dados do IPCA amanhã, e nesta segunda-feira dados de venda de veículos da Anfavea. A semana também tem a volta da temporada de resultados corporativos do 4T18.

> NEGÓCIOS

Caixa pode arrecadar pelo menos R\$15 bi com venda de ações, diz Guimarães ao Globo

O presidente-executivo da Caixa Econômica Federal, Pedro Guimarães, avalia que o banco pode arrecadar pelo menos 15 bilhões de reais com a abertura de capital de quatro subsidiárias —Caixa Seguradora, Caixa Cartões, Caixa Loterias e Caixa Asset. Em entrevista ao jornal O Globo, publicada neste sábado, Guimarães, disse que as operações envolvendo as subsidiárias de seguros e a de cartões devem ocorrer entre setembro e dezembro deste ano, enquanto as outras duas ocorreriam entre janeiro e abril de 2020.

Petrobras planeja cortar US\$8,1 bilhões em custos operacionais até 2023

A Petrobras anunciou a intenção de cortar 8,1 bilhões de dólares de seus custos operacionais no período de 2019 a 2023, segundo comunicado divulgado na noite de sexta-feira. A Petrobras disse que pretende atingir essa economia com custos principalmente com reduções nas despesas com funcionários —em breve, lançará um plano de demissão voluntária— e com menores gastos em propaganda e escritórios

Petrobras vende fatia no campo de Maromba à BW Offshore por US\$90 mi

A Petrobras assinou contrato para a venda à empresa de serviços BW Offshore da operação e de toda a sua participação de 70 por cento no campo de Maromba, nas águas rasas da Bacia de Campos, por 90 milhões de dólares, informou a companhia em fato relevante nesta sexta-feira. A operação havia sido aprovada na quarta-feira, sem restrições, pelo Conselho Administrativo de Defesa Econômica (Cade). Segundo publicação do órgão antitruste, a BW Offshore também teve aval para a compra dos 30 por cento restantes do ativo junto à norte americana Chevron.

Petrobras negocia por R\$ 1 bilhão venda de campos terrestres no NE

A Petrobras está fechando um acordo com a Starboard, empresa de private equity especializada em reestruturação de ativos, para venda de um conjunto de dez campos terrestres, no Nordeste. Segundo informações da coluna do Lauro Jardim, do jornal “O Globo”, o negócio é avaliado em cerca de R\$ 1 bilhão. Desde 2017, a Petrobras colocou à venda, ao todo, nove polos de produção terrestre, que totalizam 72 concessões. Desse total, a empresa vendeu, até o momento, apenas um polo: o de Riacho de Forquilha (RN), o maior deles, que concentra 34 concessões.



necton

MERCADO DE AÇÕES MUNDO						
Bolsa	Origem	Ref.	Pontos	Dia Δ%	Mês Δ%	Ano Δ%
Ibovespa	Brasil	08/03/2019	95.365	1,09	(0,23)	8,51
Dow Jones	EUA	08/03/2019	25.450	(0,09)	(1,80)	9,10
S&P 500	EUA	08/03/2019	2.743	(0,21)	(1,49)	9,42
MEXBOL	México	08/03/2019	41.587	(0,13)	(2,89)	(0,13)
Merval	Argentina	08/03/2019	33.020	(0,51)	(4,25)	9,00
Euro Stoxx	Europa	08/03/2019	3.294	0,31	(0,14)	9,74
FTSE 100	Reino Unido	08/03/2019	7.144	0,57	0,99	6,19
CAC 40	França	08/03/2019	5.231	(0,55)	(0,19)	10,55
DAX	Alemanha	08/03/2019	11.495	0,33	(0,18)	8,87
Shanghai	China	11/03/2019	3.027	1,92	2,93	21,38
Nikkei 225	Japão	11/03/2019	21.125	0,47	(1,22)	5,55
Hang Seng	Hong Kong	11/03/2019	28.503	0,97	(0,45)	10,28

Fonte: Bloomberg

IBOVESPA							
Maiores altas (%)	Preço (R\$)	Maiores baixas (%)	Preço (R\$)	Maiores vol. (R\$ MM)			
ESTC3	8,1	28,10	CSNA3	(6,6)	13,76	PETRA4 BS	1.312,2
KROT3	7,7	11,17	SUZB3	(3,3)	47,04	ITUB4 BS	481,5
RADL3	6,4	66,80	PETR3	(0,8)	29,00	BBDC4 BS	448,9
VVAR3	6,1	4,68	ABEV3	(0,6)	16,59	BBAS3 BS	414,3
QUAL3	4,4	15,56	MRF3	(0,5)	5,63	SUZB3 BS	348,7
BTOW3	3,9	49,90	LOGG3	(0,5)	17,15	ABEV3 BS	339,7
ELET3	3,7	34,41	HYPE3	(0,4)	26,19	B3SA3 BS	335,1
BBAS3	3,5	52,20	PETRA4	(0,4)	26,67	MGLU3 B	305,8
NATU3	3,0	48,09	BRAP4	(0,2)	29,80	CSNA3 BS	286,3
TIMP3	3,0	11,75	GGBR4	(0,1)	14,71	PETR3 BS	281,8

Fonte: Bloomberg

COMMODITIES						
Ativo	Unidade	Cotação	Dia Δ%	Sem. Δ%	Mês Δ%	Ano Δ%
Petróleo Brent	USD/Barril	66,2	0,7	0,7	0,3	23,1
Petróleo WTI	USD/Barril	56,5	0,7	0,7	(1,3)	24,3
Ouro	USD/Onça	1.294,5	(0,3)	(0,3)	(1,4)	0,9

Fonte: Bloomberg

Mercado de Câmbio						
Moeda	Relação	Valor (R\$)	Dia Δ%	Sem. Δ%	Mês Δ%	Ano Δ%
Real/Dólar	BRL/USD	3,87	0,3	(2,3)	(2,8)	0,2
Real/Euro	BRL/EUR	4,34	(0,2)	(1,1)	(1,6)	2,4
Real/Libra Esterlina	BRL/GBP	5,02	0,2	0,2	(1,0)	(1,4)
Real/Yuan	BRL/CNH	0,57	0,1	0,1	(2,4)	(1,6)
Real/Peso Argentino	BRL/ARS	0,09	(2,6)	1,0	2,2	9,7

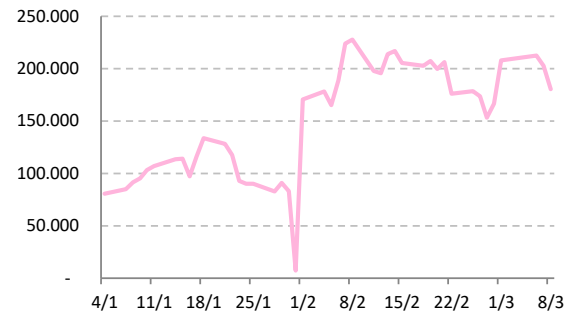
Fonte: Bloomberg



Posição Líquida de Contratos em Aberto - Dólar Fut.

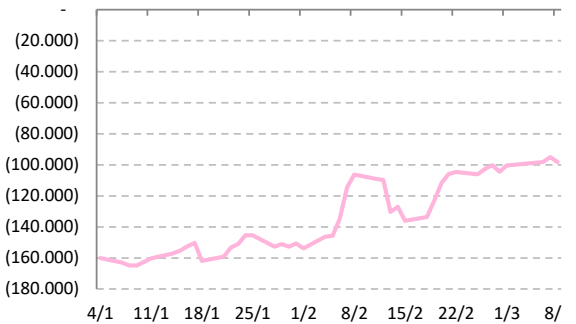
	7-Mar	8-Mar	Δ
Pessoa Jurídica Financeira	-85.937	-65.802	20.135
Bancos	-85.747	-65.582	20.165
DTVM's e Corretoras	0	-30	-30
Outras Jurídicas Fin.	-190	-190	0
Investidor Institucional	-121.881	-119.316	2.565
Investidores Estrangeiros	202.703	180.423	-22.280
Pessoa Jurídica Não Fin.	9.545	8.995	-550
Pessoa Física	-4.430	-4.300	130

Fonte: Bloomberg

Dólar Futuro | Posição Líq. de Estrangeiros

Posição Líquida de Contratos em Aberto - Ibovespa Futuro

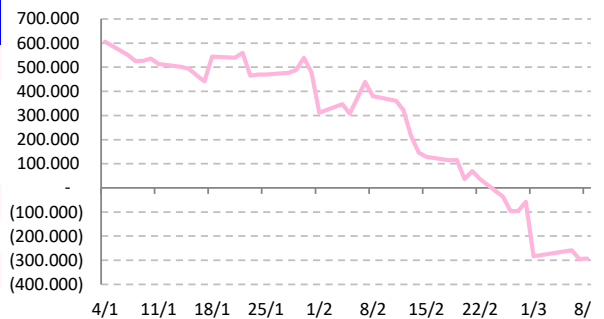
	7-Mar	8-Mar	Δ
Pessoa Jurídica Financeira	3.935	4.360	425
Bancos	4.355	4.700	345
DTVM's e Corretoras	-420	-340	80
Investidor Institucional	99.469	103.904	4.435
Investidores Estrangeiros	-95.003	-98.181	-3.178
Pessoa Jurídica Não Fin.	-691	-613	78
Pessoa Física	-7.710	-9.470	-1.760

Fonte: Bloomberg

IBOV Futuro | Posição Líq. de Estrangeiro

Posição Líquida de Contratos em Aberto - Juros Futuros

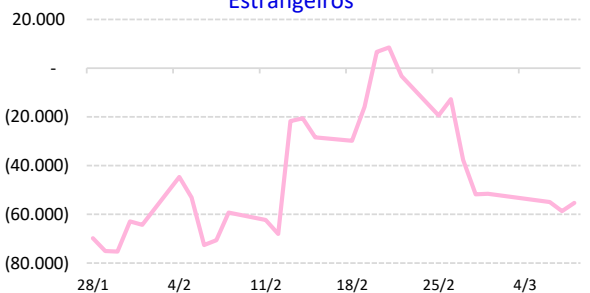
	7-Mar	8-Mar	Δ
Pessoa Jurídica Financeira	-2.000.771	-2.023.341	-22.570
Bancos	-1.854.406	-1.880.146	-25.740
DTVM's e Corretoras	-5.610	-2.755	2.855
Outras Jurídicas Fin.	-140.755	-140.440	315
Investidor Institucional	2.283.349	2.299.532	16.183
Investidores Estrangeiros	-294.899	-293.196	1.703
Pessoa Jurídica Não Fin.	3.076	90	-2.986
Pessoa Física	9.245	16.915	7.670

Fonte: Bloomberg

Juros Futuro | Posição Líq. de Estrangeiros

Posição Líquida de Contratos em Aberto - Mini Ibovespa Futuro

	7-Mar	8-Mar	Δ
Pessoa Jurídica Financeira	-3.045	-4.658	-1.613
Bancos	18.344	18.085	-259
DTVM's e Corretoras	-52	-38	14
Investidor Institucional	-21.337	-22.705	-1.368
Investidores Estrangeiros	-58.730	-55.285	3.445
Pessoa Jurídica Não Fin.	1.132	193	-939
Pessoa Física	60.643	59.750	-893

Fonte: Bloomberg

Mini IBOV Futuro | Posição Líquida de Estrangeiros


AGENDA DO DIA

Data	Horário	Região	Evento	Período	Projeções	Realizado	Anterior	Relevância
11/mar/19	09:30	EUA	Vendas no varejo exc auto M/M	Jan	0.3%	--	-1.8%	655
	09:30	EUA	Vendas no varejo exc auto e gás	Jan	0.6%	--	-1.4%	90
	11:20	Brasil	Vendas de veículos Anfavea	Fev	--	--	199794	851
	11:20	Brasil	Produção de veículos Anfavea	Fev	--	--	196767	851
	11:20	Brasil	Exportações de veículos Anfavea	Fev	--	--	25034	90

Fonte: Bloomberg

Analistas Emissores do Relatório

André Perfeito Economista-Chefe	andre.perfeito@necton.com.br
Glauco Legat Analista-Chefe	glauco.legat@necton.com.br
Álvaro Frasson Analista	alvaro.frasson@necton.com.br
Camila de Caso Economista	camila.caso@necton.com.br
Gabriel Machado Assistente	gabriel.machado@necton.com.br

DISCLAIMER

Este relatório foi elaborado pela Necton Investimentos S.A. CVMC ("Necton"), para uso exclusivo e intransferível do seu destinatário, não podendo ser reproduzido ou distribuído a qualquer pessoa sem expressa autorização da Necton. Sua distribuição tem caráter informativo e não representa, em nenhuma hipótese, oferta de compra e venda ou solicitação de compra e venda de qualquer ativo, mas tão somente, a (s) opinião (ões) do (s) analista (s) emissor (es) do referido relatório. As informações contidas foram elaboradas a partir de fontes públicas e consideramos fidedignas, mas não representam por parte da Necton garantia de exatidão das informações prestadas ou julgamento sobre a qualidade das mesmas e não devem ser consideradas como tais. Além disso, as informações, opiniões, estimativas e projeções contidas referem-se à data presente e estão sujeitas a alterações sem aviso prévio. Este relatório não leva em consideração os objetivos de investimento e a situação financeira de cada investidor, sendo o destinatário responsável por suas próprias conclusões e estratégias de investimentos. Investimentos em ações e outros valores mobiliários apresentam riscos elevados e a rentabilidade obtida no passado não representa garantia de resultados futuros. Nos termos do artigo 21 da Instrução CVM nº 598/2018, o (s) analista (s) de investimento (s) responsável (is) pela elaboração deste relatório declara (m) que as análises e recomendações aqui contidas refletem única e exclusivamente suas opiniões pessoais e foram realizadas de forma independente e autônoma, inclusive em relação à Necton.

