


Morning Call



necton

MUNDO

terça-feira, 12 de março de 2019

Bolsas na Ásia fecharam em alta nesta terça-feira, Shanghai (+1,10%) e Nikkei (+1,79%), com a aproximação de um acordo comercial entre Pequim e Washington. O vice-premiê chinês Liu He falou ao telefone com o secretário do Tesouro americano, Steven Mnuchin, e o representante do comércio Robert Lighthizer. Na Europa, índices operam perto da estabilidade, Euro Stoxx (-0,10%), com as atenções voltadas para o Brexit. Na noite desta terça-feira os parlamentares britânicos votam sobre a possibilidade de aceitar ou rejeitar o acordo da primeira ministra Theresa May. Nos EUA, índices futuros também operam perto da estabilidade S&P (+0,05%) e Dow Jones (-0,12%). Mercado deve reagir ao CPI nos EUA às 9h30, com estimativa de ter subido 0,20% em fevereiro. A crise da Boeing continua no radar, com Cingapura e Austrália suspendendo as operações de todos os aviões Boeing 737 MAX. O petróleo opera em alta, Brent (+1,00%) e WTI (+0,99%), com possível redução de ofertas da Arábia Saudita e Venezuela.

BRASIL



No Brasil, o presidente da Câmara dos Deputados, Rodrigo Maia, formalizou a convocação para instalar a CCJ nesta quarta-feira. A líder governo na Câmara, Joice Hasselmann, disse que a presidência da CCJ já está definida e será do deputado Felipe Francischini (PSL-PR), e a deputada Bia Kicis (PSL) é cotada para vice. Segundo a Folha, o governo já liberou R\$ 1 bi em emendas nas negociações sobre a reforma da previdência. Na agenda de indicadores, destaque para dados do IPCA que deve registrar alta de 0,38% em fevereiro, segundo estimativas dos economistas da Bloomberg. Na comparação anual, o índice deve ficar em 3,84%. BC oferta até 14,500 contratos de swap cambial para rolagem de contratos de abril, 11h30 às 11h40.

NEGÓCIOS

Gol decide suspender operações com o avião 737 Max 8, da Boeing

Um dia depois do modelo de avião da Boeing 737 Max 8 ter registrado seu segundo desastre fatal, acumulando 346 mortes em menos de cinco meses, a Gol decidiu deixar no chão, desde às 20h de ontem, os sete aviões desse modelo que tem em sua frota. A companhia, que alterna com a Latam o posto de maior companhia aérea do país, fechou o ano passado com seis aviões Max 8 em seus hangares. Encomendou mais 133, para receber até 2028, e já recebeu um dessa encomenda.

Petrobras espera avançar na venda da TAG, Braskem e BR

Os próximos três meses prometem agitar o plano de desinvestimentos da Petrobras. A estatal espera avançar nas próximas semanas com negócios bilionários - como a venda da Transportadora Associada de Gás (TAG) - e definir, ainda no primeiro semestre, uma série de detalhes sobre o seu programa de venda de ativos, incluindo o futuro da empresa no refino, na BR Distribuidora e na Braskem.

CCR vence leilão, sem concorrência, do metrô de SP

Em um leilão sem concorrência, a CCR levou a concessão da Linha 15-Prata do sistema de metrô da cidade de São Paulo. Com um ágio de 0,59%, a companhia, que integra o Consórcio Via Mobilidade Linha 15 em conjunto com o RuasInvest Participações, ofereceu uma outorga de R\$ 160 milhões, o valor mínimo estabelecido pelo edital era de R\$ 159 milhões. Pelas regras do leilão, empresa poderá operar a linha por 20 anos e deverá investir R\$ 345 milhões no ramal ao longo da concessão.

Marfrig assume controle indireto de outro frigorífico nos EUA

Com um desembolso líquido de somente US\$ 16,5 milhões (cerca de R\$ 63 milhões), a Marfrig Global Foods, segunda maior indústria de carne bovina do mundo, vai assumir, indiretamente, o controle do Iowa Premium, frigorífico americano que fatura cerca de US\$ 700 milhões por ano. O negócio deve significar um acréscimo de quase R\$ 2,7 bilhões à receita líquida de R\$ 40 bilhões do grupo brasileiro.



MERCADO DE AÇÕES MUNDO						
Bolsa	Origem	Ref.	Pontos	Dia Δ%	Mês Δ%	Ano Δ%
Ibovespa	Brasil	11/03/2019	98.027	2,79	2,56	11,54
Dow Jones	EUA	11/03/2019	25.651	0,79	(1,02)	9,96
S&P 500	EUA	11/03/2019	2.783	1,47	(0,04)	11,03
MEXBOL	México	11/03/2019	41.876	0,70	(2,21)	0,57
Merval	Argentina	11/03/2019	33.791	2,33	(2,02)	11,55
Euro Stoxx	Europa	11/03/2019	3.296	(0,28)	(0,09)	9,79
FTSE 100	Reino Unido	11/03/2019	7.163	0,34	1,13	6,34
CAC 40	França	11/03/2019	5.254	(0,54)	0,23	11,01
DAX	Alemanha	11/03/2019	11.519	(0,22)	0,02	9,08
Shanghai	China	12/03/2019	3.060	1,10	4,06	22,71
Nikkei 225	Japão	12/03/2019	21.504	1,79	0,55	7,44
Hang Seng	Hong Kong	12/03/2019	28.921	1,46	1,00	11,90

Fonte: Bloomberg

IBOVESPA						
Maiores altas (%)	Preço (R\$)	Maiores baixas (%)	Preço (R\$)	Maiores vol. (R\$ MM)		
CSNA3	5,8	14,56	BRDT3	(2,8)	24,20	PETR4 BS 1.827,0
PETR3	5,7	30,64	GOLL4	(2,6)	26,35	ITUB4 BS 730,9
ELET6	5,5	37,87	EQTL3	(1,3)	81,40	BBDC4 BS 727,7
CSAN3	4,3	43,88	KLBN11	(0,7)	17,89	BBAS3 BS 609,0
SBSP3	4,3	40,90	SMLS3	(0,6)	47,01	PETR3 BS 414,7
BBSE3	4,2	27,72	EMBR3	(0,4)	19,22	ABEV3 BS 408,7
B3SA3	4,1	32,90	LOGG3	(0,3)	17,10	B3SA3 BS 317,9
BBDC3	4,1	39,34	NATU3	(0,2)	47,99	CCRO3 BS 270,5
BBDC4	4,1	44,85	QUAL3	(0,1)	15,55	CSNA3 BS 241,0
PETR4	4,0	27,75	MRFG3	0,0	5,63	GGBR4 BS 225,8

Fonte: Bloomberg

COMMODITIES						
Ativo	Unidade	Cotação	Dia Δ%	Sem. Δ%	Mês Δ%	Ano Δ%
Petróleo Brent	USD/Barril	67,1	0,8	2,1	1,7	24,8
Petróleo WTI	USD/Barril	57,3	0,9	2,2	0,1	26,1
Ouro	USD/Onça	1.295,9	0,2	(0,2)	(1,3)	1,0

Fonte: Bloomberg

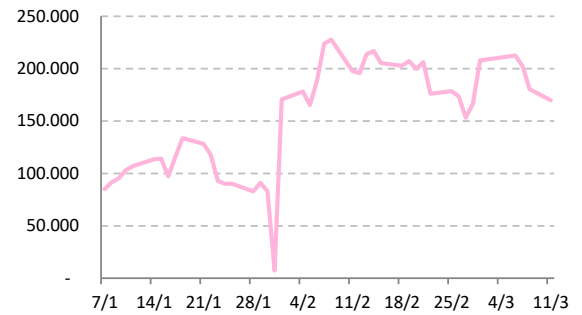
Mercado de Câmbio						
Moeda	Relação	Valor (R\$)	Dia Δ%	Sem. Δ%	Mês Δ%	Ano Δ%
Real/Dólar	BRL/USD	3,84	0,6	0,6	(2,2)	0,9
Real/Euro	BRL/EUR	4,32	0,5	0,5	(1,1)	3,0
Real/Libra Esterlina	BRL/GBP	5,01	1,0	0,7	(0,5)	(1,0)
Real/Yuan	BRL/CNH	0,57	(0,2)	0,6	(2,0)	(1,2)
Real/Peso Argentino	BRL/ARS	0,09	0,0	0,9	3,1	10,6

Fonte: Bloomberg

Posição Líquida de Contratos em Aberto - Dólar Fut.

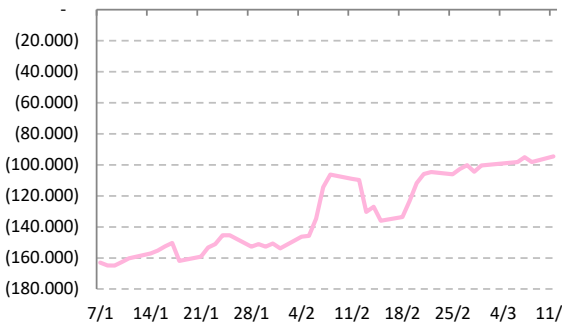
	8-Mar	11-Mar	Δ
Pessoa Jurídica Financeira	-65.802	-59.512	6.290
Bancos	-65.582	-59.347	6.235
DTVM's e Corretoras	-30	25	55
Outras Jurídicas Fin.	-190	-190	0
Investidor Institucional	-119.316	-117.490	1.826
Investidores Estrangeiros	180.423	169.822	-10.601
Pessoa Jurídica Não Fin.	8.995	11.130	2.135
Pessoa Física	-4.300	-3.950	350

Fonte: Bloomberg

Dólar Futuro | Posição Líq. de Estrangeiros

Posição Líquida de Contratos em Aberto - Ibovespa Futuro

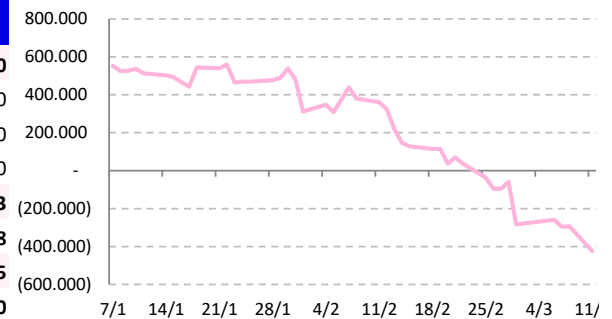
	8-Mar	11-Mar	Δ
Pessoa Jurídica Financeira	4.360	3.550	-810
Bancos	4.700	4.300	-400
DTVM's e Corretoras	-340	-750	-410
Investidor Institucional	103.904	101.021	-2.883
Investidores Estrangeiros	-98.181	-94.555	3.626
Pessoa Jurídica Não Fin.	-613	-1.366	-753
Pessoa Física	-9.470	-8.650	820

Fonte: Bloomberg

IBOV Futuro | Posição Líq. de Estrangeiro

Posição Líquida de Contratos em Aberto - Juros Futuros

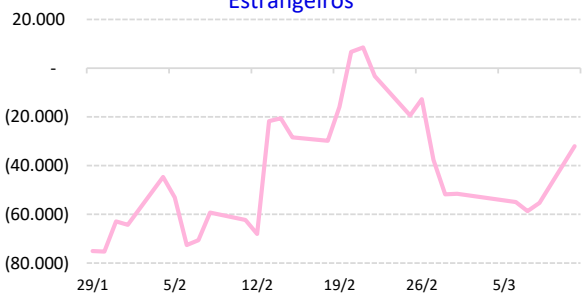
	8-Mar	11-Mar	Δ
Pessoa Jurídica Financeira	-2.023.341	-2.068.541	-45.200
Bancos	- 1.880.146	- 1.927.536	-47.390
DTVM's e Corretoras	-2.755	-1.195	1.560
Outras Jurídicas Fin.	-140.440	-139.810	630
Investidor Institucional	2.299.532	2.474.285	174.753
Investidores Estrangeiros	-293.196	-424.354	-131.158
Pessoa Jurídica Não Fin.	90	1.945	1.855
Pessoa Física	16.915	16.665	-250

Fonte: Bloomberg

Juros Futuro | Posição Líq. de Estrangeiros

Posição Líquida de Contratos em Aberto - Mini Ibovespa Futuro

	8-Mar	11-Mar	Δ
Pessoa Jurídica Financeira	-4.658	10.878	15.536
Bancos	18.085	16.485	-1.600
DTVM's e Corretoras	-38	-179	-141
Investidor Institucional	-22.705	-5.428	17.277
Investidores Estrangeiros	-55.285	-32.081	23.204
Pessoa Jurídica Não Fin.	193	-1.191	-1.384
Pessoa Física	59.750	22.394	-37.356

Fonte: Bloomberg

Mini IBOV Futuro | Posição Líquida de Estrangeiros


AGENDA DO DIA

Data	Horário	Região	Evento	Período	Projeções	Realizado	Anterior	Relevância
12/mar/19	06:30	Unido	Produção Industrial (% a.m.)	Jan	0.2%	--	-0.5%	920
	06:30	Reino	Produção Industrial (% a.a.)	Jan	-1.3%	--	-0.9%	693
	08:00	Brasil	IGP-M - primeiro decêndio	Mar	0.95%	--	0.20%	137
	09:00	Brasil	IPCA (% a.m.)	Fev	0.38%	--	0.32%	965
	09:00	Brasil	IPCA (% a.a.)	Fev	3.84%	--	3.78%	844
	09:30	EUA	Inflação (% a.m.)	Fev	0.2%	--	0.0%	960
	09:30	EUA	Inflação (% a.a.)	Fev	1.6%	--	1.6%	703

Fonte: Bloomberg

Analistas Emissores do Relatório

André Perfeito Economista-Chefe	andre.perfeito@necton.com.br
Glauco Legat Analista-Chefe	glauco.legat@necton.com.br
Álvaro Frasson Analista	alvaro.frasson@necton.com.br
Camila de Caso Economista	camila.caso@necton.com.br
Gabriel Machado Assistente	gabriel.machado@necton.com.br

DISCLAIMER

Este relatório foi elaborado pela Necton Investimentos S.A. CVMC ("Necton"), para uso exclusivo e intransferível do seu destinatário, não podendo ser reproduzido ou distribuído a qualquer pessoa sem expressa autorização da Necton. Sua distribuição tem caráter informativo e não representa, em nenhuma hipótese, oferta de compra e venda ou solicitação de compra e venda de qualquer ativo, mas tão somente, a (s) opinião (ões) do (s) analista (s) emissor (es) do referido relatório. As informações contidas foram elaboradas a partir de fontes públicas e consideramos fidedignas, mas não representam por parte da Necton garantia de exatidão das informações prestadas ou julgamento sobre a qualidade das mesmas e não devem ser consideradas como tais. Além disso, as informações, opiniões, estimativas e projeções contidas referem-se à data presente e estão sujeitas a alterações sem aviso prévio. Este relatório não leva em consideração os objetivos de investimento e a situação financeira de cada investidor, sendo o destinatário responsável por suas próprias conclusões e estratégias de investimentos. Investimentos em ações e outros valores mobiliários apresentam riscos elevados e a rentabilidade obtida no passado não representa garantia de resultados futuros. Nos termos do artigo 21 da Instrução CVM nº 598/2018, o (s) analista (s) de investimento (s) responsável (is) pela elaboração deste relatório declara (m) que as análises e recomendações aqui contidas refletem única e exclusivamente suas opiniões pessoais e foram realizadas de forma independente e autônoma, inclusive em relação à Necton.

