


# Morning Call



necton

## MUNDO

quarta-feira, 13 de março de 2019

Bolsas asiáticas fecharam em queda, Shanghai (-1,09%) e Nikkei (-0,99%). Enquanto isso, o governo chinês continua buscando incentivar a economia com o aumento de empréstimos para pequenas empresas e redução dos custos de financiamento. Na Europa, índices reagem a decisão do Parlamento Britânico rejeitar mais uma vez os termos do acordo para que o Reino Unido deixe a União Europeia. Euro Stoxx opera em alta de (+0,28%). O parlamento votará se deixará a EU em 16 dias sem acordo. Nos EUA, índices futuros apontam para abertura em leve alta, S&P (+0,17%) e Dow Jones (+0,08%). São esperados dados sobre pedidos de bens duráveis às 9h30 e relatório sobre a inflação para o produtor, que deverá mostrar alta de 1,9%. Tesurarias americanos ficam perto dos seus níveis mais baixos do ano, com os dados de inflação fracos reforçando a expectativa de que o FED não subirá as taxas de juros. O petróleo opera em alta nesta quarta-feira, Brent (+0,54%) e WTI (+0,91%).

## BRASIL

No Brasil, é esperada a instalação da CCJ com o início da discussão da reforma da previdência. Segundo o presidente da Câmara, Rodrigo Maia, a expectativa é que a reforma deverá ser votada pela comissão até os dias 27 ou 28 de março. Se for aprovada, passa a ser analisada em uma comissão especial. A expectativa é de que a reforma seja aprovada na CCJ. O novo presidente do BC, Roberto Campos Neto, recebe o cargo em cerimônia às 15h, com pronunciamento dele e do antecessor, Ilan Goldfajn. Na agenda de indicadores, o IBGE divulga dados da produção industrial de janeiro às 9h, com expectativa de retração de -0,1%.

## NEGÓCIOS

### Mercado Livre quer captar US\$ 2 bi para ampliar caixa

O Mercado Livre, empresa de tecnologia para o comércio eletrônico, pode levantar até US\$ 2 bilhões (em torno de R\$ 8 bilhões) no mercado para acelerar investimentos em frete e serviços financeiros. Isso ocorre num momento de pico histórico da ação na Nasdaq e de acirramento da competição no “marketplace” no país. A empresa está realizando oferta subsequente de ações (follow-on) no mercado americano e uma colocação privada que envolve a empresa de pagamentos PayPal.

### Veto a avião da Boeing se espalha pelo mundo

A pressão sobre a Boeing após o acidente com seu avião 737 MAX 8 no domingo, que resultou na morte de 157 pessoas na Etiópia, aumentou nesta terça-feira com a proibição de voo de sua aeronave em toda a Europa e em vários países como Austrália, Cingapura, Malásia e Índia. As ações da companhia, listadas na Bolsa de Nova York, registraram o segundo dia consecutivo de queda.

### Agibank lucra R\$ 153 milhões em 2018 e supera 1 milhão de clientes

O Agibank registrou lucro líquido de R\$ 153,3 milhões em 2018, uma alta de 19,0% na comparação com o mesmo período do ano passado. O resultado bruto da intermediação financeira aumentou 43,8%, a R\$ 947,9 milhões. A carteira de crédito bruta teve crescimento de 52,7%, a R\$ 1,552 bilhão. A maior parte está em crédito pessoal (R\$ 1,053 bilhão), que teve crescimento de 49,4%. O cartão de crédito digital cresceu 101,9%, a R\$ 231,3 milhões. As provisões para créditos de liquidação duvidosa aumentaram 100,5% em 2018, a R\$ 372,7 milhões. O Agibank terminou o ano passado com 1,090 milhão de clientes, com 535,3 mil contas correntes.

### PetroRio prepara captação de US\$ 400 milhões na Noruega

A PetroRio pretende levantar US\$ 400 milhões com uma emissão de títulos de dívida na Noruega. A companhia realizará “road shows” com investidores sobre o assunto nas próximas semanas. Segundo o diretor financeiro da petroleira, Blener Mayhew, os recursos serão destinados para futuras aquisições pela companhia e a novas perfurações previstas nos campos de Polvo e Frade, ambos na Bacia de Campos. Os papéis terão prazo de vencimento de cinco anos. Apesar disso, de acordo com o executivo, a geração de caixa a partir dos ativos da petroleira permitem a quitação do título em 18 meses.



necton

MERCADO DE AÇÕES   MUNDO						
Bolsa	Origem	Ref.	Pontos	Dia Δ%	Mês Δ%	Ano Δ%
Ibovespa	Brasil	12/03/2019	97.828	(0,20)	2,35	11,31
Dow Jones	EUA	12/03/2019	25.555	(0,38)	(1,39)	9,55
S&P 500	EUA	12/03/2019	2.792	0,30	0,25	11,36
MEXBOL	México	12/03/2019	41.741	(0,32)	(2,53)	0,24
Merval	Argentina	12/03/2019	33.681	(0,32)	(2,33)	11,19
Euro Stoxx	Europa	12/03/2019	3.315	0,27	0,45	10,38
FTSE 100	Reino Unido	12/03/2019	7.155	0,02	1,10	6,31
CAC 40	França	12/03/2019	5.289	0,45	0,92	11,77
DAX	Alemanha	12/03/2019	11.528	(0,03)	0,04	9,11
Shanghai	China	13/03/2019	3.027	(1,09)	2,92	21,37
Nikkei 225	Japão	13/03/2019	21.290	(0,99)	(0,44)	6,37
Hang Seng	Hong Kong	13/03/2019	28.807	(0,39)	0,61	11,46

Fonte: Bloomberg

IBOVESPA						
Maiores altas (%)	Preço (R\$)	Maiores baixas (%)	Preço (R\$)	Maiores vol. (R\$ MM)		
MRFG3	6,4	5,99	BTOW3	(5,1)	47,90	PETR4 BS 1.766,3
SBSP3	4,4	42,69	CYRE3	(2,9)	16,85	BBDC4 BS 593,7
JBSS3	3,4	13,70	CSNA3	(2,7)	14,17	ITUB4 BS 482,0
HYPE3	2,5	27,10	SUZB3	(2,4)	46,22	BBAS3 BS 425,1
NATU3	2,4	49,15	LAME4	(2,4)	19,80	CSNA3 BS 341,4
EGIE3	2,3	41,14	KROT3	(2,2)	11,23	ABEV3 BS 338,4
CCRO3	2,3	13,17	ENBR3	(2,1)	17,37	PETR3 BS 253,7
CMIG4	1,8	14,61	MGLU3	(2,0)	178,85	ITSA4 BS 239,9
QUAL3	1,7	15,82	EMBR3	(1,9)	18,85	B3SA3 BS 205,4
VVAR3	1,7	4,84	ELET6	(1,9)	37,16	SBSP3 BS 187,2

Fonte: Bloomberg

COMMODITIES						
Ativo	Unidade	Cotação	Dia Δ%	Sem. Δ%	Mês Δ%	Ano Δ%
Petróleo Brent	USD/Barril	67,0	0,6	2,0	1,5	24,6
Petróleo WTI	USD/Barril	57,4	1,0	2,4	0,3	26,4
Ouro	USD/Onça	1.307,8	0,5	0,7	(0,4)	2,0

Fonte: Bloomberg

Mercado de Câmbio						
Moeda	Relação	Valor (R\$)	Dia Δ%	Sem. Δ%	Mês Δ%	Ano Δ%
Real/Dólar	BRL/USD	3,81	0,8	1,4	(1,4)	1,7
Real/Euro	BRL/EUR	4,30	0,4	0,9	(0,7)	3,3
Real/Libra Esterlina	BRL/GBP	5,01	(0,7)	0,4	(0,8)	(1,3)
Real/Yuan	BRL/CNH	0,57	0,1	1,3	(1,3)	(0,5)
Real/Peso Argentino	BRL/ARS	0,09	0,0	2,3	4,6	12,2

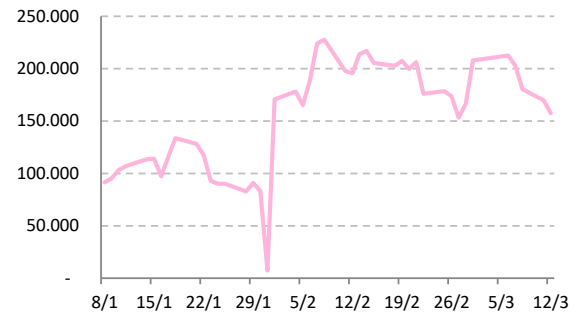
Fonte: Bloomberg



**Posição Líquida de Contratos em Aberto - Dólar Fut.**

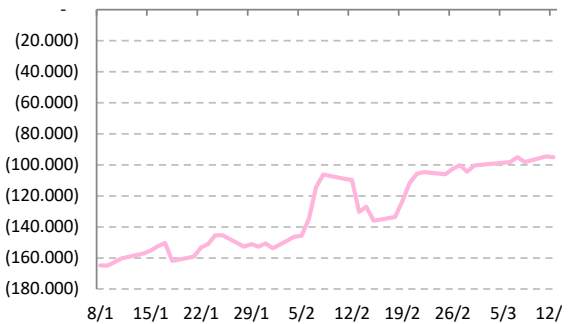
	11-Mar	12-Mar	Δ
<b>Pessoa Jurídica Financeira</b>	<b>-59.512</b>	<b>-51.002</b>	<b>8.510</b>
Bancos	-59.347	-50.822	8.525
DTVM's e Corretoras	25	20	-5
Outras Jurídicas Fin.	-190	-200	-10
<b>Investidor Institucional</b>	<b>-117.490</b>	<b>-115.095</b>	<b>2.395</b>
<b>Investidores Estrangeiros</b>	<b>169.822</b>	<b>157.472</b>	<b>-12.350</b>
<b>Pessoa Jurídica Não Fin.</b>	<b>11.130</b>	<b>11.835</b>	<b>705</b>
<b>Pessoa Física</b>	<b>-3.950</b>	<b>-3.210</b>	<b>740</b>

Fonte: Bloomberg

**Dólar Futuro | Posição Líq. de Estrangeiros**

**Posição Líquida de Contratos em Aberto - Ibovespa Futuro**

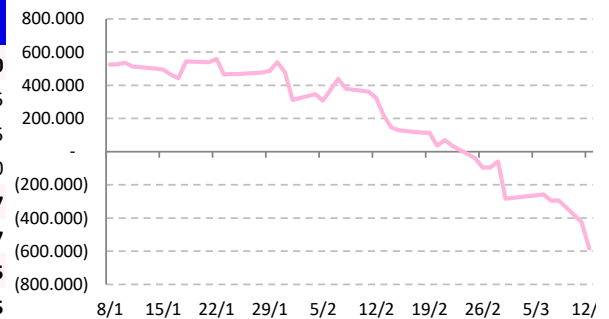
	11-Mar	12-Mar	Δ
<b>Pessoa Jurídica Financeira</b>	<b>3.550</b>	<b>4.235</b>	<b>685</b>
Bancos	4.300	4.970	670
DTVM's e Corretoras	-750	-735	15
Investidor Institucional	101.021	100.049	-972
<b>Investidores Estrangeiros</b>	<b>-94.555</b>	<b>-94.993</b>	<b>-438</b>
<b>Pessoa Jurídica Não Fin.</b>	<b>-1.366</b>	<b>-1.206</b>	<b>160</b>
<b>Pessoa Física</b>	<b>-8.650</b>	<b>-8.085</b>	<b>565</b>

Fonte: Bloomberg

**IBOV Futuro | Posição Líq. de Estrangeiro**

**Posição Líquida de Contratos em Aberto - Juros Futuros**

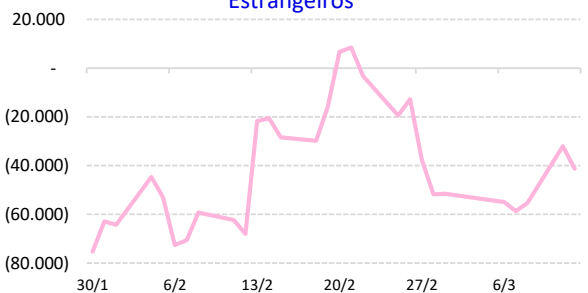
	11-Mar	12-Mar	Δ
<b>Pessoa Jurídica Financeira</b>	<b>-2.068.541</b>	<b>-2.111.191</b>	<b>-42.650</b>
Bancos	-1.927.536	-1.973.981	-46.445
DTVM's e Corretoras	-1.195	2.370	3.565
Outras Jurídicas Fin.	-139.810	-139.580	230
<b>Investidor Institucional</b>	<b>2.474.285</b>	<b>2.676.962</b>	<b>202.677</b>
<b>Investidores Estrangeiros</b>	<b>-424.354</b>	<b>-582.401</b>	<b>-158.047</b>
<b>Pessoa Jurídica Não Fin.</b>	<b>1.945</b>	<b>2.100</b>	<b>155</b>
<b>Pessoa Física</b>	<b>16.665</b>	<b>14.530</b>	<b>-2.135</b>

Fonte: Bloomberg

**Juros Futuro | Posição Líq. de Estrangeiros**

**Posição Líquida de Contratos em Aberto - Mini Ibovespa Futuro**

	11-Mar	12-Mar	Δ
<b>Pessoa Jurídica Financeira</b>	<b>10.878</b>	<b>4.198</b>	<b>-6.680</b>
Bancos	16.485	15.962	-523
DTVM's e Corretoras	-179	-179	0
Investidor Institucional	-5.428	-11.585	-6.157
<b>Investidores Estrangeiros</b>	<b>-32.081</b>	<b>-41.211</b>	<b>-9.130</b>
<b>Pessoa Jurídica Não Fin.</b>	<b>-1.191</b>	<b>-323</b>	<b>868</b>
<b>Pessoa Física</b>	<b>22.394</b>	<b>37.336</b>	<b>14.942</b>

Fonte: Bloomberg

**Mini IBOV Futuro | Posição Líquida de Estrangeiros**


## AGENDA DO DIA

Data	Horário	Região	Evento	Período	Projeções	Realizado	Anterior	Relevância
12/mar/19	09:00	Brasil	Produção Industrial (% a.m.)	Jan	-0.3%	--	0.2%	827
	09:00	Brasil	Produção Industrial (% a.a.)	Jan	-1.6%	--	-3.6%	931
	09:30	EUA	IPP (% a.m.)	Fev	0.2%	--	-0.1%	867
	09:30	EUA	IPP (% a.a.)	Fev	1.9%	--	2.0%	68.
	09:30	EUA	Pedidos de bens duráveis	Jan P	-0.5%	--	--	929
	11:00	EUA	Custos da Construção (% a.m.)	Jan	0.4%	--	-0.6%	804
	11:30	EUA	DOE Estoque de Petróleo Bruto	mar/19	3000k	--	7069k	954

Fonte: Bloomberg

### Analistas Emissores do Relatório

André Perfeito   Economista-Chefe	<a href="mailto:andre.perfeito@necton.com.br">andre.perfeito@necton.com.br</a>
Glauco Legat   Analista-Chefe	<a href="mailto:glauco.legat@necton.com.br">glauco.legat@necton.com.br</a>
Álvaro Frasson   Analista	<a href="mailto:alvaro.frasson@necton.com.br">alvaro.frasson@necton.com.br</a>
Camila de Caso   Economista	<a href="mailto:camila.caso@necton.com.br">camila.caso@necton.com.br</a>
Gabriel Machado   Assistente	<a href="mailto:gabriel.machado@necton.com.br">gabriel.machado@necton.com.br</a>

### DISCLAIMER

Este relatório foi elaborado pela Necton Investimentos S.A. CVMC ("Necton"), para uso exclusivo e intransferível do seu destinatário, não podendo ser reproduzido ou distribuído a qualquer pessoa sem expressa autorização da Necton. Sua distribuição tem caráter informativo e não representa, em nenhuma hipótese, oferta de compra e venda ou solicitação de compra e venda de qualquer ativo, mas tão somente, a (s) opinião (ões) do (s) analista (s) emissor (es) do referido relatório. As informações contidas foram elaboradas a partir de fontes públicas e consideramos fidedignas, mas não representam por parte da Necton garantia de exatidão das informações prestadas ou julgamento sobre a qualidade das mesmas e não devem ser consideradas como tais. Além disso, as informações, opiniões, estimativas e projeções contidas referem-se à data presente e estão sujeitas a alterações sem aviso prévio. Este relatório não leva em consideração os objetivos de investimento e a situação financeira de cada investidor, sendo o destinatário responsável por suas próprias conclusões e estratégias de investimentos. Investimentos em ações e outros valores mobiliários apresentam riscos elevados e a rentabilidade obtida no passado não representa garantia de resultados futuros. Nos termos do artigo 21 da Instrução CVM nº 598/2018, o (s) analista (s) de investimento (s) responsável (is) pela elaboração deste relatório declara (m) que as análises e recomendações aqui contidas refletem única e exclusivamente suas opiniões pessoais e foram realizadas de forma independente e autônoma, inclusive em relação à Necton.

