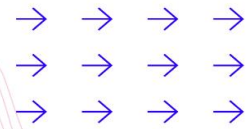


# Morning Call



necton

## MUNDO

terça-feira, 16 de abril de 2019

Bolsas asiáticas fecharam em forte alta na China (Shanghai +2,77%) e leve alta em Tóquio (Nikkei +0,24%) na expectativa da divulgação de bons indicadores macroeconômicos desta noite: PIB, Produção Industrial e Vendas no Varejo. Otimismo reside nos últimos números de exportação e crédito da sexta-feira (12), quando surpreendeu positivamente o mercado. Na Europa, bolsas operam de lado sem motivo específico, enquanto índices futuros de NY operam em leve alta (Dow Jones +0,54% | S&P +0,33%) na esteira dos resultados corporativos do 1T19. Preços do petróleo mantêm-se estáveis (WTI +0,06%, USD 63,44 | Brent -0,04%) com fala do ministro das finanças da Rússia de que o país e a OPEP podem aumentar a produção para ganhar fatia de mercado dos EUA. Na agenda de indicadores, destaque para a produção industrial americana de março (est. +0,2%) e a utilização da capacidade instalada de março (est. 79,2%), ambos às 10h15. Em relação à temporada de balanços, destaque para: Netflix, Bank of America, Johnson & Johnson, IBM e BlackRock.

## BRASIL

No Brasil, agenda de indicadores é reduzida, com estaque para o IPC-S FGV para a primeira quinzena de abril: +0,79% contra estimativa de 0,76%, em linha com as projeções do mercado. Destaque para a derrota governista na CCJ, onde por 50 votos a 5, foi invertida a ordem de prioridades da comissão e os deputados apreciarão, primeiro, o Orçamento Impositivo, proposta que limita ainda mais a capacidade do governo em gerenciar as despesas federais, proposta que vai na contramão do "plano B" de Paulo Guedes, sobre a desvinculação de todas as despesas do governo. Destacamos, também, a redução das projeções do PIB para 2019 e alguns apontam PIB negativo neste 1T19, fato que não ocorreu desde 2016. No dia de hoje, expectativa de mercado reside no encontro entre Bolsonaro e Roberto Castello Branco, CEO da Petrobras, esperando alguma definição sobre a política de preços da companhia, em xeque por pressões do setor de caminhoneiros.

## NEGÓCIOS

### Diesel pode levar Caixa a adiar oferta da Petrobrás

A Caixa Econômica Federal pode adiar a oferta de ações (follow on) da Petrobrás que a instituição financeira tem em carteira. Após a forte queda dos papéis da petroleira gerada pela decisão do presidente Jair Bolsonaro de conter o aumento do preço do diesel, a receita potencial do banco nessa operação de venda caiu em quase R\$ 900 milhões, diminuindo a oferta para R\$ 8,4 bilhões. Pela cotação registrada uma semana antes, quando os bancos assessores foram contratados para tocar a operação, a cifra passaria dos R\$ 9,3 bilhões. Essa redução de valor tem preocupado a direção do banco e o adiamento da oferta para um momento mais favorável não é descartado. A Caixa detém 2,28% do capital da estatal, sendo 3,24% em ações ordinárias e 0,99% das preferenciais.

### Centauro capta R\$ 772,2 milhões em IPO

A rede de lojas Centauro, do grupo varejista SBF, captou R\$ 772,2 milhões na primeira oferta pública inicial de ações (IPO, na sigla em inglês) deste ano na B3. A varejista vendeu 61,776 milhões de ações a R\$ 12,50 cada. O valor ficou pouco acima do piso de R\$ 12,10 estabelecido no intervalo de preço, que chegava a até R\$ 14,70. As ações da varejista devem começar a ser negociadas na bolsa nesta quarta-feira.

### Pagamento de dividendos da Braskem é suspenso por desembargador

A petroquímica Braskem informou nesta segunda-feira que um desembargador de Alagoas determinou a suspensão de pagamento de dividendos da companhia no valor de 2,7 bilhões de reais, em meio a acusações de envolvimento da empresa em um fenômeno geológico ocorrido em bairros próximos à área de extração de salgema na capital alagoana. A Braskem afirmou que a suspensão dos dividendos, que seria submetida à assembleia de acionistas na terça-feira, vai até a análise de recurso encaminhado pelo Ministério Público de Alagoas, que abriu uma ação no início do mês pedindo bloqueio de cerca de 6,7 bilhões de reais da companhia.

### Kinea compra fatia na dona da escola de idiomas Wise Up por R\$ 200 mi

A gestora de private equity Kinea, do Itaú, adquiriu uma fatia minoritária da Wiser Educação, dona da rede de escolas de idiomas Wise Up, por R\$ 200 milhões. A Kinea comprou participações do fundador Flavio Augusto, que detinha 65% do negócio, e do empresário Carlos Wizard Martins, que em 2017 havia adquirido 35% da rede de escolas por R\$ 200 milhões. Cristiano Lauretti, sócio da Kinea, disse que o investimento na Wiser veio de recursos do fundo de R\$ 1,5 bilhão levantando recentemente, cujo foco são os setores de educação, saúde e tecnologia.



MERCADO DE AÇÕES   MUNDO						
Bolsa	Origem	Ref.	Pontos	Dia Δ%	Mês Δ%	Ano Δ%
Ibovespa	Brasil	15/04/2019	93.083	0,22	(2,44)	5,91
Dow Jones	EUA	15/04/2019	26.385	(0,10)	1,76	13,11
S&P 500	EUA	15/04/2019	2.906	(0,06)	2,51	15,91
MEXBOL	México	15/04/2019	44.626	(0,13)	3,11	7,17
Merval	Argentina	15/04/2019	31.746	1,24	(5,14)	4,80
Euro Stoxx	Europa	15/04/2019	3.459	0,16	3,11	15,14
FTSE 100	Reino Unido	15/04/2019	7.470	0,38	2,55	10,95
CAC 40	França	15/04/2019	5.512	(0,12)	2,67	16,31
DAX	Alemanha	15/04/2019	12.101	0,59	4,90	14,51
Shanghai	China	16/04/2019	3.254	2,39	5,27	30,46
Nikkei 225	Japão	16/04/2019	22.222	0,24	4,79	11,03
Hang Seng	Hong Kong	16/04/2019	30.130	1,07	3,71	16,58

Fonte: Bloomberg

IBOVESPA							
Maiores altas (%)	Preço (R\$)	Maiores baixas (%)	Preço (R\$)	Maiores vol. (R\$ MM)			
BRDT3	4,1	22,90	ECOR3	(4,2)	8,80	PETR4 BS	3.061,1
MRFG3	3,5	6,74	CCRO3	(2,7)	12,05	BBAS3 BS	601,7
ENBR3	2,9	17,30	KLBN11	(2,5)	15,92	BBDC4 BS	586,3
TAE11	2,6	25,52	CIEL3	(2,5)	9,02	ITUB4 BS	543,2
RENT3	2,4	32,50	GOLL4	(2,4)	22,70	NATU3 BS	419,7
SMLS3	2,3	49,10	EMBR3	(1,9)	18,21	PETR3 BS	364,3
BRML3	2,3	11,67	BTOW3	(1,8)	36,93	ABEV3 BS	325,8
CSAN3	2,1	44,97	KROT3	(1,6)	10,15	CSNA3 BS	277,8
ABEV3	2,1	17,42	GGBR4	(1,5)	14,78	BRFS3 BS	262,0
ESTC3	2,1	27,16	USIM5	(1,2)	9,07	B3SA3 BS	256,3

Fonte: Bloomberg

COMMODITIES						
Ativo	Unidade	Cotação	Dia Δ%	Sem. Δ%	Mês Δ%	Ano Δ%
Petróleo Brent	USD/Barril	71,1	(0,1)	(0,6)	4,0	32,2
Petróleo WTI	USD/Barril	63,4	0,1	(0,7)	5,5	39,7
Ouro	USD/Onça	1.284,4	(0,3)	(0,5)	(0,6)	0,2

Fonte: Bloomberg

Mercado de Câmbio						
Moeda	Relação	Valor (R\$)	Dia Δ%	Sem. Δ%	Mês Δ%	Ano Δ%
Real/Dólar	BRL/USD	3,87	0,2	0,2	1,2	0,1
Real/Euro	BRL/EUR	4,38	0,2	0,2	0,5	1,6
Real/Libra Esterlina	BRL/GBP	5,06	0,1	0,2	0,9	(2,3)
Real/Yuan	BRL/CNH	0,58	0,1	0,3	1,1	(2,1)
Real/Peso Argentino	BRL/ARS	0,09	0,0	(1,1)	(2,6)	10,8

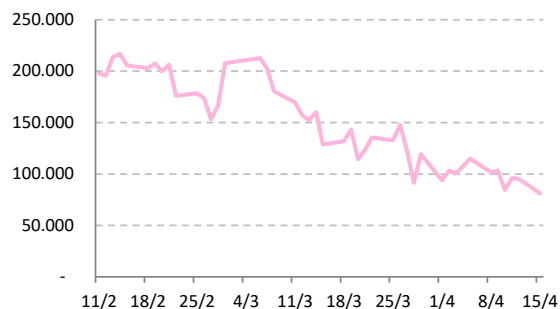
Fonte: Bloomberg



Posição Líquida de Contratos em Aberto - Dólar Fut.			
	12-Apr	15-Apr	Δ
<b>Pessoa Jurídica Financeira</b>	<b>-58.028</b>	<b>-52.353</b>	<b>5.675</b>
Bancos	-57.793	-52.113	5.680
DTVM's e Corretoras	-95	-100	-5
Outras Jurídicas Fin.	-140	-140	0
<b>Investidor Institucional</b>	<b>-59.720</b>	<b>-51.250</b>	<b>8.470</b>
<b>Investidores Estrangeiros</b>	<b>95.339</b>	<b>81.119</b>	<b>-14.220</b>
<b>Pessoa Jurídica Não Fin.</b>	<b>24.574</b>	<b>23.759</b>	<b>-815</b>
<b>Pessoa Física</b>	<b>-2.165</b>	<b>-1.275</b>	<b>890</b>

Fonte: Bloomberg

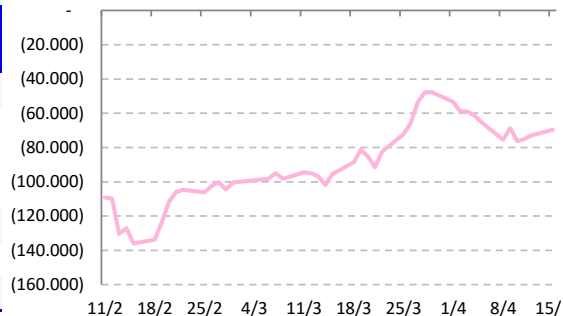
Dólar Futuro | Posição Líq. de Estrangeiros



Posição Líquida de Contratos em Aberto - Ibovespa Futuro			
	12-Apr	15-Apr	Δ
<b>Pessoa Jurídica Financeira</b>	<b>7.620</b>	<b>7.555</b>	<b>-65</b>
Bancos	7.200	7.290	90
DTVM's e Corretoras	420	265	-155
Investidor Institucional	60.153	56.674	-3.479
<b>Investidores Estrangeiros</b>	<b>-73.016</b>	<b>-69.586</b>	<b>3.430</b>
<b>Pessoa Jurídica Não Fin.</b>	<b>-362</b>	<b>-278</b>	<b>84</b>
<b>Pessoa Física</b>	<b>5.605</b>	<b>5.635</b>	<b>30</b>

Fonte: Bloomberg

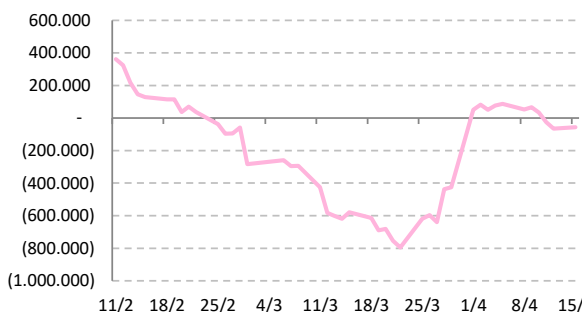
IBOV Futuro | Posição Líq. de Estrangeiro



Posição Líquida de Contratos em Aberto - Juros Futuros			
	12-Apr	15-Apr	Δ
<b>Pessoa Jurídica Financeira</b>	<b>-1.733.967</b>	<b>-1.781.382</b>	<b>-47.415</b>
Bancos	- 1.597.462	- 1.645.387	-47.925
DTVM's e Corretoras	-4.585	-4.600	-15
Outras Jurídicas Fin.	-131.920	-131.395	525
<b>Investidor Institucional</b>	<b>1.771.513</b>	<b>1.811.574</b>	<b>40.061</b>
<b>Investidores Estrangeiros</b>	<b>-64.622</b>	<b>-56.203</b>	<b>8.419</b>
<b>Pessoa Jurídica Não Fin.</b>	<b>16.996</b>	<b>16.281</b>	<b>-715</b>
<b>Pessoa Física</b>	<b>10.080</b>	<b>9.730</b>	<b>-350</b>

Fonte: Bloomberg

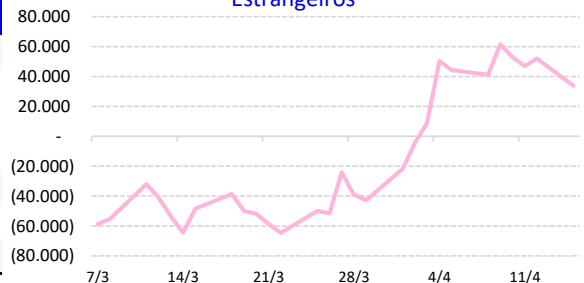
Juros Futuro | Posição Líq. de Estrangeiros



Posição Líquida de Contratos em Aberto - Mini Ibovespa Futuro			
	12-Apr	15-Apr	Δ
<b>Pessoa Jurídica Financeira</b>	<b>-82.294</b>	<b>-59.419</b>	<b>22.875</b>
Bancos	- 4.827	- 5.445	-618
DTVM's e Corretoras	-139	-26	113
Investidor Institucional	-77.328	-53.948	23.380
<b>Investidores Estrangeiros</b>	<b>52.022</b>	<b>33.838</b>	<b>-18.184</b>
<b>Pessoa Jurídica Não Fin.</b>	<b>2.494</b>	<b>1.601</b>	<b>-893</b>
<b>Pessoa Física</b>	<b>27.778</b>	<b>23.980</b>	<b>-3.798</b>

Fonte: Bloomberg

Mini IBOV Futuro | Posição Líquida de Estrangeiros





## AGENDA DO DIA

Data	Horário	Região	Evento	Período	Projeções	Realizado	Anterior	Relevância
16/abr/19	06:00	Alemanha	PMI Serviços - Markit	Jan F	53.1	--	53.1	704
	06:00	Alemanha	PMI Composto - Markit	Jan F	52.1	--	52.1	70
	08:00	Brasil	PMI Composto - Markit	Jan	--	--	52.4	70
	10:15	EUA	Venda de veículos - Fenabrave	Jan	--	--	234557	155
	10:15	EUA	PMI Serviços - Markit	Jan F	54.2	--	54.2	70
	23:00	China	PMI Composto - Markit	Jan F	--	--	54.5	70
	23:00	China	Pedidos a indústria (% a.m.)	Dez	0.3%	--	-1.0%	918

Fonte: Bloomberg

### Analistas Emissores do Relatório

André Perfeito | Economista-Chefe

[andre.perfeito@necton.com.br](mailto:andre.perfeito@necton.com.br)

Glauco Legat | Analista-Chefe

[glauco.legat@necton.com.br](mailto:glauco.legat@necton.com.br)

Álvaro Frasson | Analista

[alvaro.frasson@necton.com.br](mailto:alvaro.frasson@necton.com.br)

Camila de Caso | Economista

[camila.caso@necton.com.br](mailto:camila.caso@necton.com.br)

Gabriel Machado | Assistente

[gabriel.machado@necton.com.br](mailto:gabriel.machado@necton.com.br)

### DISCLAIMER

Este relatório foi elaborado pela Necton Investimentos S.A. CVMC ("Necton"), para uso exclusivo e intransferível do seu destinatário, não podendo ser reproduzido ou distribuído a qualquer pessoa sem expressa autorização da Necton. Sua distribuição tem caráter informativo e não representa, em nenhuma hipótese, oferta de compra e venda ou solicitação de compra e venda de qualquer ativo, mas tão somente, a (s) opinião (ões) do (s) analista (s) emissor (es) do referido relatório. As informações contidas foram elaboradas a partir de fontes públicas e consideramos fidedignas, mas não representam por parte da Necton garantia de exatidão das informações prestadas ou julgamento sobre a qualidade das mesmas e não devem ser consideradas como tais. Além disso, as informações, opiniões, estimativas e projeções contidas referem-se à data presente e estão sujeitas a alterações sem aviso prévio. Este relatório não leva em consideração os objetivos de investimento e a situação financeira de cada investidor, sendo o destinatário responsável por suas próprias conclusões e estratégias de investimentos. Investimentos em ações e outros valores mobiliários apresentam riscos elevados e a rentabilidade obtida no passado não representa garantia de resultados futuros. Nos termos do artigo 21 da Instrução CVM nº 598/2018, o (s) analista (s) de investimento (s) responsável (is) pela elaboração deste relatório declara (m) que as análises e recomendações aqui contidas refletem única e exclusivamente suas opiniões pessoais e foram realizadas de forma independente e autônoma, inclusive em relação à Necton.

#### SAC

São Paulo (11) 2142-0409 • (11) 3292-1319 ou  
(11) 3292-1314 • atendimento@necton.com.br

#### Ouvidoria

0800 72 77 764  
ouvidoria@necton.com.br



necton