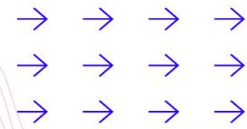


Morning Call



necton

> MUNDO

quinta-feira, 18 de abril de 2019

Bolsas asiáticas fecharam em baixa na China (Shanghai -0,37%) e baixa em Tóquio (Nikkei -0,84%), sendo reflexo de correção após alta dos últimos dias, devido aos dados econômicos chineses se apresentarem acima do esperado. Apesar disso, os dados divulgados ontem da balança comercial norte americana demonstram queda da importação vindas da China em Fevereiro. Na Europa, as bolsas operam em queda (-0,53%), alinhados com a preocupação dos analistas sobre o resultado dos bancos europeus para as próximas semanas. Preços do petróleo tem leve alta (WTI +0,28%, USD 63,94 | Brent +0,20%, USD 71,76). Na agenda de indicadores, destaque para dados de vendas no varejo às 9h30, est. de 1% m/m e pedidos de seguro desemprego também às 9h30, est. de 1722k.

BRASIL <

No Brasil, a dificuldade em aprovar a reforma da previdência continua, ontem, na CCJ, acordo entre governo e oposição decidiu deixar a votação do parecer para próxima terça-feira. Além disso, partidos do "centrão" pressionam o governo para alterar alguns pontos da reforma, em troca de apoio. O governo cedeu e sinaliza que pontos com menor impacto fiscal podem ser excluídos do projeto. Governo quer arrecadar R\$ 106 bilhões com a cessão onerosa. Segundo o jornal O Globo, Paulo Guedes sinalizou que poderá antecipar até R\$ 6 bilhões dos recursos do pré-sal a Estados e Municípios. Agenda é esvaziada na véspera o feriado de Páscoa.

> NEGÓCIOS

Petrobras deverá perder controle da BR Distribuidora, diz diretor

A Petrobras estuda reduzir sua participação na BR Distribuidora para menos de 50%, afirmou nesta quarta-feira (17) o diretor financeiro da companhia, Rafael Grisolia. A estatal tem hoje 71% da distribuidora de combustíveis. "Ainda está sob aprovações internas, mas muito provavelmente devemos reduzir essa participação. Provavelmente a Petrobras continuará a ser acionista relevante, mas não mais no controle", disse. A declaração foi dada após participação de Grisolia em seminário da agência de classificação de risco Fitch, em São Paulo.

Bônus do leilão de excedentes da cessão onerosa será de R\$ 106 bilhões

O ministro da Economia, Paulo Guedes, afirmou nesta quarta-feira que o bônus do leilão de excedentes da cessão onerosa foi definido pelo Conselho Nacional de Política Energética (CNPE) em R\$ 106,5 bilhões. Ele reiterou que, dessa receita a ser obtida com o leilão, será descontado o pagamento de US\$ 9 bilhões (cerca de R\$ 32 bilhões) à Petrobras pela revisão do contrato da área do pré-sal que será ofertada à iniciativa privada. Os técnicos da pasta esperam que o processo possa ser concluído ainda este ano, de forma que tanto a receita como a despesa sejam computados ainda em 2019.

Venda da TAG faz Petrobrás segurar emissão de dívida

A Petrobrás manterá por mais algum tempo no forno uma emissão de debêntures, que poderia alcançar R\$ 3 bilhões, e estava sendo discutida com os bancos assessores. O motivo é a venda da Transportadora Associada de Gás (TAG) em acordo fechado no início de abril com o grupo Engie, conjuntamente com o fundo canadense Caisse de Dépôt et Placement du Québec (CDPQ), por US\$ 8,6 bilhões. Apesar de segurar por algum tempo a emissão, a expectativa do mercado é de que a nova oferta de debêntures da petroleira estatal ocorra ainda no primeiro semestre de 2019. Os bancos envolvidos na operação são os mesmos da operação realizada em janeiro: Bradesco BBI, Itaú BBA, BB – Banco de Investimento e Santander Brasil.

Petrobrás eleva preço do diesel em 4,84%

Seis dias após suspender o reajuste de 5,7% no preço do diesel a pedido do presidente Jair Bolsonaro, a Petrobrás anunciou na quarta-feira, 17, um aumento de R\$ 0,10 por litro, uma alta 4,8% na média. O novo valor, que começa a valer nesta quinta-feira, 18, levará o preço a R\$ 2,247 nas refinarias. A manutenção da atual política de reajustes de preços da petroleira foi considerada na Esplanada uma vitória da política liberal defendida pelo ministro da Economia Paulo Guedes sobre o impulso intervencionista do presidente.



MERCADO DE AÇÕES MUNDO						
Bolsa	Origem	Ref.	Pontos	Dia Δ%	Mês Δ%	Ano Δ%
Ibovespa	Brasil	17/04/2019	93.285	(1,11)	(2,23)	6,14
Dow Jones	EUA	17/04/2019	26.450	(0,01)	2,01	13,38
S&P 500	EUA	17/04/2019	2.900	(0,23)	2,33	15,70
MEXBOL	México	17/04/2019	45.525	1,15	5,18	9,33
Merval	Argentina	17/04/2019	32.037	(0,78)	(4,27)	5,76
Euro Stoxx	Europa	17/04/2019	3.496	0,50	4,28	16,45
FTSE 100	Reino Unido	17/04/2019	7.459	(0,07)	2,57	10,97
CAC 40	França	17/04/2019	5.584	0,25	4,09	17,92
DAX	Alemanha	17/04/2019	12.202	0,51	5,98	15,68
Shanghai	China	18/04/2019	3.250	(0,40)	5,16	30,33
Nikkei 225	Japão	18/04/2019	22.090	(0,84)	4,17	10,37
Hang Seng	Hong Kong	18/04/2019	29.963	(0,54)	3,14	15,93

Fonte: Bloomberg

IBOVESPA							
Maiores altas (%)		Preço (R\$)	Maiores baixas (%)		Preço (R\$)	Maiores vol. (R\$ MM)	
KLBN11	3,4	16,54	TIMP3	(3,7)	11,88	PETR4 BS	2.776,1
MRVE3	2,1	14,00	GOLL4	(3,6)	21,92	ITUB4 BS	1.170,0
BRFS3	2,0	28,23	RADL3	(3,1)	64,75	BBAS3 BS	953,1
BTOW3	2,0	36,28	SANB11	(3,1)	43,97	BBDC4 BS	833,2
EMBR3	1,8	19,03	RAIL3	(3,0)	17,61	ABEV3 BS	541,3
QUAL3	1,4	15,81	CCRO3	(2,8)	11,57	PETR3 BS	515,2
LOGG3	1,4	17,38	ABEV3	(2,7)	17,05	BRFS3 BS	509,9
BBSE3	0,8	27,84	ECOR3	(2,4)	8,44	SUZB3 BS	469,6
IGTA3	0,6	36,92	CSAN3	(2,4)	44,85	B3SA3 BS	449,8
BRKM5	0,4	48,87	VVAR3	(2,2)	3,92	JBSS3 BS	401,7

Fonte: Bloomberg

COMMODITIES						
Ativo	Unidade	Cotação	Dia Δ%	Sem. Δ%	Mês Δ%	Ano Δ%
Petróleo Brent	USD/Barril	71,7	0,2	0,3	4,9	33,3
Petróleo WTI	USD/Barril	63,8	0,1	(0,1)	6,1	40,5
Ouro	USD/Onça	1.275,5	0,1	(1,2)	(1,3)	(0,5)

Fonte: Bloomberg

Mercado de Câmbio						
Moeda	Relação	Valor (R\$)	Dia Δ%	Sem. Δ%	Mês Δ%	Ano Δ%
Real/Dólar	BRL/USD	3,94	(0,9)	(1,5)	(0,5)	(1,7)
Real/Euro	BRL/EUR	4,45	(1,1)	(1,5)	(1,2)	(0,1)
Real/Libra Esterlina	BRL/GBP	5,12	0,3	(1,0)	(0,3)	(3,4)
Real/Yuan	BRL/CNH	0,59	0,4	(1,6)	(0,7)	(3,9)
Real/Peso Argentino	BRL/ARS	0,09	0,1	(2,2)	(3,7)	9,5

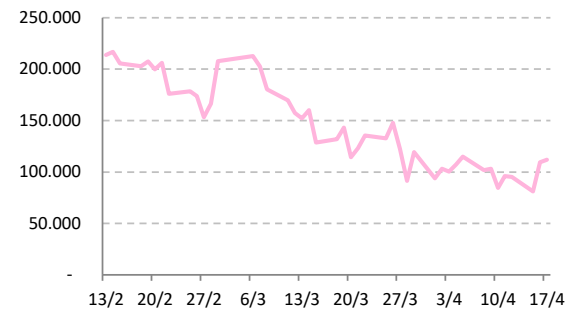
Fonte: Bloomberg



Posição Líquida de Contratos em Aberto - Dólar Fut.

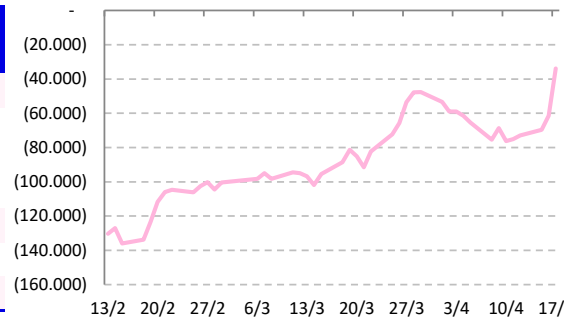
	16-Apr	17-Apr	Δ
Pessoa Jurídica Financeira	-68.153	-83.438	-15.285
Bancos	-67.903	-83.208	-15.305
DTVM's e Corretoras	-100	-120	-20
Outras Jurídicas Fin.	-150	-110	40
Investidor Institucional	-58.669	-47.789	10.880
Investidores Estrangeiros	109.368	111.888	2.520
Pessoa Jurídica Não Fin.	19.719	22.444	2.725
Pessoa Física	-2.265	-3.105	-840

Fonte: Bloomberg

Dólar Futuro | Posição Líq. de Estrangeiros

Posição Líquida de Contratos em Aberto - Ibovespa Futuro

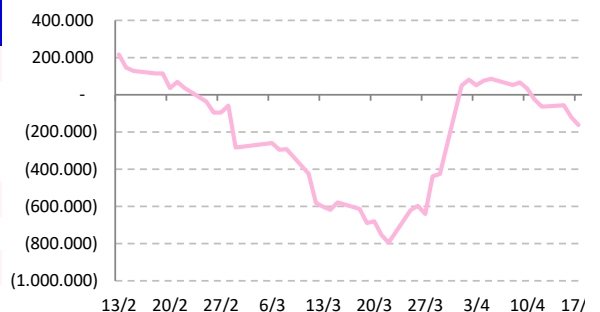
	16-Apr	17-Apr	Δ
Pessoa Jurídica Financeira	5.690	4.730	-960
Bancos	5.240	4.305	-935
DTVM's e Corretoras	450	425	-25
Investidor Institucional	53.484	28.159	-25.325
Investidores Estrangeiros	-61.516	-33.878	27.638
Pessoa Jurídica Não Fin.	-658	-671	-13
Pessoa Física	3.000	1.660	-1.340

Fonte: Bloomberg

IBOV Futuro | Posição Líq. de Estrangeiro

Posição Líquida de Contratos em Aberto - Juros Futuros

	16-Apr	17-Apr	Δ
Pessoa Jurídica Financeira	-1.784.897	-1.755.767	29.130
Bancos	- 1.649.457	- 1.622.362	27.095
DTVM's e Corretoras	-4.405	-2.595	1.810
Outras Jurídicas Fin.	-131.035	-130.810	225
Investidor Institucional	1.873.745	1.890.081	16.336
Investidores Estrangeiros	-119.282	-162.309	-43.027
Pessoa Jurídica Não Fin.	21.834	19.510	-2.324
Pessoa Física	8.600	8.485	-115

Fonte: Bloomberg

Juros Futuro | Posição Líq. de Estrangeiros

Posição Líquida de Contratos em Aberto - Mini Ibovespa Futuro

	16-Apr	17-Apr	Δ
Pessoa Jurídica Financeira	-53.204	13.864	67.068
Bancos	- 8.758	940	9.698
DTVM's e Corretoras	-108	22	130
Investidor Institucional	-44.338	12.902	57.240
Investidores Estrangeiros	40.655	-34.200	-74.855
Pessoa Jurídica Não Fin.	1.387	1.643	256
Pessoa Física	11.162	18.693	7.531

Fonte: Bloomberg

Mini IBOV Futuro | Posição Líquida de Estrangeiros




AGENDA DO DIA

Data	Horário	Região	Evento	Período	Projeções	Realizado	Anterior	Relevância
18/abr/19	09:30	EUA	Vendas no varejo (% a.m.)	Mar	0.9%	--	-0.2%	921
	09:30	EUA	Philadelphia Fed	Abr	10.6	--	13.7	795
	09:30	EUA	Pedidos de auxílio desemprego	1-Apr	206k	--	196k	984
	09:30	EUA	Pedidos contínuos auxílio desemprego	1-Apr	1722k	--	1713k	688
	10:45	EUA	PMI Industrial - Markit	Abr P	52.8	--	52.4	90
	10:45	EUA	PMI Serviços - Markit	Abr P	55.0	--	55.3	70

Fonte: Bloomberg

Analistas Emissores do Relatório

André Perfeito | Economista-Chefe

andre.perfeito@necten.com.br

Glauco Legat | Analista-Chefe

glauco.legat@necten.com.br

Álvaro Frasson | Analista

alvaro.frasson@necten.com.br

Edson Kina | Economista

edson.kina@necten.com.br

Gabriel Machado | Assistente

gabriel.machado@necten.com.br

DISCLAIMER

Este relatório foi elaborado pela Necten Investimentos S.A. CVMC ("Necten"), para uso exclusivo e intransferível do seu destinatário, não podendo ser reproduzido ou distribuído a qualquer pessoa sem expressa autorização da Necten. Sua distribuição tem caráter informativo e não representa, em nenhuma hipótese, oferta de compra e venda ou solicitação de compra e venda de qualquer ativo, mas tão somente, a (s) opinião (ões) do (s) analista (s) emissor (es) do referido relatório. As informações contidas foram elaboradas a partir de fontes públicas e consideramos fidedignas, mas não representam por parte da Necten garantia de exatidão das informações prestadas ou julgamento sobre a qualidade das mesmas e não devem ser consideradas como tais. Além disso, as informações, opiniões, estimativas e projeções contidas referem-se à data presente e estão sujeitas a alterações sem aviso prévio. Este relatório não leva em consideração os objetivos de investimento e a situação financeira de cada investidor, sendo o destinatário responsável por suas próprias conclusões e estratégias de investimentos. Investimentos em ações e outros valores mobiliários apresentam riscos elevados e a rentabilidade obtida no passado não representa garantia de resultados futuros. Nos termos do artigo 21 da Instrução CVM nº 598/2018, o (s) analista (s) de investimento (s) responsável (is) pela elaboração deste relatório declara (m) que as análises e recomendações aqui contidas refletem única e exclusivamente suas opiniões pessoais e foram realizadas de forma independente e autônoma, inclusive em relação à Necten.

SAC

São Paulo (11) 2142-0409 • (11) 3292-1319 ou
(11) 3292-1314 • atendimento@necten.com.br

Ouvidoria

0800 72 77 764
ouvidoria@necten.com.br



necten