


# Morning Call



necton

## MUNDO

quarta-feira, 20 de março de 2019

Bolsas asiáticas fecharam em leve alta, Shagai (+0,04) e Nikkei (+0,20%). Mercados aguardam a decisão do FED nesta quarta-feira e mais notícias sobre o acordo comercial entre EUA e China. O secretário de Comércio Robert Lightzier e o secretário do tesouro americano, Steven Mnuchin, planejam viajar para a China na próxima semana para outra rodada de negociações. Na Europa, índices operam no negativo, Euro Stoxx (+0,54%). A primeira-ministra britânica, Theresa May, solicitará um adiamento breve do Brexit em carta ao presidente do Conselho Europeu. A data de saída prevista era no dia 29 de março. Nos EUA, índices apontam para abertura perto da estabilidade, S&P (-0,06%) e Dow Jones (-0,07%). Investidores aguardam a decisão do FED às 15h00, com expectativa de manutenção da taxa de juros em 2,5%. A expectativa é de que o FED indique apenas mais uma alta de juros neste ano, ante expectativa em dezembro de duas altas. O petróleo opera em baixa, Brent (-0,43%) e WTI (-1,05%).

## BRASIL

No Brasil, mercado aguarda 1º Copom do novo presidente do BC, Roberto Campos Neto, com expectativa de manutenção da Selic. Porém, com dados ainda fracos de atividade econômica, já há precificações, ainda com baixa probabilidade, de cortes na Selic durante este ano. Também é esperado a aval do presidente Jair Bolsonaro ao texto da reforma da previdência dos militares, que deve ser encaminhada ao Congresso e destravar os trabalhos na CCJ. Segundo o Estadão, equipe econômica vai propor reforma mais dura para os militares, com economia superior aos R\$ 92 bi projetados em 10 anos, para evitar críticas.

## NEGÓCIOS

### Petrobras conclui emissão de US\$ 3 bi, demanda 3 vezes superior

Por meio da sua subsidiária integral Petrobras Global Finance, cia. informa que concluiu a oferta de títulos no mercado de capitais internacional no valor de US\$ 3 bi, sendo US\$ 750 mi com a reabertura do título com vencimento em 2029 e US\$ 2,25 bi com a emissão de novo título com vencimento em 2049, segundo comunicado. Operação foi precificada no dia 12 de março. Demanda foi três vezes superior ao volume da oferta, com 467 ordens de 305 investidores dos Estados Unidos, Europa, Ásia e América Latina. Empresa usará os recursos líquidos da venda dos títulos para a liquidação das ofertas de recompra de títulos globais, anunciadas em 12/março

### Bradesco: BC autoriza aumento de capital de R\$ 8 bi

Com o aumento, capital social passa de de R\$ 67,1 bi para R\$ 75,1 bi, com bonificação de 20% em ações, Bradesco informa em comunicado. Juros sobre capital próprio mensais serão mantidos pelo valor bruto de R\$ 0,017249826 por ação ordinária e R\$ 0,018974809 por ação preferencial, os quais, líquidos do imposto de renda na fonte de 15%, correspondem a, respectivamente, R\$ 0,014662352 e R\$ 0,016128588, diz o comunicado.

### Sicupira, do 3G, deixa conselho da AB InBev

A Anheuser-Busch InBev (AB InBev) anunciou hoje mudanças no seu conselho de administração. Olivier Goudet, Alexandre Behring, Stéfan Descheemaeker e Carlos Alberto Sicupira deixarão de ser membros do conselho de administração após a assembleia geral ordinária e extraordinária de acionistas, que será realizada no dia 24 de abril. Sicupira, sócio do 3G, é membro do conselho da AB InBev desde 2004. Em seu lugar, o conselho de administração sugeriu o nome de Cecilia Sicupira, sua esposa.

### Eletrobras: Aneel reconhece direito de R\$ 1,59 bi p/ Amazonas

Agência reconheceu o direito de recebimento de créditos da CCC – Conta de Consumo de Combustível à Amazonas Distribuidora de Energia do montante de R\$ 1,59 bi atualizado a preços de setembro/18, referente à fiscalização do período de 30 de julho 2009 a 30 de junho de 2016, disse a Eletrobras em comunicado. Aneel verificou o direito da Amazonas receber, a título de ineficiência estabelecida na Lei 13.299/2016, o montante de R\$ 1,36 bi do governo federal. Aneel ainda concluirá fiscalização acerca dos créditos devidos à Amazonas Energia referentes ao período de 01 de julho de 2016 a 30 de abril de 2017, segundo o comunicado.



MERCADO DE AÇÕES   MUNDO						
Bolsa	Origem	Ref.	Pontos	Dia Δ%	Mês Δ%	Ano Δ%
Ibovespa	Brasil	19/03/2019	99.588	(0,41)	4,19	13,31
Dow Jones	EUA	19/03/2019	25.887	(0,10)	(0,11)	10,97
S&P 500	EUA	19/03/2019	2.833	(0,01)	1,73	12,99
MEXBOL	México	19/03/2019	42.379	0,40	(1,04)	1,77
Merval	Argentina	19/03/2019	34.373	(1,62)	(0,33)	13,47
Euro Stoxx	Europa	19/03/2019	3.387	(0,53)	2,81	12,98
FTSE 100	Reino Unido	19/03/2019	7.315	0,11	3,64	8,98
CAC 40	França	19/03/2019	5.415	0,25	3,45	14,58
DAX	Alemanha	19/03/2019	11.634	(1,21)	1,13	10,30
Shanghai	China	20/03/2019	3.091	(0,01)	5,09	23,93
Nikkei 225	Japão	20/03/2019	21.609	0,20	1,05	7,96
Hang Seng	Hong Kong	20/03/2019	29.321	(0,49)	2,40	13,45

Fonte: Bloomberg

IBOVESPA						
Maiores altas (%)	Preço (R\$)	Maiores baixas (%)	Preço (R\$)	Maiores vol. (R\$ MM)		
GOLL4	5,4	30,42	RAIL3	(4,9)	19,46	PETR4 BS 2.002,4
USIM5	5,3	10,92	SUZB3	(4,5)	45,38	ITUB4 BS 1.269,8
CYRE3	4,2	18,00	CSNA3	(3,8)	15,68	BBDC4 BS 975,9
CIEL3	3,0	11,12	JBSS3	(3,6)	14,99	CSNA3 BS 567,8
VALE3	2,9	51,90	HYPE3	(3,6)	27,10	RAIL3 BS 549,2
BTOW3	2,8	49,90	CCRO3	(3,1)	12,56	BBAS3 BS 446,7
CVCB3	2,5	58,05	ITUB4	(2,3)	36,00	GGBR4 BS 437,7
BRAP4	2,4	32,00	UGPA3	(2,3)	53,25	PETR3 BS 399,6
GOAU4	2,3	7,62	BBDC4	(2,2)	44,95	SUZB3 BS 370,0
BRDT3	2,3	25,87	BBAS3	(2,1)	52,65	ABEV3 BS 287,5

Fonte: Bloomberg

COMMODITIES						
Ativo	Unidade	Cotação	Dia Δ%	Sem. Δ%	Mês Δ%	Ano Δ%
Petróleo Brent	USD/Barril	67,3	(0,5)	0,2	1,9	25,1
Petróleo WTI	USD/Barril	58,4	(1,1)	(0,2)	2,1	28,6
Ouro	USD/Onça	1.305,2	(0,1)	0,2	(0,6)	1,8

Fonte: Bloomberg

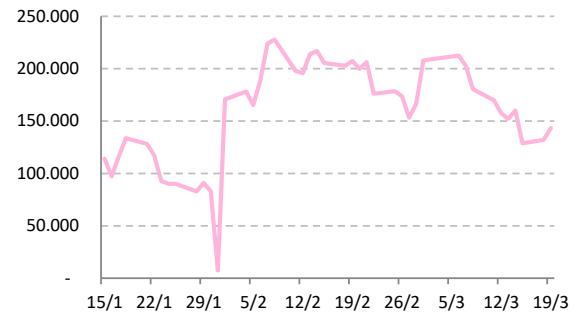
Mercado de Câmbio						
Moeda	Relação	Valor (R\$)	Dia Δ%	Sem. Δ%	Mês Δ%	Ano Δ%
Real/Dólar	BRL/USD	3,79	0,1	0,7	(0,9)	2,3
Real/Euro	BRL/EUR	4,30	(0,0)	0,4	(0,7)	3,4
Real/Libra Esterlina	BRL/GBP	5,01	0,2	1,1	(0,8)	(1,3)
Real/Yuan	BRL/CNH	0,57	(0,3)	0,4	(0,9)	(0,1)
Real/Peso Argentino	BRL/ARS	0,09	1,3	2,0	2,7	10,2

Fonte: Bloomberg

**Posição Líquida de Contratos em Aberto - Dólar Fut.**

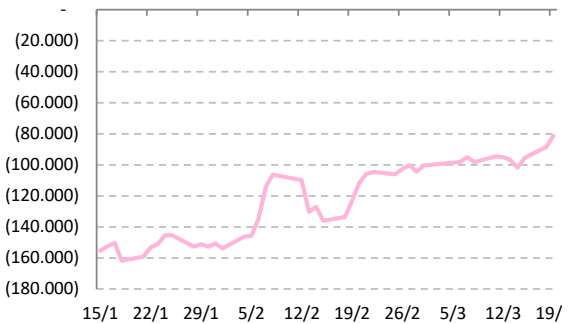
	18-Mar	19-Mar	Δ
<b>Pessoa Jurídica Financeira</b>	<b>-21.182</b>	<b>-29.827</b>	<b>-8.645</b>
Bancos	-20.972	-29.637	-8.665
DTVM's e Corretoras	20	40	20
Outras Jurídicas Fin.	-230	-230	0
<b>Investidor Institucional</b>	<b>-120.975</b>	<b>-124.530</b>	<b>-3.555</b>
<b>Investidores Estrangeiros</b>	<b>131.932</b>	<b>143.252</b>	<b>11.320</b>
<b>Pessoa Jurídica Não Fin.</b>	<b>11.865</b>	<b>12.365</b>	<b>500</b>
<b>Pessoa Física</b>	<b>-1.640</b>	<b>-1.260</b>	<b>380</b>

Fonte: Bloomberg

**Dólar Futuro | Posição Líq. de Estrangeiros**

**Posição Líquida de Contratos em Aberto - Ibovespa Futuro**

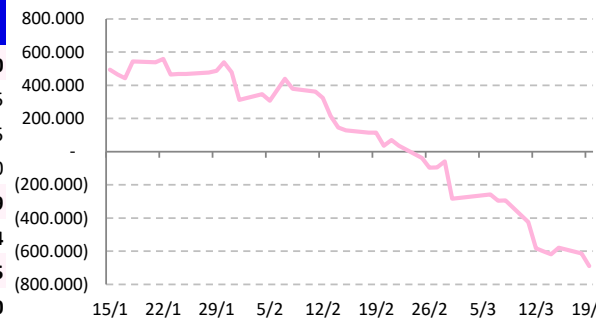
	18-Mar	19-Mar	Δ
<b>Pessoa Jurídica Financeira</b>	<b>4.305</b>	<b>5.230</b>	<b>925</b>
Bancos	5.265	6.050	785
DTVM's e Corretoras	-960	-820	140
Investidor Institucional	94.126	86.753	-7.373
<b>Investidores Estrangeiros</b>	<b>-88.497</b>	<b>-81.264</b>	<b>7.233</b>
<b>Pessoa Jurídica Não Fin.</b>	<b>-1.514</b>	<b>-1.479</b>	<b>35</b>
<b>Pessoa Física</b>	<b>-8.420</b>	<b>-9.240</b>	<b>-820</b>

Fonte: Bloomberg

**IBOV Futuro | Posição Líq. de Estrangeiro**

**Posição Líquida de Contratos em Aberto - Juros Futuros**

	18-Mar	19-Mar	Δ
<b>Pessoa Jurídica Financeira</b>	<b>-2.225.086</b>	<b>-2.210.616</b>	<b>14.470</b>
Bancos	- 2.080.831	- 2.070.906	9.925
DTVM's e Corretoras	-3.525	2.050	5.575
Outras Jurídicas Fin.	-140.730	-141.760	-1.030
<b>Investidor Institucional</b>	<b>2.828.869</b>	<b>2.892.088</b>	<b>63.219</b>
<b>Investidores Estrangeiros</b>	<b>-613.908</b>	<b>-689.282</b>	<b>-75.374</b>
<b>Pessoa Jurídica Não Fin.</b>	<b>-1.125</b>	<b>-1.140</b>	<b>-15</b>
<b>Pessoa Física</b>	<b>11.250</b>	<b>8.950</b>	<b>-2.300</b>

Fonte: Bloomberg

**Juros Futuro | Posição Líq. de Estrangeiros**

**Posição Líquida de Contratos em Aberto - Mini Ibovespa Futuro**

	18-Mar	19-Mar	Δ
<b>Pessoa Jurídica Financeira</b>	<b>15.196</b>	<b>8.207</b>	<b>-6.989</b>
Bancos	16.166	16.166	0
DTVM's e Corretoras	-142	-188	-46
Investidor Institucional	-828	-7.771	-6.943
<b>Investidores Estrangeiros</b>	<b>-38.628</b>	<b>-50.176</b>	<b>-11.548</b>
<b>Pessoa Jurídica Não Fin.</b>	<b>-772</b>	<b>-453</b>	<b>319</b>
<b>Pessoa Física</b>	<b>24.204</b>	<b>42.422</b>	<b>18.218</b>

Fonte: Bloomberg

**Mini IBOV Futuro | Posição Líquida de Estrangeiros**


## AGENDA DO DIA

Data	Horário	Região	Evento	Período	Projeções	Realizado	Anterior	Relevância
20/mar/19	04:00	Alemanha	IPP (% a.m.)	Fev	0.2%	--	0.4%	557
	06:30	Reino	Inflação (% a.m.)	Fev	0.4%	--	-0.8%	943
	11:30	EUA	DOE Estoque de Petróleo Bruto	15-Mar	--	--	-3862k	954
	11:30	EUA	DOE Estoque de Gasolina	15-Mar	--	--	-4624k	909
	11:30	EUA	DOE Capacidade Utilizada das Refinarias	15-Mar	--	--	0.10%	681
	15:00	EUA	TAXA DE JUROS -FOMC	mar-19	2.50%	--	2.50%	976
			Brasil	TAXA SELIC	mar/19	6.50%	--	6.50%

Fonte: Bloomberg

### Analistas Emissores do Relatório

André Perfeito   Economista-Chefe	<a href="mailto:andre.perfeito@necton.com.br">andre.perfeito@necton.com.br</a>
Glauco Legat   Analista-Chefe	<a href="mailto:glauco.legat@necton.com.br">glauco.legat@necton.com.br</a>
Álvaro Frasson   Analista	<a href="mailto:alvaro.frasson@necton.com.br">alvaro.frasson@necton.com.br</a>
Camila de Caso   Economista	<a href="mailto:camila.caso@necton.com.br">camila.caso@necton.com.br</a>
Gabriel Machado   Assistente	<a href="mailto:gabriel.machado@necton.com.br">gabriel.machado@necton.com.br</a>

### DISCLAIMER

Este relatório foi elaborado pela Necton Investimentos S.A. CVMC ("Necton"), para uso exclusivo e intransferível do seu destinatário, não podendo ser reproduzido ou distribuído a qualquer pessoa sem expressa autorização da Necton. Sua distribuição tem caráter informativo e não representa, em nenhuma hipótese, oferta de compra e venda ou solicitação de compra e venda de qualquer ativo, mas tão somente, a (s) opinião (ões) do (s) analista (s) emissor (es) do referido relatório. As informações contidas foram elaboradas a partir de fontes públicas e consideramos fidedignas, mas não representam por parte da Necton garantia de exatidão das informações prestadas ou julgamento sobre a qualidade das mesmas e não devem ser consideradas como tais. Além disso, as informações, opiniões, estimativas e projeções contidas referem-se à data presente e estão sujeitas a alterações sem aviso prévio. Este relatório não leva em consideração os objetivos de investimento e a situação financeira de cada investidor, sendo o destinatário responsável por suas próprias conclusões e estratégias de investimentos. Investimentos em ações e outros valores mobiliários apresentam riscos elevados e a rentabilidade obtida no passado não representa garantia de resultados futuros. Nos termos do artigo 21 da Instrução CVM nº 598/2018, o (s) analista (s) de investimento (s) responsável (is) pela elaboração deste relatório declara (m) que as análises e recomendações aqui contidas refletem única e exclusivamente suas opiniões pessoais e foram realizadas de forma independente e autônoma, inclusive em relação à Necton.

