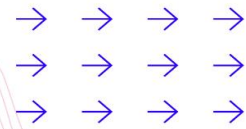


Morning Call



necton

segunda-feira, 22 de abril de 2019

> MUNDO

Bolsas asiáticas fecharam mistas na China (Shanghai -2,31%) e leve alta em Tóquio (Nikkei +0,08%). Índice chinês registra pior sessão em quase quatro semanas, com declarações levantando temores de que Pequim vai desacelerar o ritmo de afrouxamento monetário. Na Europa, mercados permanecem fechados por conta do feriado de Páscoa. Índices futuros americanos indicam abertura em baixa: S&P (-0,26%) e Dow Jones (-0,23%). Agenda nos EUA traz dado de moradias às 11h00. Petróleo opera em forte alta, Brent (+1,68%) e WTI (+2,02%), após a sinalização de retomada de sanções ao Irã, impedindo importadores de comprar petróleo do Irã. Dispensa de sanção expira a partir de 2 de maio.

BRASIL <

No Brasil, expectativa pela votação da Reforma da Previdência nessa semana, com debate da proposta sendo retomado amanhã. O centrão, que articulou o adiamento da votação na semana passada, está disposto a concluir a votação até quarta. Governo espera uma vitória robusta na CCJ, segundo fonte consultada pela Bloomberg a expectativa é que a reforma tenha de 37 a 48 votos CCJ. Segundo o Valor, caminhoneiros mantêm sinalização de greve dia 29, o que preocupa investidores. Integrantes da CNTA serão recebidos hoje pelo ministro da Infraestrutura, Tarcísio Gomes de Freitas, para reunião. Lideranças dos caminhoneiros pedem piso mínimo para o preço do diesel em todo o país.

> NEGÓCIOS

Azul desiste da Avianca e aponta falta de concorrência na ponte aérea

O presidente da companhia aérea Azul, John Rodgers, disse hoje que não tem interesse em adquirir a Avianca Brasil dentro do modelo proposto atualmente. A empresa vai criar sete unidades produtivas isoladas (UPIs). Dessas sete, duas já têm lances iniciais dados por Gol e Latam, no valor de US\$ 70 milhões cada uma. Rodgers disse que não pretende fazer ofertas por essas UPIs, que vão a leilão no dia 7 de maio. A intenção é buscar outras oportunidades de crescimento.

Credenciadora Safrapay segue Rede e zera taxas para antecipar recebíveis

A adquirente de cartões Safrapay anunciou na sexta-feira que zerou a taxa para antecipar recebíveis a lojistas, ampliando a concorrência no setor, apenas dois dias depois de a Rede, do Itaú Unibanco, ter feito movimento similar. Braço de meios de pagamentos do Banco Safra, a Safrapay afirmou em seu site que sua oferta vale tanto para as vendas pagas com cartões de crédito tanto na modalidade à vista quanto no parcelado. A oferta vale para clientes com faturamento de 3 mil a 20 mil reais por mês, mas é válida para faturamento de até 50 mil reais mensais.

Usiminas deve investir em nova linha de galvanizados em Ipatinga (MG)

A Usiminas irá enviar ao seu conselho de administração um projeto para a ampliação de sua linha de aços galvanizados em Ipatinga (MG). Segundo o presidente da siderúrgica, Sergio Leite, a expectativa é que até o fim do ano o projeto seja aprovado. "É um projeto no valor de R\$ 1 bilhão. E há demanda para esse tipo de aço. Hoje, operamos três linhas de galvanizados a todo vapor. Se tivéssemos mais uma operando, teríamos mercado", disse Leite, ao Valor.

CPI de Brumadinho pode elevar alíquota do Cfem

O relator da CPI de Brumadinho no Senado, Carlos Viana (PSD-MG), pretende propor em seu relatório final um aumento de impostos sobre o royalty pago pelas mineradoras, conhecido como Compensação Financeira pela Exploração de Recursos Minerais (Cfem), informa o Valor. Atualmente a alíquota é de 3,5% sobre a receita bruta da venda do minério de ferro e o relator cogita que se eleve para 10%.



MERCADO DE AÇÕES MUNDO						
Bolsa	Origem	Ref.	Pontos	Dia Δ%	Mês Δ%	Ano Δ%
Ibovespa	Brasil	18/04/2019	94.578	1,39	(0,88)	7,61
Dow Jones	EUA	18/04/2019	26.560	0,42	2,43	13,86
S&P 500	EUA	18/04/2019	2.905	0,16	2,49	15,88
MEXBOL	México	17/04/2019	45.525	1,15	5,18	9,33
Merval	Argentina	17/04/2019	32.037	(0,78)	(4,27)	5,76
Euro Stoxx	Europa	18/04/2019	3.499	0,62	4,40	16,59
FTSE 100	Reino Unido	18/04/2019	7.460	(0,15)	2,48	10,88
CAC 40	França	18/04/2019	5.596	0,53	4,38	18,26
DAX	Alemanha	18/04/2019	12.222	0,57	6,04	15,75
Shanghai	China	22/04/2019	3.215	(1,70)	4,02	28,92
Nikkei 225	Japão	22/04/2019	22.218	0,08	4,77	11,01
Hang Seng	Hong Kong	18/04/2019	29.963	(0,54)	3,14	15,93

Fonte: Bloomberg

IBOVESPA						
Maiores altas (%)	Preço (R\$)	Maiores baixas (%)	Preço (R\$)	Maiores vol. (R\$ MM)		
GOLL4	8,6	23,80	CIEL3	(7,3)	8,25	PETR4 BS 2.753,9
MGLU3	6,9	170,80	JBSS3	(4,5)	18,24	BBAS3 BS 798,3
CVCB3	5,9	52,32	MRFG3	(2,5)	6,93	ITUB4 BS 571,3
LREN3	5,2	43,02	BRFS3	(2,2)	27,61	B3SA3 BS 501,5
BTOW3	4,5	37,90	BBSE3	(1,9)	27,30	PETR3 BS 483,5
ECOR3	4,3	8,80	KLBN11	(1,1)	16,35	BBDC4 BS 475,0
SMLS3	4,2	51,22	BRKM5	(1,1)	48,32	BRFS3 BS 452,3
MULT3	3,6	23,10	HYPE3	(0,9)	24,87	NATU3 BS 373,9
CCRO3	3,5	11,98	LOGG3	(0,9)	17,23	ABEV3 BS 365,5
BBAS3	3,5	48,85	SUZB3	(0,7)	41,03	CIEL3 BS 295,0

Fonte: Bloomberg

COMMODITIES						
Ativo	Unidade	Cotação	Dia Δ%	Sem. Δ%	Mês Δ%	Ano Δ%
Petróleo Brent	USD/Barril	73,7	2,4	2,4	7,8	37,0
Petróleo WTI	USD/Barril	65,5	2,3	2,3	8,9	44,2
Ouro	USD/Onça	1.279,4	0,3	0,3	(1,0)	(0,2)

Fonte: Bloomberg

Mercado de Câmbio						
Moeda	Relação	Valor (R\$)	Dia Δ%	Sem. Δ%	Mês Δ%	Ano Δ%
Real/Dólar	BRL/USD	3,93	0,3	(1,2)	(0,2)	(1,3)
Real/Euro	BRL/EUR	4,41	0,9	(0,6)	(0,3)	0,8
Real/Libra Esterlina	BRL/GBP	5,10	0,0	0,0	0,2	(2,9)
Real/Yuan	BRL/CNH	0,59	0,5	0,5	(0,2)	(3,3)
Real/Peso Argentino	BRL/ARS	0,09	0,1	(1,9)	(3,4)	9,8

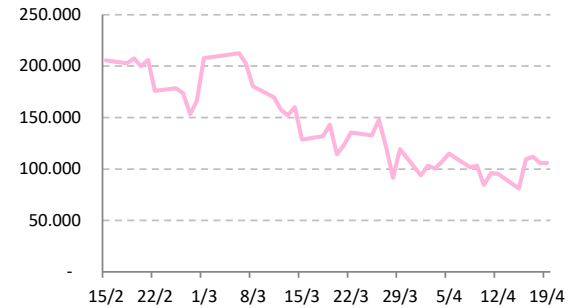
Fonte: Bloomberg



Posição Líquida de Contratos em Aberto - Dólar Fut.

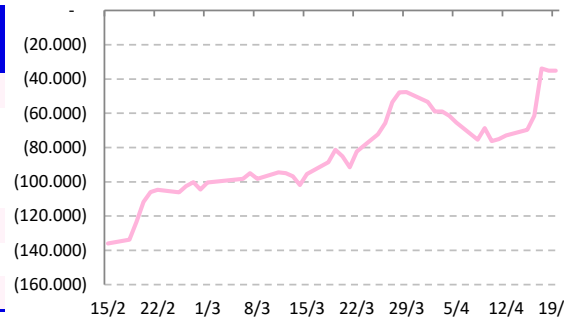
	18-Apr	19-Apr	Δ
Pessoa Jurídica Financeira	-76.253	-76.253	0
Bancos	-76.153	-76.153	0
DTVM's e Corretoras	-110	-110	0
Outras Jurídicas Fin.	10	10	0
Investidor Institucional	-47.499	-47.499	0
Investidores Estrangeiros	105.908	105.908	0
Pessoa Jurídica Não Fin.	20.934	20.934	0
Pessoa Física	-3.090	-3.090	0

Fonte: Bloomberg

Dólar Futuro | Posição Líq. de Estrangeiros

Posição Líquida de Contratos em Aberto - Ibovespa Futuro

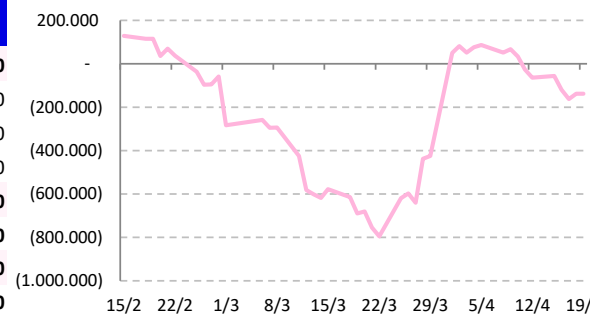
	18-Apr	19-Apr	Δ
Pessoa Jurídica Financeira	4.535	4.535	0
Bancos	3.880	3.880	0
DTVM's e Corretoras	655	655	0
Investidor Institucional	30.358	30.358	0
Investidores Estrangeiros	-35.112	-35.112	0
Pessoa Jurídica Não Fin.	-1.046	-1.046	0
Pessoa Física	1.265	1.265	0

Fonte: Bloomberg

IBOV Futuro | Posição Líq. de Estrangeiro

Posição Líquida de Contratos em Aberto - Juros Futuros

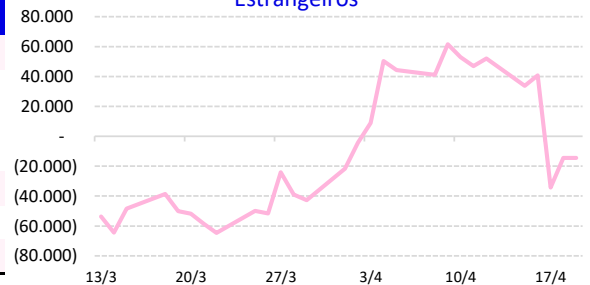
	18-Apr	19-Apr	Δ
Pessoa Jurídica Financeira	-1.937.692	-1.937.692	0
Bancos	- 1.804.457	- 1.804.457	0
DTVM's e Corretoras	-2.800	-2.800	0
Outras Jurídicas Fin.	-130.435	-130.435	0
Investidor Institucional	2.042.185	2.042.185	0
Investidores Estrangeiros	-137.497	-137.497	0
Pessoa Jurídica Não Fin.	22.189	22.189	0
Pessoa Física	10.815	10.815	0

Fonte: Bloomberg

Juros Futuro | Posição Líq. de Estrangeiros

Posição Líquida de Contratos em Aberto - Mini Ibovespa Futuro

	18-Apr	19-Apr	Δ
Pessoa Jurídica Financeira	-1.212	-1.212	0
Bancos	1.362	1.362	0
DTVM's e Corretoras	-178	-178	0
Investidor Institucional	-2.396	-2.396	0
Investidores Estrangeiros	-14.434	-14.434	0
Pessoa Jurídica Não Fin.	843	843	0
Pessoa Física	14.803	14.803	0

Fonte: Bloomberg

Mini IBOV Futuro | Posição Líquida de Estrangeiros




AGENDA DO DIA

Data	Horário	Região	Evento	Período	Projeções	Realizado	Anterior	Relevância
22/abr/19	09:30	EUA	Chicago FED	Mar	2.55	--	-0.29	629,921
	10:00	Brasil	Confiança Industrial - CNI	Abr	--		61.9	689,655
	11:00	EUA	Vendas de Casas usadas	Mar	5.30m		5.51m	88,189
	11:00	EUA	Venda de casas usadas (% a.m.)	Mar	-3.8%		11.8%	511,811
			Brasil	Balança comercial - semanal	Abr	--		\$1388m

Fonte: Bloomberg

Analistas Emissores do Relatório

André Perfeito Economista-Chefe	andre.perfeito@necton.com.br
Glauco Legat Analista-Chefe	glauco.legat@necton.com.br
Álvaro Frasson Analista	alvaro.frasson@necton.com.br
Edson Kina Economista	edson.kina@necton.com.br
Gabriel Machado Assistente	gabriel.machado@necton.com.br

DISCLAIMER

Este relatório foi elaborado pela Necton Investimentos S.A. CVMC ("Necton"), para uso exclusivo e intransferível do seu destinatário, não podendo ser reproduzido ou distribuído a qualquer pessoa sem expressa autorização da Necton. Sua distribuição tem caráter informativo e não representa, em nenhuma hipótese, oferta de compra e venda ou solicitação de compra e venda de qualquer ativo, mas tão somente, a (s) opinião (ões) do (s) analista (s) emissor (es) do referido relatório. As informações contidas foram elaboradas a partir de fontes públicas e consideramos fidedignas, mas não representam por parte da Necton garantia de exatidão das informações prestadas ou julgamento sobre a qualidade das mesmas e não devem ser consideradas como tais. Além disso, as informações, opiniões, estimativas e projeções contidas referem-se à data presente e estão sujeitas a alterações sem aviso prévio. Este relatório não leva em consideração os objetivos de investimento e a situação financeira de cada investidor, sendo o destinatário responsável por suas próprias conclusões e estratégias de investimentos. Investimentos em ações e outros valores mobiliários apresentam riscos elevados e a rentabilidade obtida no passado não representa garantia de resultados futuros. Nos termos do artigo 21 da Instrução CVM nº 598/2018, o (s) analista (s) de investimento (s) responsável (is) pela elaboração deste relatório declara (m) que as análises e recomendações aqui contidas refletem única e exclusivamente suas opiniões pessoais e foram realizadas de forma independente e autônoma, inclusive em relação à Necton.

