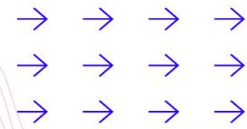


Morning Call



necton

sexta-feira, 22 de março de 2019

> MUNDO

Bolsas asiáticas fecharam sem direção definida, Shanghai -0,8% e Japão +0,09%, enquanto as bolsas europeias operam no vermelho, em função de um maior receio global de desaceleração econômica. Após a surpresa *dovish* do Fed, dados de atividade na Alemanha frustraram o mercado: PMI de manufaturados foi de 44,7 contra uma estimativa de 48,0 (o mais baixo indicador desde 2012) - consequentemente, os *yields* alemães de 10 anos caem abaixo de zero. Em relação ao *Brexit*, a União Europeia resolver extender o prazo para saída do Reino Unido (para dia 22 de maio), mas antes do pedido por Theresa May (30 de junho) e apenas se ela conseguir aprovar no parlamento britânico a proposta. Caso não aprove, o prazo é antecipado para 12 de abril. Preços do petróleo operam em queda: WIT -0,9% (USD 59,44) e Brent -1,0% (USD 67,18). Por fim, agenda macro mundial fica por conta do PMI dos EUA, às 10h45 de 53,5. Há receio de que a guerra comercial esteja desacelerando a economia global e este tema pode ganhar peso ao longo da próxima semana.

BRASIL <

No Brasil, prisão do ex-presidente, Michel Temer, e do ex-ministro, Moreira Franco, trazem nova variável de incerteza ao campo político. Após a proposta amena da reforma da previdência dos militares e algumas falas de Rodrigo Maia elevando o tom em relação a articulação política, a prisão de importantes quadros do MDB causaram perdas consideráveis na B3 no dia de ontem: no entanto, Maia também declarou que o fato ocorrido com Temer e Franco não impactam no andamento da Reforma da Previdência e a bolsa, que chegou a operar em queda de -2,63%, fechou o dia a 96.729, queda de -1,34%. Na agenda local, confiança da indústria às 10h é divulgado pelo CNI, dado anterior foi de 64,7.

> NEGÓCIOS

EZTec: Lucro líquido sobe 72% no 4º tri de 2018, para R\$ 43,5 milhões

O lucro líquido da EZTec cresceu 72%, no quarto trimestre de 2018, na comparação anual, para R\$ 43,5 milhões. Sem considerar o período de venda da torre B do EZTowers, este foi o melhor resultado líquido da companhia desde 2016. “Estamos retornando para um momento operacional um pouco mais forte”, afirma o diretor financeiro e de relações com investidores da companhia, Emílio Fugazza. A receita líquida aumentou 69%, para R\$ 144,5 milhões. A EZTec gerou caixa de R\$ 66,7 milhões no quarto trimestre de 2018. No acumulado do ano, a geração de caixa chegou a R\$ 162 milhões.

CCR tem prejuízo de R\$307,1 mi no 4º tri, despesa em acordo de leniência pesa

A CCR teve prejuízo no quarto trimestre, refletindo os efeitos combinados de despesas extraordinárias devido a um acordo de leniência e a pressão nas receitas devido aos efeitos da greve dos caminhoneiros. A empresa de concessões de infraestrutura anunciou nesta quinta-feira que teve prejuízo líquido de 307,1 milhões de reais no período, ante lucro de 329,1 milhões um ano antes. O resultado operacional da companhia medido pelo Ebitda (lucro antes de impostos, juros, depreciação e amortização, na sigla em inglês) ajustado diminuiu 56,8 por cento ano a ano, para 535,3 milhões de reais. E o Ebitda em bases comparáveis subiu 3,6 por cento, para 1,28 bilhão de reais.

Vale: Operação da mina de Brucutu deve ser retomada em até 72 horas

A Vale informou que recebeu da Secretaria de Estado de Meio Ambiente e Desenvolvimento Sustentável do Estado de Minas Gerais (Semad) autorização provisória para operar (APO) a barragem de Laranjeiras, o que possibilitará o retorno das operações na mina de Brucutu em até 72 horas. A Semad havia suspenso em 5 de fevereiro a autorização de operação da barragem Laranjeiras. Sem a autorização, a companhia teve de paralisar as atividades em Brucutu, no município de São Gonçalo do Rio Baixo, maior mina da Vale em Minas Gerais. A mina de Brucutu produz cerca de 30 milhões de toneladas de minério de ferro por ano.

Justiça de MG determina suspensão da barragem Dique 3 da Mina Abóboras

A Justiça de Minas Gerais determinou liminarmente que a mineradora Vale interrompa as atividades da Barragem Dique 3, que serve a Mina Abóboras, no Complexo Vargem Grande, nos municípios de Rio Acima e Nova Lima, em Minas Gerais. A determinação foi tomada sob alegação que a segurança da estrutura não é suficiente. Em fins de janeiro, logo depois da queda da barragem da empresa na cidade de Brumadinho, a Vale anunciou que, por decisão própria, estava interrompendo as atividades da mina Abóboras — assim como outras — para descomissionar a barragem.



MERCADO DE AÇÕES MUNDO						
Bolsa	Origem	Ref.	Pontos	Dia Δ%	Mês Δ%	Ano Δ%
Ibovespa	Brasil	21/03/2019	96.729	(1,34)	1,20	10,06
Dow Jones	EUA	21/03/2019	25.963	0,84	0,18	11,30
S&P 500	EUA	21/03/2019	2.855	1,09	2,53	13,88
MEXBOL	México	21/03/2019	43.251	0,22	1,00	3,87
Merval	Argentina	21/03/2019	34.186	(1,61)	(0,87)	12,85
Euro Stoxx	Europa	21/03/2019	3.342	(0,75)	1,33	11,35
FTSE 100	Reino Unido	21/03/2019	7.282	(0,83)	3,10	8,42
CAC 40	França	21/03/2019	5.339	(1,36)	1,64	12,57
DAX	Alemanha	21/03/2019	11.499	(0,47)	(0,17)	8,87
Shanghai	China	22/03/2019	3.104	0,09	5,55	24,47
Nikkei 225	Japão	22/03/2019	21.627	0,09	1,13	8,06
Hang Seng	Hong Kong	22/03/2019	29.113	0,14	1,68	12,64

Fonte: Bloomberg

IBOVESPA						
Maiores altas (%)	Preço (R\$)	Maiores baixas (%)	Preço (R\$)	Maiores vol. (R\$ MM)		
SUZB3	3,1	45,25	BTOW3	(6,3)	46,75	PETR4 BS 2.276,4
CSAN3	1,1	46,44	LAME4	(5,6)	18,27	ITUB4 BS 1.088,5
RADL3	0,8	66,50	GOLL4	(5,0)	29,15	BBAS3 BS 793,1
VALE3	0,7	50,89	CIEL3	(4,0)	10,36	BBDC4 BS 690,2
TIMP3	0,5	12,58	CYRE3	(3,7)	17,20	ABEV3 BS 610,5
MGLU3	0,3	182,25	BBDC3	(3,1)	37,35	PETR3 BS 606,1
ENBR3	0,3	17,45	ELET6	(2,9)	37,80	CSNA3 BS 375,9
GGBR4	0,3	15,66	MRVE3	(2,8)	13,79	LAME4 BS 371,5
BRAP4	0,2	31,35	UGPA3	(2,8)	51,15	ITSA4 BS 327,0
KLBN11	0,1	17,32	ECOR3	(2,6)	9,64	SUZB3 BS 322,5

Fonte: Bloomberg

COMMODITIES						
Ativo	Unidade	Cotação	Dia Δ%	Sem. Δ%	Mês Δ%	Ano Δ%
Petróleo Brent	USD/Barril	67,2	(1,0)	0,1	1,8	24,9
Petróleo WTI	USD/Barril	59,4	(1,0)	1,5	3,8	30,8
Ouro	USD/Onça	1.312,7	0,3	0,8	(0,1)	2,4

Fonte: Bloomberg

Mercado de Câmbio						
Moeda	Relação	Valor (R\$)	Dia Δ%	Sem. Δ%	Mês Δ%	Ano Δ%
Real/Dólar	BRL/USD	3,79	(0,4)	0,6	(1,0)	2,1
Real/Euro	BRL/EUR	4,32	(0,1)	0,1	(1,0)	3,0
Real/Libra Esterlina	BRL/GBP	4,99	(0,2)	1,7	(0,2)	(0,6)
Real/Yuan	BRL/CNH	0,56	0,2	0,7	(0,7)	0,1
Real/Peso Argentino	BRL/ARS	0,09	0,0	3,1	3,8	11,4

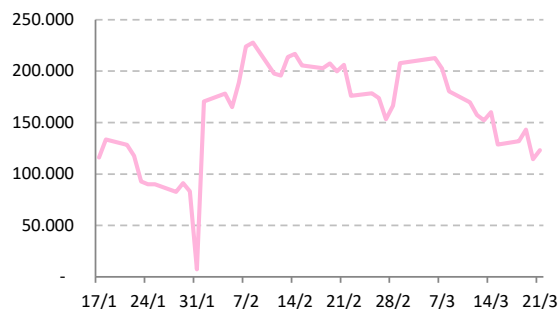
Fonte: Bloomberg



Posição Líquida de Contratos em Aberto - Dólar Fut.

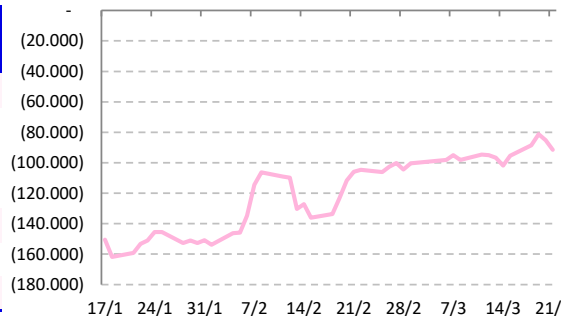
	20-Mar	21-Mar	Δ
Pessoa Jurídica Financeira	-16.222	-21.332	-5.110
Bancos	-16.037	-21.097	-5.060
DTVM's e Corretoras	45	45	0
Outras Jurídicas Fin.	-230	-280	-50
Investidor Institucional	-110.357	-109.247	1.110
Investidores Estrangeiros	114.254	123.109	8.855
Pessoa Jurídica Não Fin.	12.720	8.425	-4.295
Pessoa Física	-395	-955	-560

Fonte: Bloomberg

Dólar Futuro | Posição Líq. de Estrangeiros

Posição Líquida de Contratos em Aberto - Ibovespa Futuro

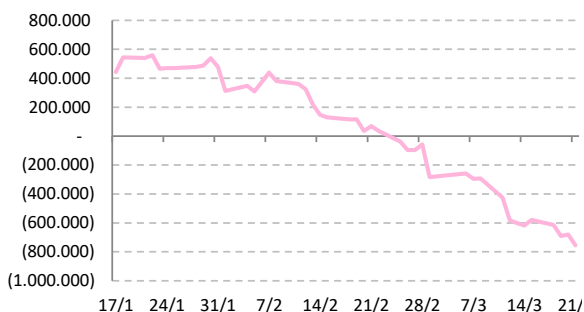
	20-Mar	21-Mar	Δ
Pessoa Jurídica Financeira	7.495	8.100	605
Bancos	8.005	8.485	480
DTVM's e Corretoras	-510	-385	125
Investidor Institucional	89.583	93.806	4.223
Investidores Estrangeiros	-85.129	-91.447	-6.318
Pessoa Jurídica Não Fin.	-1.254	-819	435
Pessoa Física	-10.695	-9.640	1.055

Fonte: Bloomberg

IBOV Futuro | Posição Líq. de Estrangeiro

Posição Líquida de Contratos em Aberto - Juros Futuros

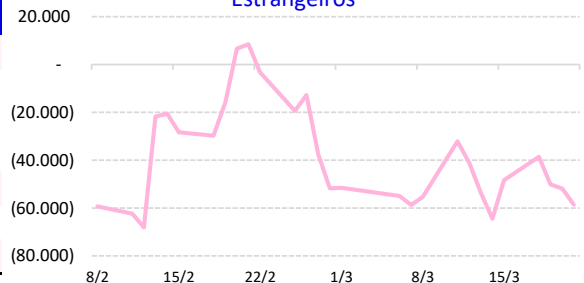
	20-Mar	21-Mar	Δ
Pessoa Jurídica Financeira	-2.184.521	-2.119.241	65.280
Bancos	- 2.043.426	- 1.970.646	72.780
DTVM's e Corretoras	1.225	-5.575	-6.800
Outras Jurídicas Fin.	-142.320	-143.020	-700
Investidor Institucional	2.855.570	2.855.283	-287
Investidores Estrangeiros	-680.585	-754.717	-74.132
Pessoa Jurídica Não Fin.	-1.524	-440	1.084
Pessoa Física	11.060	19.115	8.055

Fonte: Bloomberg

Juros Futuro | Posição Líq. de Estrangeiros

Posição Líquida de Contratos em Aberto - Mini Ibovespa Futuro

	20-Mar	21-Mar	Δ
Pessoa Jurídica Financeira	-21.363	-10.564	10.799
Bancos	17.694	18.739	1.045
DTVM's e Corretoras	27	20	-7
Investidor Institucional	-39.084	-29.323	9.761
Investidores Estrangeiros	-51.868	-58.548	-6.680
Pessoa Jurídica Não Fin.	98	327	229
Pessoa Física	73.108	68.755	-4.353

Fonte: Bloomberg

Mini IBOV Futuro | Posição Líquida de Estrangeiros




AGENDA DO DIA

Data	Horário	Região	Evento	Período	Projeções	Realizado	Anterior	Relevância
22/mar/19	10:45	EUA	PMI Industrial - Markit	Mar P	54.0	--	53.0	90
	11:00	EUA	Estoques no atacado (% a.m.)	Jan	0.1%	--	--	81.
	11:00	EUA	Vendas de Casas Usadas	Fev	5.10m	--	4.94m	882
	11:00	EUA	Vendas do comércio (% a.m.)	Jan	--	--	-1.0%	148
	11:00	EUA	Venda de casas usadas (% a.m.)	Fev	3.2%	--	-1.2%	515
	15:00	EUA	Orçamento - mensal	Fev	-\$229.0b	--	\$8.7b	765
			Brasil	Confiança Industrial - CNI	Fev	--	--	64.7

Fonte: Bloomberg

Analistas Emissores do Relatório

André Perfeito | Economista-Chefe

andre.perfeito@necton.com.br

Glauco Legat | Analista-Chefe

glauco.legat@necton.com.br

Álvaro Frasson | Analista

alvaro.frasson@necton.com.br

Camila de Caso | Economista

camila.caso@necton.com.br

Gabriel Machado | Assistente

gabriel.machado@necton.com.br

DISCLAIMER

Este relatório foi elaborado pela Necton Investimentos S.A. CVMC ("Necton"), para uso exclusivo e intransferível do seu destinatário, não podendo ser reproduzido ou distribuído a qualquer pessoa sem expressa autorização da Necton. Sua distribuição tem caráter informativo e não representa, em nenhuma hipótese, oferta de compra e venda ou solicitação de compra e venda de qualquer ativo, mas tão somente, a (s) opinião (ões) do (s) analista (s) emissor (es) do referido relatório. As informações contidas foram elaboradas a partir de fontes públicas e consideramos fidedignas, mas não representam por parte da Necton garantia de exatidão das informações prestadas ou julgamento sobre a qualidade das mesmas e não devem ser consideradas como tais. Além disso, as informações, opiniões, estimativas e projeções contidas referem-se à data presente e estão sujeitas a alterações sem aviso prévio. Este relatório não leva em consideração os objetivos de investimento e a situação financeira de cada investidor, sendo o destinatário responsável por suas próprias conclusões e estratégias de investimentos. Investimentos em ações e outros valores mobiliários apresentam riscos elevados e a rentabilidade obtida no passado não representa garantia de resultados futuros. Nos termos do artigo 21 da Instrução CVM nº 598/2018, o (s) analista (s) de investimento (s) responsável (is) pela elaboração deste relatório declara (m) que as análises e recomendações aqui contidas refletem única e exclusivamente suas opiniões pessoais e foram realizadas de forma independente e autônoma, inclusive em relação à Necton.

SAC

São Paulo (11) 2142-0409 • (11) 3292-1319 ou
(11) 3292-1314 • atendimento@necton.com.br

Ouvidoria

0800 72 77 764
ouvidoria@necton.com.br



necton