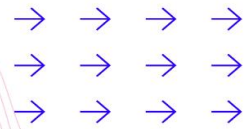


Morning Call



necton

> MUNDO

quarta-feira, 24 de abril de 2019

Bolsas asiáticas fecharam mistas, com leve alta na China (Shanghai +0,28) e baixa em Tóquio (Nikkei -0,27%) ainda refletindo a preocupação dos agentes sobre a nova diretriz econômica do governo chinês, que busca desalavancagem frente ao crescimento do PIB acima das expectativas. Na Europa, as bolsas operam de lado (Euro Stoxx +0,13%), mesmo com o resultado acima do esperado para os balanços do Credit Suisse, também refletem a queda no índice de sentimento empresarial na Alemanha. Preços do Petróleo opera em queda (WTI -0,56%, USD 65,92/ bRENT -0,20%, USD 74,36) após altas dos últimos dias. Agenda de indicadores com destaque para pedido de Hipoteca nos EUA às 8:00.

BRASIL <

No Brasil, na agenda econômica dados do CAGED vieram abaixo das expectativas, enquanto a estimativa era de 80.000 vagas criadas, o indicador mostrou fechamento de XXX, dados do IPC Fipe divulgados às 8h00 vieram em linha com as estimativas, est. de 0,37% e real. 0,36%. A Reforma da Previdência foi votada ontem na CCJ, sendo aprovada no final da noite por 48 votos a favor e 18 contra, superando as expectativas que eram de 40 votos à favor. O presidente da Câmara, Rodrigo Maia, já começou a articulação para acelerar a instalação da comissão especial, escolhendo já na quinta-feira o presidente e o relator. A relatoria poderia ficar com Eduardo Cury ou Samule Moreira, ambos do PSDB-SP, e para presidência está cotado Marcelo Ramos PR-AM. BC oferta até 5.350 contratos de swap cambial para rolagem de contratos de maio, das 11h30 às 11h40.

> NEGÓCIOS

Lucro da Cielo desaba 45% no 1º trimestre, sob pressão da concorrência

A Cielo teve no primeiro trimestre outra rodada de forte queda do lucro, refletindo o prolongado declínio das margens e o aumento das despesas com marketing e pessoal para tentar reagir à concorrência cada vez mais feroz no mercado brasileiro de cartões. Maior empresa de meios eletrônicos de pagamento do país, a Cielo anunciou nesta terça-feira que teve lucro líquido de 548,5 milhões de reais de janeiro a março, uma queda de 45 por cento ante mesma etapa do ano passado.

Via Varejo vai de lucro a prejuízo de R\$ 49 milhões no 1º trimestre

A Via Varejo, dona das redes de lojas Casas Bahia, Ponto Frio, Extra e Bartira, teve prejuízo líquido de R\$ 49 milhões no primeiro trimestre deste ano, revertendo o lucro líquido de R\$ 64 milhões em igual período de 2018. Os valores referem-se aos atribuídos aos sócios controladores. O resultado foi impactado pelas menores vendas e margem bruta no período. O lucro antes de juros, impostos, depreciação e amortização (Ebitda) ajustado foi de R\$ 521 milhões no primeiro trimestre deste ano, redução de 18,2% sobre o Ebitda de R\$ 637 milhões no mesmo intervalo de 2018. A margem Ebitda caiu de 9,7% para 8,2% entre os dois períodos.

Carrefour Brasil tem alta de quase 10% em vendas brutas do 1º tri

O Carrefour Brasil (CRFB3.SA) divulgou nesta terça-feira vendas brutas consolidadas de 14,2 bilhões de reais no primeiro trimestre, superando em 9,9 por cento o resultado apurado um ano atrás, conforme a inflação dos alimentos mais que compensou a ausência da Páscoa no período. Como em outros trimestres, a unidade brasileira do grupo francês Carrefour (CARR.PA) registrou crescimento significativo de vendas na bandeira Atacadão, que nos últimos anos ganhou relevância em meio à lenta recuperação da economia brasileira. A divisão de atacarejo registrou alta de 13,6 por cento nas vendas brutas consolidadas, para 9,5 bilhões de reais. No conceito mesmas

Embraer: Conselho aprova Francisco Gomes Neto como diretor-presidente

A Embraer informou nesta segunda-feira (22) que o conselho de administração aprovou a eleição de Francisco Gomes Neto como novo diretor-presidente da companhia, com início de mandato em 1º de maio. Gomes Neto foi presidente da fabricante de carrocerias de ônibus Marcopolo. Seu nome foi anunciado pela companhia como sucessor de Paulo Cesar de Souza e Silva no começo do mês. O atual presidente da Embraer permanecerá na companhia como consultor sênior do conselho de administração no processo de integração do novo presidente e no acompanhamento da segregação de ativos e recursos da aviação comercial até o fechamento do negócio com

a Boeing.

SAC
São Paulo (11) 2142-0409 • (11) 3292-1319 ou
(11) 3292-1314 • atendimento@necton.com.br

Ouvidoria
0800 72 77 764
ouvidoria@necton.com.br



necton

MERCADO DE AÇÕES MUNDO						
Bolsa	Origem	Ref.	Pontos	Dia Δ%	Mês Δ%	Ano Δ%
Ibovespa	Brasil	23/04/2019	95.923	1,41	0,53	9,14
Dow Jones	EUA	23/04/2019	26.656	0,55	2,81	14,27
S&P 500	EUA	23/04/2019	2.934	0,88	3,50	17,03
MEXBOL	México	23/04/2019	45.148	(0,51)	4,31	8,42
Merval	Argentina	23/04/2019	30.927	0,46	(7,59)	2,09
Euro Stoxx	Europa	23/04/2019	3.507	0,25	4,80	17,03
FTSE 100	Reino Unido	23/04/2019	7.488	(0,27)	3,07	11,51
CAC 40	França	23/04/2019	5.581	(0,02)	4,40	18,28
DAX	Alemanha	23/04/2019	12.326	0,81	7,02	16,82
Shanghai	China	24/04/2019	3.202	0,09	3,59	28,38
Nikkei 225	Japão	24/04/2019	22.200	(0,27)	4,69	10,92
Hang Seng	Hong Kong	24/04/2019	29.806	(0,53)	2,60	15,32

Fonte: Bloomberg

IBOVESPA						
Maiores altas (%)	Preço (R\$)	Maiores baixas (%)	Preço (R\$)	Maiores vol. (R\$ MM)		
MRF3	7,0	7,52	KROT3	(2,3)	9,85	PETRA4 BS 1.442,2
BRFS3	6,9	29,92	EMBR3	(1,7)	19,18	BBDC4 BS 557,8
BTOW3	5,5	39,14	ESTC3	(1,6)	26,90	BRFS3 BS 471,3
BRDT3	4,9	24,34	NATU3	(1,6)	43,85	ITUB4 BS 444,4
CIEL3	4,1	8,35	GOAU4	(1,5)	6,99	BBAS3 BS 375,6
JBSS3	3,8	19,72	LAME4	(1,5)	15,21	B3SA3 BS 370,0
CYRE3	3,7	16,61	GGBR4	(1,5)	14,73	RAIL3 BS 359,2
GOLL4	3,4	23,89	RAIL3	(1,3)	17,13	JBSS3 BS 288,7
ELET3	3,4	33,70	TIMP3	(0,8)	12,06	ABEV3 BS 246,8
RENT3	3,2	34,07	USIM5	(0,7)	8,91	SBSP3 BS 224,1

Fonte: Bloomberg

COMMODITIES						
Ativo	Unidade	Cotação	Dia Δ%	Sem. Δ%	Mês Δ%	Ano Δ%
Petróleo Brent	USD/Barril	74,4	(0,1)	3,4	8,8	38,3
Petróleo WTI	USD/Barril	66,0	(0,5)	3,1	9,7	45,3
Ouro	USD/Onça	1.271,8	(0,1)	(0,3)	(1,6)	(0,8)

Fonte: Bloomberg

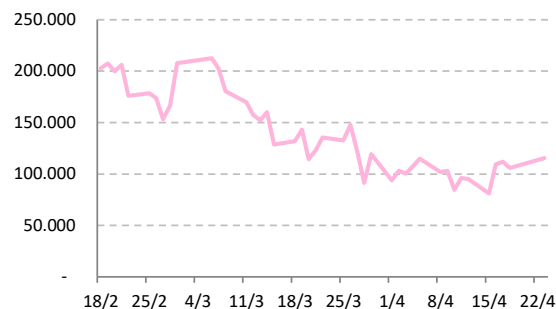
Mercado de Câmbio						
Moeda	Relação	Valor (R\$)	Dia Δ%	Sem. Δ%	Mês Δ%	Ano Δ%
Real/Dólar	BRL/USD	3,93	0,4	0,1	(0,0)	(1,2)
Real/Euro	BRL/EUR	4,40	0,6	0,2	(0,0)	1,0
Real/Libra Esterlina	BRL/GBP	5,08	0,1	0,7	0,8	(2,3)
Real/Yuan	BRL/CNH	0,58	(0,1)	0,7	0,1	(3,1)
Real/Peso Argentino	BRL/ARS	0,09	0,8	1,4	(2,1)	11,4

Fonte: Bloomberg

Posição Líquida de Contratos em Aberto - Dólar Fut.			
	22-Apr	23-Apr	Δ
Pessoa Jurídica Financeira	-81.653	-93.898	-12.245
Bancos	-81.443	-90.848	-9.405
DTVM's e Corretoras	-110	-115	-5
Outras Jurídicas Fin.	-100	-2.935	-2.835
Investidor Institucional	-49.574	-39.438	10.136
Investidores Estrangeiros	113.483	115.502	2.019
Pessoa Jurídica Não Fin.	20.879	20.979	100
Pessoa Física	-3.135	-3.145	-10

Fonte: Bloomberg

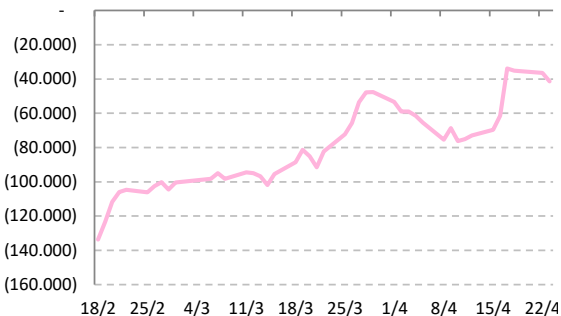
Dólar Futuro | Posição Líq. de Estrangeiros



Posição Líquida de Contratos em Aberto - Ibovespa Futuro			
	22-Apr	23-Apr	Δ
Pessoa Jurídica Financeira	3.995	3.935	-60
Bancos	3.675	3.765	90
DTVM's e Corretoras	320	170	-150
Investidor Institucional	32.602	37.464	4.862
Investidores Estrangeiros	-36.505	-41.357	-4.852
Pessoa Jurídica Não Fin.	-1.122	-1.142	-20
Pessoa Física	1.030	1.100	70

Fonte: Bloomberg

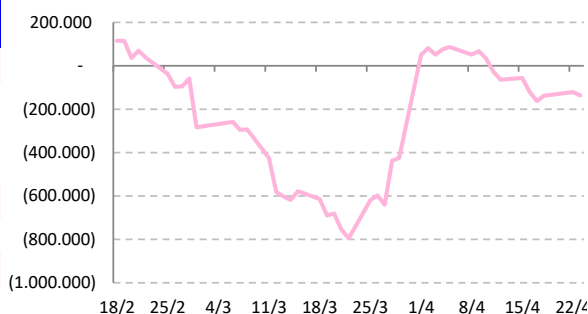
IBOV Futuro | Posição Líq. de Estrangeiro



Posição Líquida de Contratos em Aberto - Juros Futuros			
	22-Apr	23-Apr	Δ
Pessoa Jurídica Financeira	-1.950.977	-1.965.077	-14.100
Bancos	- 1.820.557	- 1.839.732	-19.175
DTVM's e Corretoras	-2.550	-2.545	5
Outras Jurídicas Fin.	-127.870	-122.800	5.070
Investidor Institucional	2.041.035	2.071.603	30.568
Investidores Estrangeiros	-121.105	-136.062	-14.957
Pessoa Jurídica Não Fin.	20.222	20.161	-61
Pessoa Física	10.825	9.375	-1.450

Fonte: Bloomberg

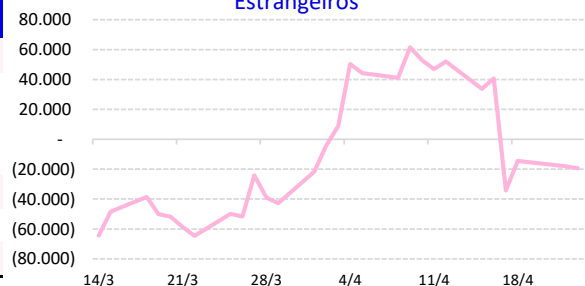
Juros Futuro | Posição Líq. de Estrangeiros



Posição Líquida de Contratos em Aberto - Mini Ibovespa Futuro			
	22-Apr	23-Apr	Δ
Pessoa Jurídica Financeira	5.339	8.624	3.285
Bancos	1.562	2.257	695
DTVM's e Corretoras	-94	-35	59
Investidor Institucional	3.871	6.402	2.531
Investidores Estrangeiros	-17.983	-19.451	-1.468
Pessoa Jurídica Não Fin.	777	815	38
Pessoa Física	11.867	10.012	-1.855

Fonte: Bloomberg

Mini IBOV Futuro | Posição Líquida de Estrangeiros





AGENDA DO DIA

Data	Horário	Região	Evento	Período	Projeções	Realizado	Anterior	Relevância
24/abr/19	05:00	Alemanha	Clima dos negócios - IFO	Abr	99.9	--	99.6	984
	05:00	Alemanha	Expectativas - IFO	Abr	96.0	--	95.6	836
	05:00	Alemanha	Situação atual - IFO	Abr	103.6	--	103.8	803
	05:00	Brasil	IPC-Fipe	Abr	--	--	0.42%	483
	08:00	EUA	Pedidos de hipotecas MBA	Abr	--	--	-3.5%	923
			Alemanha	Preços dos importados (% a.m.)	Mar	0.3%	--	0.3%

Fonte: Bloomberg

Analistas Emissores do Relatório

André Perfeito | Economista-Chefe

andre.perfeito@necton.com.br

Glauco Legat | Analista-Chefe

glauco.legat@necton.com.br

Álvaro Frasson | Analista

alvaro.frasson@necton.com.br

Edson Kina | Economista

edson.kina@necton.com.br

Gabriel Machado | Assistente

gabriel.machado@necton.com.br

DISCLAIMER

Este relatório foi elaborado pela Necton Investimentos S.A. CVMC ("Necton"), para uso exclusivo e intransferível do seu destinatário, não podendo ser reproduzido ou distribuído a qualquer pessoa sem expressa autorização da Necton. Sua distribuição tem caráter informativo e não representa, em nenhuma hipótese, oferta de compra e venda ou solicitação de compra e venda de qualquer ativo, mas tão somente, a (s) opinião (ões) do (s) analista (s) emissor (es) do referido relatório. As informações contidas foram elaboradas a partir de fontes públicas e consideramos fidedignas, mas não representam por parte da Necton garantia de exatidão das informações prestadas ou julgamento sobre a qualidade das mesmas e não devem ser consideradas como tais. Além disso, as informações, opiniões, estimativas e projeções contidas referem-se à data presente e estão sujeitas a alterações sem aviso prévio. Este relatório não leva em consideração os objetivos de investimento e a situação financeira de cada investidor, sendo o destinatário responsável por suas próprias conclusões e estratégias de investimentos. Investimentos em ações e outros valores mobiliários apresentam riscos elevados e a rentabilidade obtida no passado não representa garantia de resultados futuros. Nos termos do artigo 21 da Instrução CVM nº 598/2018, o (s) analista (s) de investimento (s) responsável (is) pela elaboração deste relatório declara (m) que as análises e recomendações aqui contidas refletem única e exclusivamente suas opiniões pessoais e foram realizadas de forma independente e autônoma, inclusive em relação à Necton.

SAC

São Paulo (11) 2142-0409 • (11) 3292-1319 ou
(11) 3292-1314 • atendimento@necton.com.br

Ouvidoria

0800 72 77 764
ouvidoria@necton.com.br



necton