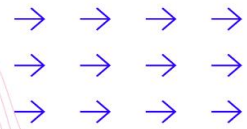


Morning Call



necton

MUNDO

quinta-feira, 25 de abril de 2019

Bolsas asiáticas fecharam mistas, com baixa mais forte na China (Shanghai -2,19%) e alta em Tóquio (Nikkei +0,48%). Mercado chinês recuou para o nível mais baixo em 3 semanas, pressionado pelas tentativas do banco central chinês de conter expectativas do mercado de mais afrouxamento monetário e preocupações com as perspectivas de recuperação econômica. Na Europa, índices operam em baixa Euro Stoxx (-0,38%), destaque negativo para coroa sueca após o Riskbank prolongar plano de compra de títulos. Nos EUA, índices futuros indicam abertura em queda, S&P (-0,01%) e Dow Jones (-0,46%). Dólar mantém alta no exterior com percepção de que a economia americana está mais forte que o resto do mundo. Na agenda econômica, dados de bens duráveis às 9h30, est. 0,8%, devem testar a potência da economia americana. Também saem pedidos de seguro desemprego às 9h30, com est. de 200k.

BRASIL

No Brasil, a agenda econômica abre com o índice de confiança do consumidor (IPC) da FGV que recuou 1,5 ponto em abril, passando de 91,0 pontos para 89,5 pontos. Às 9h, o IBGE informa o IPCA-15 de Abril e as 10h30 o Bacen divulga resultados de conta corrente e Investimento Estrangeiro Direto. Bacen oferta até 5.350 contratos de swap cambial ,11;30 às 11:40. Tesouro oferta LTNs para vencimentos 2020,2021 e 2023 e NTNs F para 2025 e 2029. Presidente da câmara, Rodrigo Maia, vai instalar está manhã a comissão especial da Previdência, a partir das 11h00. Ontem, o presidente Jair Bolsonaro, em pronunciamento de cadeia nacional, fez um discurso de agradecimento pelo empenho e trabalho da maioria dos integrantes da CCJ e comprometimento de Maia.

NEGÓCIOS

GPA encosta no Carrefour Brasil após alta em vendas no 1º tri

O grupo varejista GPA, controlado pelo francês Casino, elevou em 12,4 por cento a receita bruta no primeiro trimestre, para 13,8 bilhões de reais, em um resultado novamente impulsionado pela bandeira Assaí e que ressalta acirramento da concorrência com o Carrefour Brasil. No segmento de atacarejo, que ganhou relevância em meio à crise econômica, o GPA registrou crescimento de 25,6 por cento nas vendas totais, apoiado em um ambicioso plano de expansão orgânica que prevê 20 novas lojas por ano.

Bradesco fecha trimestre com lucro em alta e inadimplência menor

O Bradesco obteve lucro líquido recorrente de R\$ 6,238 bilhões no primeiro trimestre de 2019, aumento de 22,3% na comparação com o montante obtido no mesmo período do ano anterior. O resultado superou as estimativas de analistas consultados pelo Valor, que projetavam ganho médio de R\$ 6,090 bilhões para o banco. O lucro líquido contábil subiu 30,3%, para R\$ 5,82 bilhões. O Bradesco apontou também que a carteira de crédito expandida do banco, que inclui avais, fianças e títulos, chegou ao fim de março em R\$ 548,294 bilhões. O volume representa elevação de 3,1% em relação a dezembro de 2018 e de 12,7% na comparação com o término do primeiro trimestre daquele ano.

Lucro da WEG é maior para um 1º trimestre em 8 anos

A fabricante de máquinas e equipamentos WEG registrou lucro líquido de R\$ 306,8 milhões no primeiro trimestre de 2019, alta de 7,7% na comparação anual. O lucro é o maior para esse período do ano desde 2011, início da série histórica do Valor Data. O crescimento da WEG foi impulsionado pelo desempenho do mercado externo, que corresponde a 57% do faturamento da companhia.

Telefônica negocia a venda de 25 centros de dados, inclusive do Brasil

Telefônica S.A., controladora da Telefônica Brasil, informou nesta quarta-feira (24) que está em processo avançado de negociação para a venda de alguns de seus centros de dados e que isso pode resultar em uma ou várias transações. Até o momento, não foi fechado nenhum acordo, afirmou a companhia por meio de fato relevante enviado à CNMV, o regulador de mercado de Madri.



MERCADO DE AÇÕES MUNDO						
Bolsa	Origem	Ref.	Pontos	Dia Δ%	Mês Δ%	Ano Δ%
Ibovespa	Brasil	24/04/2019	95.045	(0,92)	(0,39)	8,14
Dow Jones	EUA	24/04/2019	26.597	(0,22)	2,58	14,02
S&P 500	EUA	24/04/2019	2.927	(0,22)	3,28	16,77
MEXBOL	México	24/04/2019	45.045	(0,23)	4,08	8,18
Merval	Argentina	24/04/2019	29.747	(3,82)	(11,11)	(1,80)
Euro Stoxx	Europa	24/04/2019	3.492	(0,37)	4,12	16,27
FTSE 100	Reino Unido	24/04/2019	7.432	(0,40)	2,23	10,61
CAC 40	França	24/04/2019	5.564	(0,21)	3,79	17,58
DAX	Alemanha	24/04/2019	12.299	(0,16)	6,65	16,42
Shanghai	China	25/04/2019	3.124	(2,43)	1,07	25,26
Nikkei 225	Japão	25/04/2019	22.308	0,48	5,20	11,46
Hang Seng	Hong Kong	25/04/2019	29.550	(0,86)	1,72	14,33

Fonte: Bloomberg

IBOVESPA							
Maiores altas (%)	Preço (R\$)	Maiores baixas (%)	Preço (R\$)	Maiores vol. (R\$ MM)			
ESTC3	3,5	27,85	MRF33	(5,9)	7,08	PETR4 BS	1.584,3
NATU3	2,1	44,78	UGPA3	(5,2)	21,38	B3SA3 BS	637,1
B3SA3	2,0	33,50	CIEL3	(4,4)	7,98	BBDC4 BS	558,3
SUZB3	1,7	41,69	ELET3	(4,0)	32,35	BBAS3 BS	501,2
SBSP3	1,5	42,64	BTOW3	(3,8)	37,65	ITUB4 BS	480,7
MGLU3	0,9	172,46	JBSS3	(3,5)	19,02	BRFS3 BS	416,1
EMBR3	0,7	19,31	ECOR3	(3,4)	8,42	ABEV3 BS	384,1
BBSE3	0,7	27,80	GOLL4	(3,2)	23,13	LREN3 BS	302,3
TAAE11	0,6	26,31	VALE3	(3,0)	50,36	ITSA4 BS	273,8
RAIL3	0,5	17,22	MRVE3	(3,0)	14,31	CIEL3 BS	269,5

Fonte: Bloomberg

COMMODITIES						
Ativo	Unidade	Cotação	Dia Δ%	Sem. Δ%	Mês Δ%	Ano Δ%
Petróleo Brent	USD/Barril	75,3	0,9	4,6	10,1	39,9
Petróleo WTI	USD/Barril	66,1	0,4	3,3	10,0	45,7
Ouro	USD/Onça	1.277,1	0,1	0,1	(1,2)	(0,4)

Fonte: Bloomberg

Mercado de Câmbio						
Moeda	Relação	Valor (R\$)	Dia Δ%	Sem. Δ%	Mês Δ%	Ano Δ%
Real/Dólar	BRL/USD	3,99	(1,8)	(1,6)	(1,8)	(2,9)
Real/Euro	BRL/EUR	4,45	(1,1)	(0,9)	(1,2)	(0,1)
Real/Libra Esterlina	BRL/GBP	5,14	0,3	(0,6)	(0,5)	(3,6)
Real/Yuan	BRL/CNH	0,59	0,4	(0,6)	(1,2)	(4,4)
Real/Peso Argentino	BRL/ARS	0,09	0,0	3,2	(0,3)	13,3

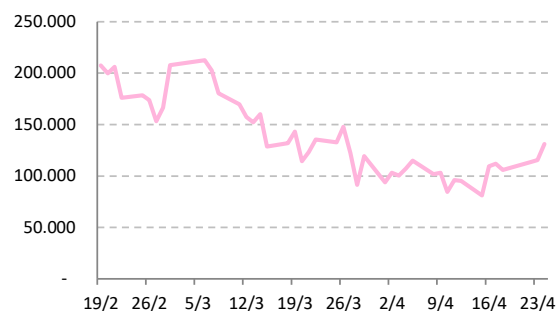
Fonte: Bloomberg



Posição Líquida de Contratos em Aberto - Dólar Fut.			
	23-Apr	24-Apr	Δ
Pessoa Jurídica Financeira	-93.898	-126.563	-32.665
Bancos	-90.848	-123.338	-32.490
DTVM's e Corretoras	-115	-140	-25
Outras Jurídicas Fin.	-2.935	-3.085	-150
Investidor Institucional	-39.438	-18.569	20.869
Investidores Estrangeiros	115.502	130.998	15.496
Pessoa Jurídica Não Fin.	20.979	18.214	-2.765
Pessoa Física	-3.145	-4.080	-935

Fonte: Bloomberg

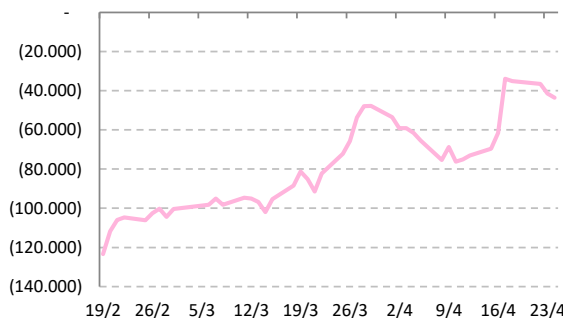
Dólar Futuro | Posição Líq. de Estrangeiros



Posição Líquida de Contratos em Aberto - Ibovespa Futuro			
	23-Apr	24-Apr	Δ
Pessoa Jurídica Financeira	3.935	3.180	-755
Bancos	3.765	3.000	-765
DTVM's e Corretoras	170	180	10
Investidor Institucional	37.464	43.879	6.415
Investidores Estrangeiros	-41.357	-43.587	-2.230
Pessoa Jurídica Não Fin.	-1.142	-1.062	80
Pessoa Física	1.100	-2.410	-3.510

Fonte: Bloomberg

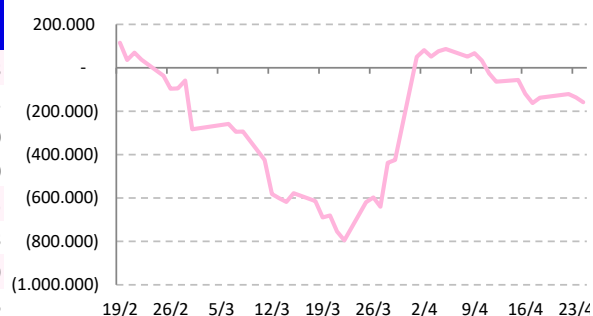
IBOV Futuro | Posição Líq. de Estrangeiro



Posição Líquida de Contratos em Aberto - Juros Futuros			
	23-Apr	24-Apr	Δ
Pessoa Jurídica Financeira	-1.965.077	-1.900.309	64.768
Bancos	- 1.839.732	- 1.774.794	64.938
DTVM's e Corretoras	-2.545	-1.825	720
Outras Jurídicas Fin.	-122.800	-123.690	-890
Investidor Institucional	2.071.603	2.028.098	-43.505
Investidores Estrangeiros	-136.062	-159.000	-22.938
Pessoa Jurídica Não Fin.	20.161	21.191	1.030
Pessoa Física	9.375	10.020	645

Fonte: Bloomberg

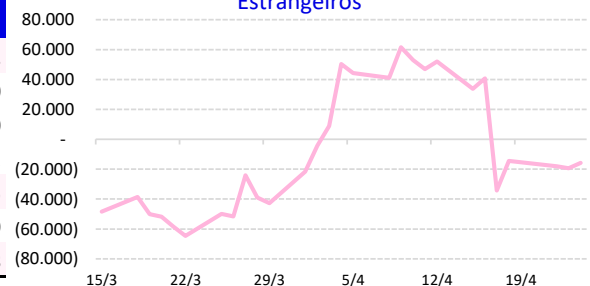
Juros Futuro | Posição Líq. de Estrangeiros



Posição Líquida de Contratos em Aberto - Mini Ibovespa Futuro			
	23-Apr	24-Apr	Δ
Pessoa Jurídica Financeira	8.624	-23.188	-31.812
Bancos	2.257	1.807	-450
DTVM's e Corretoras	-35	-125	-90
Investidor Institucional	6.402	-24.870	-31.272
Investidores Estrangeiros	-19.451	-15.866	3.585
Pessoa Jurídica Não Fin.	815	1.014	199
Pessoa Física	10.012	38.040	28.028

Fonte: Bloomberg

Mini IBOV Futuro | Posição Líquida de Estrangeiros





AGENDA DO DIA

Data	Horário	Região	Evento	Período	Projeções	Realizado	Anterior	Relevância
25/abr/19	08:00	Brasil	Confiança do consumidor - FGV	Abr	--	--	91.0	276
	09:00	Brasil	IPCA-15 (% a.m.)	Abr	0.68%	--	0.54%	897
	09:00	Brasil	IPCA-15 (% a.a.)	Abr	--	--	4.18%	310
	09:30	EUA	Pedidos de bens duráveis	Mar P	0.7%	--	-1.6%	929
	09:30	EUA	Pedidos de auxílio desemprego	Abr	--	--	192k	984
	09:30	EUA	Pedidos contínuos auxílio desemprego	Abr	--	--	1653k	689
	09:30	EUA	Pedidos de bens de capital	Mar P	0.1%	--	-0.1%	598

Fonte: Bloomberg

Analistas Emissores do Relatório

André Perfeito | Economista-Chefe

andre.perfeito@necton.com.br

Glauco Legat | Analista-Chefe

glauco.legat@necton.com.br

Álvaro Frasson | Analista

alvaro.frasson@necton.com.br

Edson Kina | Economista

edson.kina@necton.com.br

Gabriel Machado | Assistente

gabriel.machado@necton.com.br

DISCLAIMER

Este relatório foi elaborado pela Necton Investimentos S.A. CVMC ("Necton"), para uso exclusivo e intransferível do seu destinatário, não podendo ser reproduzido ou distribuído a qualquer pessoa sem expressa autorização da Necton. Sua distribuição tem caráter informativo e não representa, em nenhuma hipótese, oferta de compra e venda ou solicitação de compra e venda de qualquer ativo, mas tão somente, a (s) opinião (ões) do (s) analista (s) emissor (es) do referido relatório. As informações contidas foram elaboradas a partir de fontes públicas e consideramos fidedignas, mas não representam por parte da Necton garantia de exatidão das informações prestadas ou julgamento sobre a qualidade das mesmas e não devem ser consideradas como tais. Além disso, as informações, opiniões, estimativas e projeções contidas referem-se à data presente e estão sujeitas a alterações sem aviso prévio. Este relatório não leva em consideração os objetivos de investimento e a situação financeira de cada investidor, sendo o destinatário responsável por suas próprias conclusões e estratégias de investimentos. Investimentos em ações e outros valores mobiliários apresentam riscos elevados e a rentabilidade obtida no passado não representa garantia de resultados futuros. Nos termos do artigo 21 da Instrução CVM nº 598/2018, o (s) analista (s) de investimento (s) responsável (is) pela elaboração deste relatório declara (m) que as análises e recomendações aqui contidas refletem única e exclusivamente suas opiniões pessoais e foram realizadas de forma independente e autônoma, inclusive em relação à Necton.

SAC

São Paulo (11) 2142-0409 • (11) 3292-1319 ou
(11) 3292-1314 • atendimento@necton.com.br

Ouvidoria

0800 72 77 764
ouvidoria@necton.com.br



necton