


Morning Call



necton

MUNDO

terça-feira, 26 de fevereiro de 2019

Bolsas asiáticas em queda (Shanghai -1,2% | Nikkei -0,4%) e bolsas europeias operando no vermelho (EuroStoxx -0,3%). O alívio em função da guerra comercial foi ofuscado pela queda forte do petróleo, após fala de Trump no twitter sobre a produção diminuição de produção da Opep. Nos EUA, o presidente do FED Jerome Powell fala às 11h45, e deve dar mais perspectivas sobre os juros nos EUA. Índices futuros americanos indicam abertura em queda, S&P (-0,20%) e Dow Jones (-0,33%). Na Europa, Theresa May estaria considerando um plano para adiar o Brexit, e impedir que a Inglaterra deixe a União Europeia sem nenhum acordo no próximo mês. O petróleo tem leve recuperação após a forte queda de ontem, Brent (+0,46%) e WTI (-0,09%). Na agenda americana, destaque para dados de índices de construção de casas novas e confiança do consumidor.

BRASIL

No Brasil, agenda de indicadores fica por conta da Dívida Federal de janeiro (anterior R\$ 3,88 tri), deixando o destaque por conta da sabatina no Senado para ouvir Roberto Campos Neto (às 10h) antes de assumir a presidência do Banco Central. Em relação ao BACEN, entre 11h30 e 11h40 o banco atuará no mercado de câmbio, através da rolagem de 10.330 contratos de *swap* cambial. Às 11h a CNT divulga pesquisa feita entre os dias 21 e 23, o levantamento registra a percepção dos entrevistados sobre temas como a Reforma da Previdência e outros temas do governo Bolsonaro. Bolsonaro busca mais apoio para aprovar a previdência e acena para a oposição, segundo o Estadão o presidente convidou PDT e PSB para reunião no Planalto.

NEGÓCIOS

GPA: Cia. reduziu fatia na Via Varejo de 39,36% para 36,27%

Companhia firmou um contrato de Total Return Swap com instituição financeira de primeira linha, na qual procedeu, nesta segunda-feira, com a alienação de 40 mi ações ordinárias da Via Varejo, disse a GPA em comunicado ao mercado. Total corresponde a 3,09% do capital social daquela companhia, totalizando o montante de R\$ 200 mi, disse a GPA. NOTA, mais cedo: B3: Via Varejo tem 43,4 mi ações negociadas em bloco a R\$ 5 (1)

Unidas: lucro sobe 170% no 4º trimestre de 2018, para R\$ 62,3 milhões

A locadora Unidas, nome que manteve-se após a fusão com a Locamérica em 2018, registrou lucro líquido de R\$ 62,3 milhões no quarto trimestre de 2018, em alta de 170,3% sobre o lucro líquido de R\$ 23,1 milhões registrado no mesmo período de 2017, conforme demonstrações financeiras consolidadas divulgadas no fim da noite de segunda-feira. O Ebitda da Unidas atingiu R\$ 249,7 milhões no quarto trimestre de 2018, em alta de 134,1% sobre os R\$ 106,7 milhões no quarto trimestre do ano anterior.

JSL confirma planos para IPO da Vamos, locadora de caminhões

A JSL (JSLG3) confirmou, por meio de fato relevante, que deve realizar a operação para abertura de capital da Vamos, locadora de caminhões, máquinas e equipamentos, depois de a Coluna do Broad, do Estadão, informar que a companhia estava estruturando o IPO. A publicação destaca que a JSL busca obter com a operação cerca de R\$ 1,3 bilhões e que o Banco do Brasil Investimentos, Santander Brasil, Bradesco, BTG Pactual e Bank of America já foram contratados para coordenar a oferta.

CVM nega pedido para suspender assembleia de acionistas da Embraer

Contrariando a decisão da 24ª Vara Cível Federal de São Paulo, a CVM manteve a assembleia de acionistas para votar a operação com a Embraer, que estava sendo impugnada pelo acionista da empresa e ex-diretor da Previ, Renato Chaves. Com esta decisão da CVM, a negociação entre Embraer e Boeing ganha mais um sinal positivo para o desfecho da joint venture, que fará a combinação dos negócios de aviação executiva e comercial da companhia aérea brasileira.



MERCADO DE AÇÕES MUNDO						
Bolsa	Origem	Ref.	Pontos	Dia Δ%	Mês Δ%	Ano Δ%
Ibovespa	Brasil	25/02/2019	97.240	(0,66)	(0,16)	10,64
Dow Jones	EUA	25/02/2019	26.092	0,23	4,37	11,85
S&P 500	EUA	25/02/2019	2.796	0,12	3,40	11,54
MEXBOL	México	25/02/2019	43.664	(0,17)	(0,74)	4,86
Merval	Argentina	25/02/2019	36.332	(0,86)	0,01	19,94
Euro Stoxx	Europa	25/02/2019	3.272	(0,25)	3,56	9,01
FTSE 100	Reino Unido	25/02/2019	7.108	(1,18)	1,87	5,52
CAC 40	França	25/02/2019	5.218	0,08	4,07	10,27
DAX	Alemanha	25/02/2019	11.491	(0,14)	2,83	8,81
Shanghai	China	26/02/2019	2.942	(0,67)	13,81	17,95
Nikkei 225	Japão	26/02/2019	21.449	(0,37)	3,25	7,17
Hang Seng	Hong Kong	26/02/2019	28.772	(0,65)	2,97	11,32

Fonte: Bloomberg

IBOVESPA							
Maiores altas (%)		Preço (R\$)	Maiores baixas (%)		Preço (R\$)	Maiores vol. (R\$ MM)	
CSNA3	5,6	13,10	SMLS3	(3,0)	48,50	PETR4 BS	1.453,0
VVAR3	5,3	4,97	WEGE3	(2,7)	18,46	BBDC4 BS	681,7
USIM5	2,9	10,21	HYPE3	(2,4)	27,11	BBAS3 BS	534,0
UGPA3	1,8	54,47	PETR3	(2,4)	30,50	ITUB4 BS	453,2
BTOW3	1,6	47,23	MGLU3	(2,4)	173,70	CSNA3 BS	382,5
CMIG4	1,5	14,26	CSAN3	(2,2)	44,10	B3SA3 BS	322,5
BRML3	1,1	13,67	CSAN3	(2,2)	44,10	PETR3 BS	271,3
SUZB3	1,1	48,00	LAME4	(2,1)	19,03	BBSE3 BS	262,5
MRVE3	0,9	13,84	SANB11	(2,0)	47,67	MGLU3 B	228,0
KLBN11	0,9	18,32	RAIL3	(1,9)	19,33	ITSA4 BS	226,3

Fonte: Bloomberg

COMMODITIES						
Ativo	Unidade	Cotação	Dia Δ%	Sem. Δ%	Mês Δ%	Ano Δ%
Petróleo Brent	USD/Barril	65,2	0,7	(2,8)	5,4	21,2
Petróleo WTI	USD/Barril	55,6	0,2	(2,9)	3,3	22,4
Ouro	USD/Onça	1.326,2	(0,1)	(0,2)	0,4	3,4

Fonte: Bloomberg

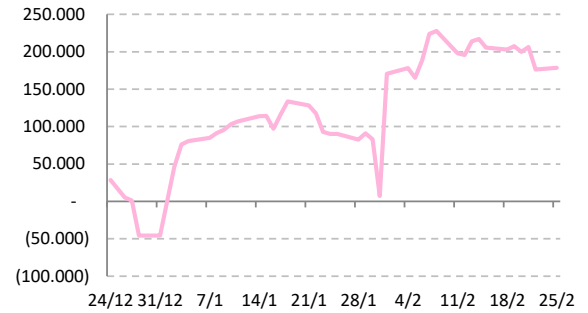
Mercado de Câmbio						
Moeda	Relação	Valor (R\$)	Dia Δ%	Sem. Δ%	Mês Δ%	Ano Δ%
Real/Dólar	BRL/USD	3,75	(0,0)	(0,0)	(2,7)	3,4
Real/Euro	BRL/EUR	4,26	(0,3)	(0,3)	(2,0)	4,4
Real/Libra Esterlina	BRL/GBP	4,95	(1,1)	(1,4)	(3,8)	(0,3)
Real/Yuan	BRL/CNH	0,56	0,1	(0,3)	(3,2)	0,7
Real/Peso Argentino	BRL/ARS	0,10	(0,4)	(0,4)	1,8	7,3

Fonte: Bloomberg

Posição Líquida de Contratos em Aberto - Dólar Fut.

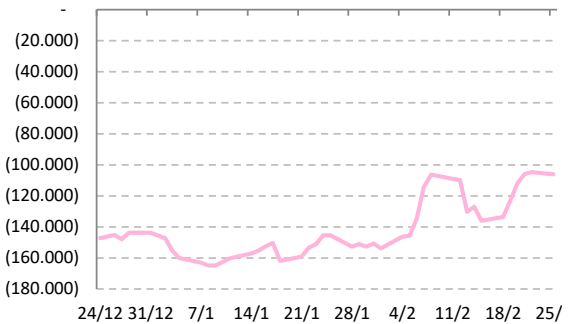
	22-Feb	25-Feb	Δ
Pessoa Jurídica Financeira	-35.252	-38.187	-2.935
Bancos	-32.582	-35.512	-2.930
DTVM's e Corretoras	30	25	-5
Outras Jurídicas Fin.	-2.700	-2.700	0
Investidor Institucional	-162.287	-162.045	242
Investidores Estrangeiros	176.104	178.442	2.338
Pessoa Jurídica Não Fin.	24.780	24.270	-510
Pessoa Física	-3.345	-2.480	865

Fonte: Bloomberg

Dólar Futuro | Posição Líq. de Estrangeiros

Posição Líquida de Contratos em Aberto - Ibovespa Futuro

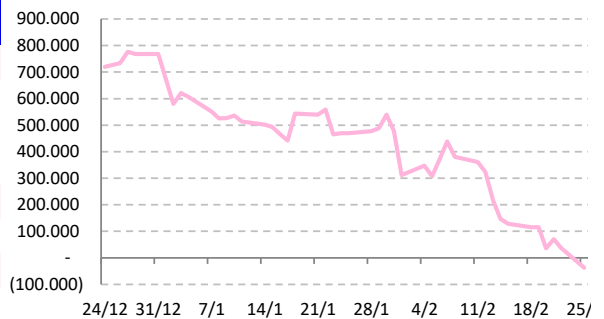
	22-Feb	25-Feb	Δ
Pessoa Jurídica Financeira	3.780	4.320	540
Bancos	4.570	4.880	310
DTVM's e Corretoras	-790	-560	230
Investidor Institucional	103.208	104.420	1.212
Investidores Estrangeiros	-104.717	-106.159	-1.442
Pessoa Jurídica Não Fin.	-1.501	-1.291	210
Pessoa Física	-770	-1.290	-520

Fonte: Bloomberg

IBOV Futuro | Posição Líq. de Estrangeiro

Posição Líquida de Contratos em Aberto - Juros Futuros

	22-Feb	25-Feb	Δ
Pessoa Jurídica Financeira	-2.328.510	-2.290.760	37.750
Bancos	- 2.182.330	- 2.137.805	44.525
DTVM's e Corretoras	-2.405	-8.565	-6.160
Outras Jurídicas Fin.	-143.775	-144.390	-615
Investidor Institucional	2.261.142	2.297.063	35.921
Investidores Estrangeiros	36.605	-37.175	-73.780
Pessoa Jurídica Não Fin.	11.293	11.212	-81
Pessoa Física	19.470	19.660	190

Fonte: Bloomberg

Juros Futuro | Posição Líq. de Estrangeiros

Posição Líquida de Contratos em Aberto - Mini Ibovespa Futuro

	22-Feb	25-Feb	Δ
Pessoa Jurídica Financeira	9.296	7.216	-2.080
Bancos	16.621	17.538	917
DTVM's e Corretoras	-29	-23	6
Investidor Institucional	-7.296	-10.299	-3.003
Investidores Estrangeiros	-3.303	-19.417	-16.114
Pessoa Jurídica Não Fin.	-646	1.024	1.670
Pessoa Física	-5.347	11.177	16.524

Fonte: Bloomberg

Mini IBOV Futuro | Posição Líquida de Estrangeiros


AGENDA DO DIA

Data	Horário	Região	Evento	Período	Projeções	Realizado	Anterior	Relevância
26/fev/19	04:00	Alemanha	Gfk - Confiança do Consumidor	Mar	10.8	--	10.8	737
	10:30	EUA	Housing Starts	Dez	1250k	--	1256k	898
	10:30	EUA	Building Permits	Dez	1290k	--	1328k	628
	10:30	EUA	Novas Casas (%a.m)	Dez	-0.5%	--	3.2%	281
	11:00	EUA	Preço de imóveis (% a.m.) - FHFA	Dez	0.4%	--	0.4%	695
	12:00	EUA	Richmond FED	Fev	6-Jan	--	-2,00	718

Fonte: Bloomberg

Analistas Emissores do Relatório

André Perfeito Economista-Chefe	andre.perfeito@necton.com.br
Glauco Legat Analista-Chefe	glauco.legat@necton.com.br
Álvaro Frasson Analista	alvaro.frasson@necton.com.br
Camila de Caso Economista	camila.caso@necton.com.br
Gabriel Machado Assistente	gabriel.machado@necton.com.br

DISCLAIMER

Este relatório foi elaborado pela Necton Investimentos S.A. CVMC ("Necton"), para uso exclusivo e intransferível do seu destinatário, não podendo ser reproduzido ou distribuído a qualquer pessoa sem expressa autorização da Necton. Sua distribuição tem caráter informativo e não representa, em nenhuma hipótese, oferta de compra e venda ou solicitação de compra e venda de qualquer ativo, mas tão somente, a (s) opinião (ões) do (s) analista (s) emissor (es) do referido relatório. As informações contidas foram elaboradas a partir de fontes públicas e consideramos fidedignas, mas não representam por parte da Necton garantia de exatidão das informações prestadas ou julgamento sobre a qualidade das mesmas e não devem ser consideradas como tais. Além disso, as informações, opiniões, estimativas e projeções contidas referem-se à data presente e estão sujeitas a alterações sem aviso prévio. Este relatório não leva em consideração os objetivos de investimento e a situação financeira de cada investidor, sendo o destinatário responsável por suas próprias conclusões e estratégias de investimentos. Investimentos em ações e outros valores mobiliários apresentam riscos elevados e a rentabilidade obtida no passado não representa garantia de resultados futuros. Nos termos do artigo 21 da Instrução CVM nº 598/2018, o (s) analista (s) de investimento (s) responsável (is) pela elaboração deste relatório declara (m) que as análises e recomendações aqui contidas refletem única e exclusivamente suas opiniões pessoais e foram realizadas de forma independente e autônoma, inclusive em relação à Necton.

