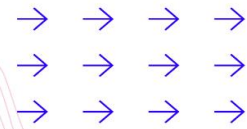


Morning Call



necton

> MUNDO

terça-feira, 26 de março de 2019

Bolsas asiáticas fecharam sem direção definida, com destaque para a alta em Tóquio (Nikkei +2,15%), puxadas pela forte alta da Nintendo, enquanto em Shanghai o índice fechou novamente no campo negativo (CSI -1,13%), podendo ser reflexo dos juros dos *treasuries* americanos apresentando uma curva invertida: questionamentos em relação à economia americana são uma consequência e trazem incerteza aos mercados. Bolsas europeias tem leve alta, após líder conservador do parlamento britânico se mostrar mais favorável ao acordo de Theresa May do que o Reino Unido não deixar a UE. Na agenda, destaque para dados do setor imobiliário de fevereiro nos EUA às 9h30 (novas moradias est. 1.210k e construções permitidas 1.305k), além de dados de confiança às 11h (est. 132,5). Preços do petróleo sobem - WTI +1,41% (USD 59,66) e Brent +0,95% (USD 67,86) - em função de maiores tensões na Venezuela. Hoje a noite, às 22h30, China divulga lucros industriais de fevereiro.

BRASIL <

No Brasil, IPC-Fipe semanal foi de 0,55% contra estimativa de 0,56%, novamente mostrando indicadores de inflação sem surpresas. Às 9h, IPCA-15 de Março será divulgada, com estimativa de 0,51%. Dia reflete a Ata do Copom, indicando que queda no juro estrutural depende de queda da incerteza local, uma clara referência à aprovação da Reforma da Previdência. Paulo Guedes vai a CCIJ defender a reforma e tentar apaziguar os ânimos entre executivo e legislativo. Segundo estimativas da Euraria, mesmo com as tensões provocadas, reforma deve ser aprovada com 70% de chances de sucesso, acreditando que Bolsonaro revisará seu confronto ao congresso a medida que riscos de uma derrota se tornem possíveis.

> NEGÓCIOS

Justiça bloqueia R\$2,95 bi de recursos da Vale

A Justiça da Comarca de Barão de Cocais (MG) aceitou pedido do Ministério Público de Minas Gerais e da Defensoria Pública de Minas Gerais e determinou o bloqueio de 2,95 bilhões de reais de recursos da Vale, informou a mineradora nesta segunda-feira por meio de fato relevante. Segundo o documento, a decisão teve como fundamento assegurar o ressarcimento de eventuais prejuízos de pessoas afetadas pelas retiradas de pessoal já ocorridas e pelas que porventura venham a ocorrer com relação à barragem Sul Superior, em Gongo Soco, em Barão de Cocais.

Raízen capta R\$900 mi em CRAs e contrata nova linha de US\$500 mi com dez bancos

A Raízen Energia, maior produtora global de açúcar e etanol de cana-de-açúcar, aproveitou uma janela favorável no mercado e captou 900 milhões de reais por meio de Certificados de Recebíveis do Agronegócio (CRA), em uma operação que registrou demanda recorde para ofertas locais de renda fixa com participação do grupo. A companhia, por meio de sua subsidiária integral Raízen Fuels Finance, também concluiu a contratação de uma nova linha sindicalizada no valor de 500 milhões de dólares, com prazo de cinco anos, antecipou à Reuters o vice-presidente-executivo de finanças da empresa, Guilherme Cerqueira, nesta segunda-feira.

XP Investimentos empurra IPO para fim do ano ou 2020

Uma das ofertas iniciais de ações mais aguardadas de 2019, a da XP Investimentos, pode ficar para o ano que vem. O Valor ouviu de quatro fontes ligadas à companhia que a ideia de fazer o IPO segue viva, mas que os sócios decidiram empurrar a operação para o fim do ano ou, o que é mais provável, para 2020. O conselho de administração da XP deliberou que a corretora deixe a casa arrumada para a oferta de ações que, quando ocorrer, deverá ser feita na Nasdaq, em Nova York.

Governo e Petrobras praticamente concluem renegociações da cessão onerosa, diz fonte

União e Petrobras praticamente concluíram a renegociação do contrato da chamada cessão onerosa, região que contém importantes campos do pré-sal da Bacia de Santos cedidos à Petrobras em 2010, disse à Reuters uma fonte com conhecimento das negociações. A fonte evitou falar sobre o valor que a Petrobras poderá obter na renegociação. Na semana passada, o líder do governo do Senado, Fernando Bezerra Coelho, afirmou a jornalistas que os dois lados estavam se aproximando de um valor de cerca de 9 bilhões de dólares à Petrobras.

SAC

São Paulo (11) 2142-0409 • (11) 3292-1319 ou
(11) 3292-1314 • atendimento@necton.com.br

Ouvidoria

0800 72 77 764
ouvidoria@necton.com.br



necton

MERCADO DE AÇÕES MUNDO						
Bolsa	Origem	Ref.	Pontos	Dia Δ%	Mês Δ%	Ano Δ%
Ibovespa	Brasil	25/03/2019	93.662	(0,08)	(2,01)	6,57
Dow Jones	EUA	25/03/2019	25.517	0,06	(1,54)	9,39
S&P 500	EUA	25/03/2019	2.798	(0,08)	0,50	11,63
MEXBOL	México	25/03/2019	42.703	0,97	(0,28)	2,55
Merval	Argentina	25/03/2019	33.166	1,03	(3,83)	9,49
Euro Stoxx	Europa	25/03/2019	3.316	0,35	0,41	10,34
FTSE 100	Reino Unido	25/03/2019	7.194	0,22	1,68	6,92
CAC 40	França	25/03/2019	5.295	0,38	0,84	11,69
DAX	Alemanha	25/03/2019	11.377	0,12	(1,35)	7,59
Shanghai	China	26/03/2019	2.997	(1,51)	1,91	20,18
Nikkei 225	Japão	26/03/2019	21.428	2,15	0,20	7,06
Hang Seng	Hong Kong	26/03/2019	28.567	0,15	(0,23)	10,53

Fonte: Bloomberg

IBOVESPA							
Maiores altas (%)	Preço (R\$)	Maiores baixas (%)	Preço (R\$)	Maiores vol. (R\$ MM)			
KROT3	3,1	11,21	CSAN3	(3,8)	43,48	PETR4 BS	2.835,2
CMIG4	2,6	14,14	CIEL3	(3,5)	9,60	ITUB4 BS	669,3
ELET3	2,6	34,60	NATU3	(3,4)	40,10	BBAS3 BS	655,2
ESTC3	2,1	26,38	BTOW3	(3,1)	41,19	BBDC4 BS	542,1
MRFG3	2,1	5,84	KLBN11	(2,2)	16,78	PETR3 BS	388,2
USIM5	1,9	10,23	RADL3	(2,0)	65,09	ITSA4 BS	319,0
SUZB3	1,8	46,63	CYRE3	(2,0)	15,92	ABEV3 BS	290,6
ECOR3	1,6	9,33	LAME4	(1,8)	16,49	SUZB3 BS	261,8
ENBR3	1,6	17,40	VIVT4	(1,8)	46,83	B3SA3 BS	243,1
GOLL4	1,4	27,64	BRFS3	(1,6)	21,85	CIEL3 BS	212,7

Fonte: Bloomberg

COMMODITIES						
Ativo	Unidade	Cotação	Dia Δ%	Sem. Δ%	Mês Δ%	Ano Δ%
Petróleo Brent	USD/Barril	67,8	0,9	1,1	2,7	26,0
Petróleo WTI	USD/Barril	59,6	1,3	0,9	4,1	31,2
Ouro	USD/Onça	1.314,6	(0,5)	0,1	0,1	2,5

Fonte: Bloomberg

Mercado de Câmbio						
Moeda	Relação	Valor (R\$)	Dia Δ%	Sem. Δ%	Mês Δ%	Ano Δ%
Real/Dólar	BRL/USD	3,85	1,4	1,4	(2,5)	0,5
Real/Euro	BRL/EUR	4,36	1,2	1,2	(2,1)	1,9
Real/Libra Esterlina	BRL/GBP	5,10	(0,3)	1,2	(2,5)	(2,9)
Real/Yuan	BRL/CNH	0,57	(0,0)	1,2	(2,4)	(1,6)
Real/Peso Argentino	BRL/ARS	0,09	0,0	1,9	4,7	12,3

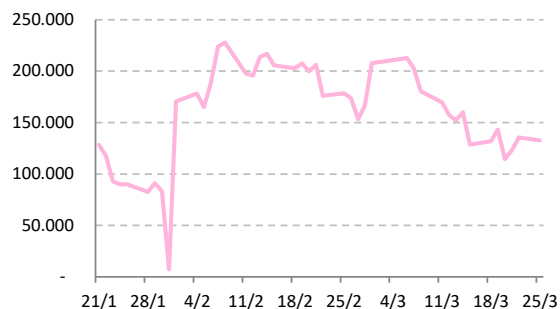
Fonte: Bloomberg



Posição Líquida de Contratos em Aberto - Dólar Fut.

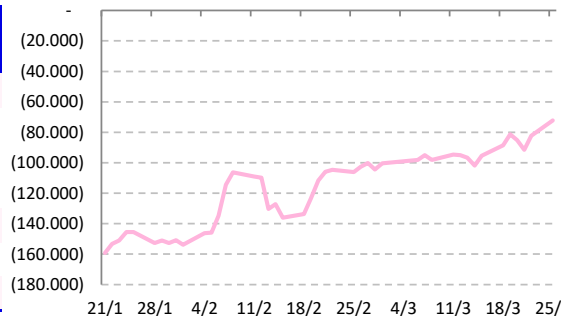
	22-Mar	25-Mar	Δ
Pessoa Jurídica Financeira	-57.052	-60.982	-3.930
Bancos	-56.767	-60.677	-3.910
DTVM's e Corretoras	-5	-25	-20
Outras Jurídicas Fin.	-280	-280	0
Investidor Institucional	-73.854	-69.617	4.237
Investidores Estrangeiros	135.566	132.754	-2.812
Pessoa Jurídica Não Fin.	-590	715	1.305
Pessoa Física	-4.070	-2.870	1.200

Fonte: Bloomberg

Dólar Futuro | Posição Líq. de Estrangeiros

Posição Líquida de Contratos em Aberto - Ibovespa Futuro

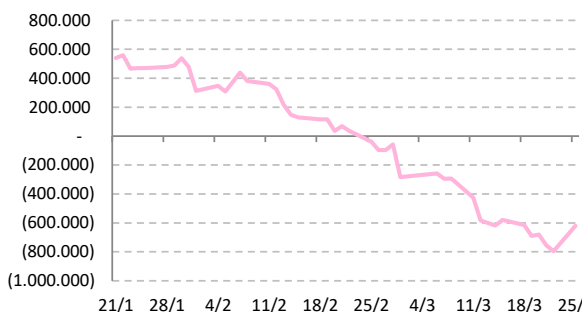
	22-Mar	25-Mar	Δ
Pessoa Jurídica Financeira	7.280	7.635	355
Bancos	7.410	7.695	285
DTVM's e Corretoras	-130	-60	70
Investidor Institucional	79.934	67.702	-12.232
Investidores Estrangeiros	-82.291	-72.225	10.066
Pessoa Jurídica Não Fin.	-198	-197	1
Pessoa Física	-4.725	-2.915	1.810

Fonte: Bloomberg

IBOV Futuro | Posição Líq. de Estrangeiro

Posição Líquida de Contratos em Aberto - Juros Futuros

	22-Mar	25-Mar	Δ
Pessoa Jurídica Financeira	-1.993.181	-1.935.076	58.105
Bancos	- 1.846.646	- 1.789.266	57.380
DTVM's e Corretoras	-2.995	-1.740	1.255
Outras Jurídicas Fin.	-143.540	-144.070	-530
Investidor Institucional	2.784.973	2.551.653	-233.320
Investidores Estrangeiros	-795.174	-619.358	175.816
Pessoa Jurídica Não Fin.	-10.458	-10.521	-63
Pessoa Física	13.840	13.285	-555

Fonte: Bloomberg

Juros Futuro | Posição Líq. de Estrangeiros

Posição Líquida de Contratos em Aberto - Mini Ibovespa Futuro

	22-Mar	25-Mar	Δ
Pessoa Jurídica Financeira	-12.576	1.615	14.191
Bancos	15.515	10.741	-4.774
DTVM's e Corretoras	109	9	-100
Investidor Institucional	-28.200	-9.135	19.065
Investidores Estrangeiros	-64.631	-49.989	14.642
Pessoa Jurídica Não Fin.	1.961	674	-1.287
Pessoa Física	75.246	47.700	-27.546

Fonte: Bloomberg

Mini IBOV Futuro | Posição Líquida de Estrangeiros




AGENDA DO DIA

Data	Horário	Região	Evento	Período	Projeções	Realizado	Anterior	Relevância
25/mar/19	05:00	Brasil	IPC-Fipe	23-Mar	0.53%	--	0.56%	482
	09:00	Brasil	IPCA-15 (% a.m.)	Mar	0.43%	--	0.34%	896
	09:00	Brasil	IPCA-15 (% a.a.)	Mar	4.07%	--	3.73%	310
	09:30	EUA	Housing Starts	Feb	1215k	--	1230k	898
	09:30	EUA	Building Permits	Feb	1320k	--	1345k	628
	10:00	EUA	Preço de imóveis (% a.m.) - FHFA	Jan	0.4%	--	0.3%	695
	11:00	EUA	Richmond FED	Mar	12-Jan	--	16-Jan	718

Fonte: Bloomberg

Analistas Emissores do Relatório

André Perfeito | Economista-Chefe

andre.perfeito@necton.com.br

Glauco Legat | Analista-Chefe

glauco.legat@necton.com.br

Álvaro Frasson | Analista

alvaro.frasson@necton.com.br

Camila de Caso | Economista

camila.caso@necton.com.br

Gabriel Machado | Assistente

gabriel.machado@necton.com.br

DISCLAIMER

Este relatório foi elaborado pela Necton Investimentos S.A. CVMC ("Necton"), para uso exclusivo e intransferível do seu destinatário, não podendo ser reproduzido ou distribuído a qualquer pessoa sem expressa autorização da Necton. Sua distribuição tem caráter informativo e não representa, em nenhuma hipótese, oferta de compra e venda ou solicitação de compra e venda de qualquer ativo, mas tão somente, a (s) opinião (ões) do (s) analista (s) emissor (es) do referido relatório. As informações contidas foram elaboradas a partir de fontes públicas e consideramos fidedignas, mas não representam por parte da Necton garantia de exatidão das informações prestadas ou julgamento sobre a qualidade das mesmas e não devem ser consideradas como tais. Além disso, as informações, opiniões, estimativas e projeções contidas referem-se à data presente e estão sujeitas a alterações sem aviso prévio. Este relatório não leva em consideração os objetivos de investimento e a situação financeira de cada investidor, sendo o destinatário responsável por suas próprias conclusões e estratégias de investimentos. Investimentos em ações e outros valores mobiliários apresentam riscos elevados e a rentabilidade obtida no passado não representa garantia de resultados futuros. Nos termos do artigo 21 da Instrução CVM nº 598/2018, o (s) analista (s) de investimento (s) responsável (is) pela elaboração deste relatório declara (m) que as análises e recomendações aqui contidas refletem única e exclusivamente suas opiniões pessoais e foram realizadas de forma independente e autônoma, inclusive em relação à Necton.

SAC

São Paulo (11) 2142-0409 • (11) 3292-1319 ou
(11) 3292-1314 • atendimento@necton.com.br

Ouvidoria

0800 72 77 764
ouvidoria@necton.com.br



necton