


Morning Call



necton

MUNDO

quinta-feira, 28 de fevereiro de 2019

Bolsas asiáticas fecharam em queda (Shanghai -0,25% | Nikkei -0,8%) e operam em leve queda na Europa (EuroStoxx -0,05%), refletindo uma maior cautela no mercado internacional, após encontro em acordo entre Trump e o líder da Coreia do Norte, além do PMI chinês abaixo do estimado pelo mercado. Em consequência, futuros em NY operam em leve queda, além dos preços das *commodities* cobre e petróleo: WTI -0,7% e Brent -0,9%. Na agenda de indicadores, atenção aos dados do PIB americano, às 10h30, com estimativa de 2,2% QoQ.

BRASIL

No Brasil, PIB 2018 será divulgado às 9h, com estimativa de 1,4% YoY - IBGE comenta os dados em coletiva de imprensa realizada no Rio de Janeiro. Às 10h30, BACEN divulga Relatório de Resultado Primário e faz oferta de LTNs. Mercado deve reagir ao balanço da Petrobras, que veio em linha com as estimativas do mercado em relação à receita e ao EBITDA, mas que por conta de *impairment* e um mau resultado na unidade de gás e energia, apresentou lucro líquido mais fraco, mesmo sendo o primeiro resultado positivo desde 2013. Outra boa notícia foi a alavancagem financeira de 2,3x dívida líquida/EBITDA, melhor que o estimado no plano de negócio da companhia, que previa 2018 em 2,5x.

NEGÓCIOS

Raia Drogasil não pagará nada por Onofre nem assumirá dívida

A Raia Drogasil não fará pagamento aos americanos da CVS pela compra da rede Onofre, anunciada na terça-feira. O Valor apurou que o contrato prevê apenas um desembolso num valor simbólico pelas operações, considerando que a RD irá absorver o negócio com prejuízo operacional.

Petrobras lucra R\$ 25,8 bi em 2018

Após quatro anos seguidos de prejuízo, a Petrobras anunciou ontem lucro líquido de R\$ 25,779 bilhões em 2018, o melhor resultado anual desde 2011, quando a empresa apresentou ganhos de R\$ 33,3 bilhões. Com as contas de volta ao azul, a petroleira garantiu aos seus acionistas uma remuneração de R\$ 7,1 bilhões, relativos ao exercício do ano passado. Junto com o lucro, a estatal anunciou também a superação de sua meta de desalavancagem. A companhia fechou 2018 com uma relação dívida líquida/Ebitda de 2,34 vezes, número inferior à meta de 2,5 vezes traçada no plano de negócios. A dívida líquida caiu 18%, para US\$ 69,378 bilhões.

EDP Brasil tem maior lucro da sua história em 2018, em linha com est.

Em 2018, a EDP Brasil obteve lucro líquido de R\$ 1,27 bilhão, alta de 108% em relação ao resultado de 2017 e o maior lucro da história da companhia, de acordo com Miguel Setas, presidente da empresa. A receita líquida, excluindo receita de construção, cresceu 9,6% no ano passado, para R\$ 12,8 bilhões. O Ebitda somou R\$ 2,76 bilhões, crescimento de 26,6%.

Moody's reduz rating da Vale e retira grau de investimento após caso Brumadinho

A agência de classificação Moody's cortou nesta quarta-feira o rating global atribuído à mineradora Vale de "Baa3" para "Ba1", com perspectiva negativa, e retirou o grau de investimento da companhia, após o rompimento mortal de uma de suas barragens em Brumadinho (MG) em janeiro. O rebaixamento pode aumentar os custos de financiamento da Vale, diante da elevação dos riscos de crédito após o colapso da



MERCADO DE AÇÕES MUNDO						
Bolsa	Origem	Ref.	Pontos	Dia Δ%	Mês Δ%	Ano Δ%
Ibovespa	Brasil	27/02/2019	97.307	(0,30)	(0,09)	10,72
Dow Jones	EUA	27/02/2019	25.985	(0,28)	3,94	11,39
S&P 500	EUA	27/02/2019	2.792	(0,05)	3,26	11,39
MEXBOL	México	27/02/2019	43.311	(0,72)	(1,54)	4,01
Merval	Argentina	27/02/2019	35.345	(1,89)	(2,70)	16,68
Euro Stoxx	Europa	27/02/2019	3.281	(0,01)	3,89	9,36
FTSE 100	Reino Unido	27/02/2019	7.056	(0,85)	1,12	4,73
CAC 40	França	27/02/2019	5.217	(0,14)	4,11	10,31
DAX	Alemanha	27/02/2019	11.465	(0,10)	2,71	8,69
Shanghai	China	28/02/2019	2.941	(0,44)	13,79	17,93
Nikkei 225	Japão	28/02/2019	21.385	(0,79)	2,94	6,85
Hang Seng	Hong Kong	28/02/2019	28.633	(0,43)	2,47	10,79

Fonte: Bloomberg

IBOVESPA							
Maiores altas (%)		Preço (R\$)	Maiores baixas (%)		Preço (R\$)	Maiores vol. (R\$ MM)	
RADL3	7,5	65,49	SUZB3	(4,3)	48,12	PETR4 BS	1.326,7
ELET3	4,8	38,98	CSNA3	(3,9)	12,68	BBDC4 BS	461,6
ELET6	3,6	40,75	VVAR3	(2,7)	4,64	RADL3 BS	452,0
QUAL3	3,3	15,51	KLBN11	(2,6)	18,27	B3SA3 BS	375,3
ENBR3	3,2	18,61	IGTA3	(2,5)	42,40	ITUB4 BS	365,0
LAME4	2,9	19,81	TIMP3	(2,1)	12,05	ELET3 BS	336,7
CYRE3	2,6	17,46	CIEL3	(2,0)	11,13	BBAS3 BS	326,5
HYPE3	2,5	27,47	USIM5	(1,8)	9,88	ABEV3 BS	310,9
BTOW3	2,5	48,30	EMBR3	(1,8)	19,35	SUZB3 BS	300,9
CMIG4	2,4	14,69	NATU3	(1,6)	48,20	PETR3 BS	299,8

Fonte: Bloomberg

COMMODITIES						
Ativo	Unidade	Cotação	Dia Δ%	Sem. Δ%	Mês Δ%	Ano Δ%
Petróleo Brent	USD/Barril	65,9	(0,8)	(1,9)	6,4	22,4
Petróleo WTI	USD/Barril	56,6	(0,5)	(1,1)	5,3	24,7
Ouro	USD/Onça	1.325,5	0,4	(0,3)	0,3	3,4

Fonte: Bloomberg

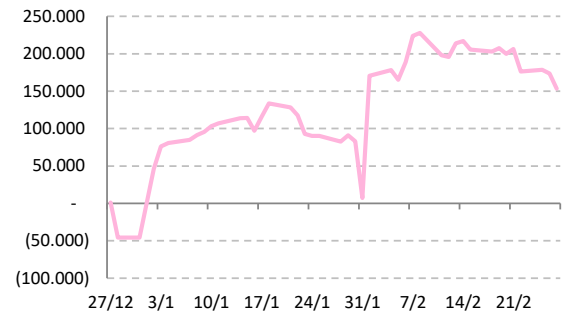
Mercado de Câmbio						
Moeda	Relação	Valor (R\$)	Dia Δ%	Sem. Δ%	Mês Δ%	Ano Δ%
Real/Dólar	BRL/USD	3,73	0,5	0,5	(2,2)	3,9
Real/Euro	BRL/EUR	4,24	0,7	0,1	(1,6)	4,8
Real/Libra Esterlina	BRL/GBP	4,96	0,0	(1,3)	(3,7)	(0,2)
Real/Yuan	BRL/CNH	0,56	0,1	0,2	(2,6)	1,3
Real/Peso Argentino	BRL/ARS	0,10	0,2	(0,6)	1,6	7,1

Fonte: Bloomberg

Posição Líquida de Contratos em Aberto - Dólar Fut.

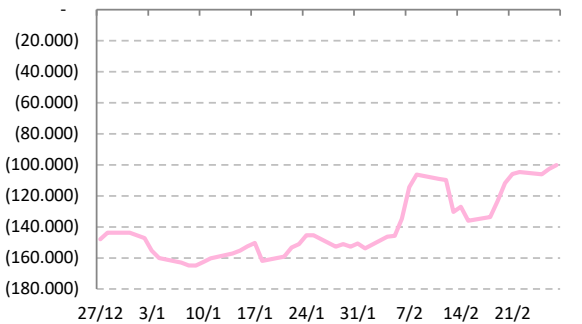
	26-Feb	27-Feb	Δ
Pessoa Jurídica Financeira	-41.137	-32.906	8.231
Bancos	-38.447	-30.366	8.081
DTVM's e Corretoras	25	25	0
Outras Jurídicas Fin.	-2.715	-2.565	150
Investidor Institucional	-152.177	-147.494	4.683
Investidores Estrangeiros	173.734	153.215	-20.519
Pessoa Jurídica Não Fin.	22.125	28.865	6.740
Pessoa Física	-2.545	-1.680	865

Fonte: Bloomberg

Dólar Futuro | Posição Líq. de Estrangeiros

Posição Líquida de Contratos em Aberto - Ibovespa Futuro

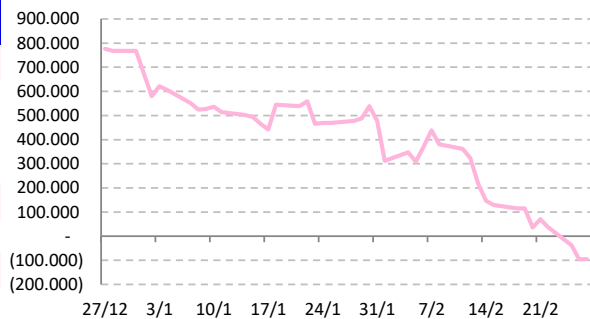
	26-Feb	27-Feb	Δ
Pessoa Jurídica Financeira	4.165	4.265	100
Bancos	4.810	4.925	115
DTVM's e Corretoras	-645	-660	-15
Investidor Institucional	100.642	102.312	1.670
Investidores Estrangeiros	-102.560	-100.170	2.390
Pessoa Jurídica Não Fin.	-1.137	-1.132	5
Pessoa Física	-1.110	-5.275	-4.165

Fonte: Bloomberg

IBOV Futuro | Posição Líq. de Estrangeiro

Posição Líquida de Contratos em Aberto - Juros Futuros

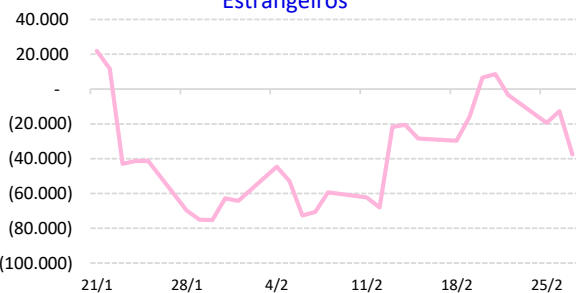
	26-Feb	27-Feb	Δ
Pessoa Jurídica Financeira	-2.282.980	-2.356.740	-73.760
Bancos	- 2.133.620	- 2.212.845	-79.225
DTVM's e Corretoras	-4.045	-1.625	2.420
Outras Jurídicas Fin.	-145.315	-142.270	3.045
Investidor Institucional	2.347.798	2.426.668	78.870
Investidores Estrangeiros	-95.851	-95.324	527
Pessoa Jurídica Não Fin.	11.088	7.631	-3.457
Pessoa Física	19.945	17.765	-2.180

Fonte: Bloomberg

Juros Futuro | Posição Líq. de Estrangeiros

Posição Líquida de Contratos em Aberto - Mini Ibovespa Futuro

	26-Feb	27-Feb	Δ
Pessoa Jurídica Financeira	10.230	6.286	-3.944
Bancos	17.419	18.909	1.490
DTVM's e Corretoras	-129	-129	0
Investidor Institucional	-7.060	-12.494	-5.434
Investidores Estrangeiros	-12.790	-37.607	-24.817
Pessoa Jurídica Não Fin.	444	446	2
Pessoa Física	2.116	30.875	28.759

Fonte: Bloomberg

Mini IBOV Futuro | Posição Líquida de Estrangeiros


AGENDA DO DIA

Data	Horário	Região	Evento	Período	Projeções	Realizado	Anterior	Relevância
28/fev/19	09:00	Brasil	PIB (% a.t.)	4T	0.3%	--	0.8%	879
	09:00	Brasil	PIB (% a.a.)	4T	1.5%	--	1.3%	948
	09:00	Brasil	PIB (% a.a.) (acumulado)	4T	1.2%	--	1.4%	396
	10:30	EUA	Pedidos de auxílio desemprego	1-Feb	224k	--	216k	984
	10:30	Brasil	Superávit Primário	Jan	--	--	-41.1b	603
	10:30	Brasil	Dívida Líquida/PIB (%)	Jan	54.1%	--	53.8%	706
	10:30	EUA	PIB (% a.t.) - anualizado	4T A	2.5%	--	3.4%	968

Fonte: Bloomberg

Analistas Emissores do Relatório

André Perfeito Economista-Chefe	andre.perfeito@necton.com.br
Glauco Legat Analista-Chefe	glauco.legat@necton.com.br
Álvaro Frasson Analista	alvaro.frasson@necton.com.br
Camila de Caso Economista	camila.caso@necton.com.br
Gabriel Machado Assistente	gabriel.machado@necton.com.br

DISCLAIMER

Este relatório foi elaborado pela Necton Investimentos S.A. CVMC ("Necton"), para uso exclusivo e intransferível do seu destinatário, não podendo ser reproduzido ou distribuído a qualquer pessoa sem expressa autorização da Necton. Sua distribuição tem caráter informativo e não representa, em nenhuma hipótese, oferta de compra e venda ou solicitação de compra e venda de qualquer ativo, mas tão somente, a (s) opinião (ões) do (s) analista (s) emissor (es) do referido relatório. As informações contidas foram elaboradas a partir de fontes públicas e consideramos fidedignas, mas não representam por parte da Necton garantia de exatidão das informações prestadas ou julgamento sobre a qualidade das mesmas e não devem ser consideradas como tais. Além disso, as informações, opiniões, estimativas e projeções contidas referem-se à data presente e estão sujeitas a alterações sem aviso prévio. Este relatório não leva em consideração os objetivos de investimento e a situação financeira de cada investidor, sendo o destinatário responsável por suas próprias conclusões e estratégias de investimentos. Investimentos em ações e outros valores mobiliários apresentam riscos elevados e a rentabilidade obtida no passado não representa garantia de resultados futuros. Nos termos do artigo 21 da Instrução CVM nº 598/2018, o (s) analista (s) de investimento (s) responsável (is) pela elaboração deste relatório declara (m) que as análises e recomendações aqui contidas refletem única e exclusivamente suas opiniões pessoais e foram realizadas de forma independente e autônoma, inclusive em relação à Necton.

