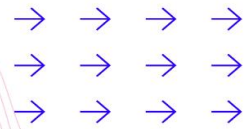


Morning Call



necton

MUNDO

segunda-feira, 29 de abril de 2019

Na Ásia, o mercado do Japão inicia recessão de 10 dias, devido a celebração da entronização do príncipe herdeiro Naruhito. Já na China, a bolsa fechou de lado (Shanghai +0,28%), Refletindo um movimento de realização dos lucros, com operadores afirmando que os mercados chineses estão "caros neste momento". Na Europa, as bolsas operavam em queda, (Euro Stoxx -0,41%) com vitória do partido socialista, que levou eleições parlamentares, mas sem maioria. O petróleo opera em queda, (WTI -0,19%, USD 63,18| Brent-0,14% USD 72,05), após pressão de Donald Trump sobre OPEP a baixar os preços. Na agenda econômica, temos EUA divulgando índice de preço com consumo, dados de renda e gastos, às 9h30.

BRASIL

No Brasil, a agenda traz dados do IGPM divulgados às 8h, est. 0,89%; real. 0,92%, e o Boletim Focus, que indicou PIB estável em relação há 1 semana, com crescimento esperado de 1,70% em 2019, após várias reduções das projeções dos economistas consultados pelo BC nas últimas semanas. O presidente Jair Bolsonaro se reuniu no fim de semana com o presidente da Câmara, Rodrigo Maia, em uma reunião de 1 hora. A discussão sobre a Reforma da Previdência foi um dos temas da conversa. O Painel da Folha informou que os líderes de partidos que compõem o "Centrão" já dizem que não vão acelerar o processo de tramitação da reforma e irão fazer uma discussão exaustiva do tema. Levantamento do Estadão/Broadcast, com 49 deputados que ocupam uma cadeira na Comissão Especial que analisará a previdência na Câmara, afirma que 32 deputados se dizem a favor da reforma, o que já garantiria hoje a aprovação da proposta na comissão.

NEGÓCIOS

Gol emitirá 56 milhões em bônus de subscrição

O conselho de administração aprovou em uma reunião na sexta-feira uma emissão de 56 milhões de bônus de subscrição dirigidos aos atuais acionistas, de acordo com comunicado ao mercado. Cada título de subscrição conferirá o direito de subscrever uma ação ordinária. Preço do bônus fixado em R\$ 13,04. Link para arquivar em português.

Venda de ativos da Petrobras já soma R\$ 10 bi

Após assinar contratos de venda de US\$ 10,3 bilhões em ativos, na última semana, a Petrobras aprovou no conselho de administração o novo modelo para a venda de refinarias. O pacote inclui oito refinarias que totalizam capacidade de processamento de 1,1 milhão de barris por dia. A empresa ainda confirmou que estuda a realização de uma oferta pública secundária de ações (follow-on) da BR Distribuidora, cuja participação atual da petroleira é de 71%.

JBS anuncia aquisição de processadora de suínos por R\$ 235 mi

A unidade Seara da JBS concordou em adquirir uma planta de processamento de suínos e seu sistema de integração de suínos em Seberi, no estado do Rio Grande do Sul, da produtora local Adelle por R\$ 235 milhões em dívidas, dinheiro e ativos, informou a empresa por e-mail. A JBS transferirá sua fábrica em Frederico Westphalen, também no Rio Grande do Sul, para a Adelle como parte do pagamento, que também inclui R\$ 115 milhões em assunção de dívida e R\$ 40 milhões em dinheiro. Transação depende de aprovação do Cade. A planta de Seberi tem capacidade para abater 2.000 suínos por turno, de acordo com informações no site da Adelle. "É uma das fábricas mais modernas do Brasil, e está localizada em uma região reconhecida por sua importância para a produção de carne suína no país", disse Joanita Karoleski, chefe da Seara, em um comunicado.

Hypera: Lucro oper. continuadas 1T fica 3,8% acima da est.

Hypera tem Lucro de operações continuadas 1T R\$ 330,8 mi, est. R\$ 318,7 mi (faixa R\$ 311,0 mi a R\$ 331,0 mi) (Bloomberg data). Ebitda das operações continuadas 1T R\$ 401,4 mi, est. R\$ 391,0 mi (faixa R\$ 376,0 mi a R\$ 404,0 mi) (BD). Fluxo de caixa operacional 1T R\$ 191,8 mi. Receita Líquida 1T R\$ 383,6 MI. Lucro A Controladores 1T R\$ 321,2 MI.



MERCADO DE AÇÕES MUNDO						
Bolsa	Origem	Ref.	Pontos	Dia Δ%	Mês Δ%	Ano Δ%
Ibovespa	Brasil	26/04/2019	96.236	(0,33)	0,86	9,50
Dow Jones	EUA	26/04/2019	26.543	0,31	2,37	13,79
S&P 500	EUA	26/04/2019	2.940	0,47	3,72	17,27
MEXBOL	México	26/04/2019	44.975	(0,11)	3,91	8,01
Merval	Argentina	26/04/2019	30.001	1,50	(10,35)	(0,96)
Euro Stoxx	Europa	26/04/2019	3.486	(0,42)	4,00	16,14
FTSE 100	Reino Unido	26/04/2019	7.426	(0,05)	2,00	10,35
CAC 40	França	26/04/2019	5.556	(0,25)	3,64	17,41
DAX	Alemanha	26/04/2019	12.280	(0,29)	6,54	16,30
Shanghai	China	29/04/2019	3.062	(0,77)	(0,91)	22,80
Nikkei 225	Japão	26/04/2019	22.259	(0,22)	4,97	11,21
Hang Seng	Hong Kong	29/04/2019	29.893	0,97	2,90	15,66

Fonte: Bloomberg

IBOVESPA							
Maiores altas (%)	Preço (R\$)	Maiores baixas (%)	Preço (R\$)	Maiores vol. (R\$ MM)			
SBSP3	4,7	46,39	FLRY3	(6,8)	21,02	PETRA4 BS	1.435,9
RENT3	4,6	35,87	JBSS3	(5,7)	19,32	BBAS3 BS	424,4
HYPE3	3,5	26,70	MRFG3	(3,4)	7,20	RENT3 BS	394,1
RAIL3	2,5	17,65	UGPA3	(3,2)	20,58	JBSS3 BS	379,1
MGLU3	2,3	178,95	CIEL3	(2,9)	7,70	BBDC4 BS	372,8
CSNA3	2,2	14,83	GOAU4	(2,3)	6,88	ITUB4 BS	339,3
SMLS3	2,0	49,98	PETRA4	(1,9)	27,25	LREN3 BS	336,1
QUAL3	1,7	17,40	BRDT3	(1,9)	21,85	ABEV3 BS	257,6
NATU3	1,7	50,10	B3SA3	(1,9)	34,12	BRFS3 BS	254,7
ENBR3	1,6	17,80	BRKM5	(1,8)	46,45	SUZB3 BS	246,7

Fonte: Bloomberg

COMMODITIES						
Ativo	Unidade	Cotação	Dia Δ%	Sem. Δ%	Mês Δ%	Ano Δ%
Petróleo Brent	USD/Barril	72,0	(0,2)	(0,2)	5,3	33,9
Petróleo WTI	USD/Barril	63,2	(0,2)	(0,2)	5,0	39,1
Ouro	USD/Onça	1.281,1	(0,4)	(0,4)	(0,9)	(0,1)

Fonte: Bloomberg

Mercado de Câmbio						
Moeda	Relação	Valor (R\$)	Dia Δ%	Sem. Δ%	Mês Δ%	Ano Δ%
Real/Dólar	BRL/USD	3,93	0,5	(0,1)	(0,3)	(1,4)
Real/Euro	BRL/EUR	4,38	0,4	0,7	0,4	1,4
Real/Libra Esterlina	BRL/GBP	5,07	0,0	0,0	0,7	(2,5)
Real/Yuan	BRL/CNH	0,58	0,1	0,1	0,1	(3,1)
Real/Peso Argentino	BRL/ARS	0,09	2,6	9,6	5,8	20,3

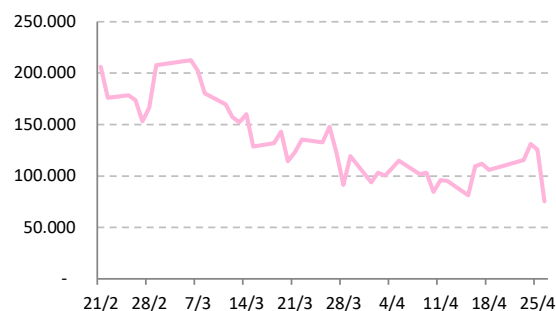
Fonte: Bloomberg



Posição Líquida de Contratos em Aberto - Dólar Fut.			
	25-Apr	26-Apr	Δ
Pessoa Jurídica Financeira	-125.863	-100.433	25.430
Bancos	-122.523	-97.128	25.395
DTVM's e Corretoras	-115	-110	5
Outras Jurídicas Fin.	-3.225	-3.195	30
Investidor Institucional	-18.159	2.284	20.443
Investidores Estrangeiros	125.653	75.350	-50.303
Pessoa Jurídica Não Fin.	21.284	25.304	4.020
Pessoa Física	-2.915	-2.505	410

Fonte: Bloomberg

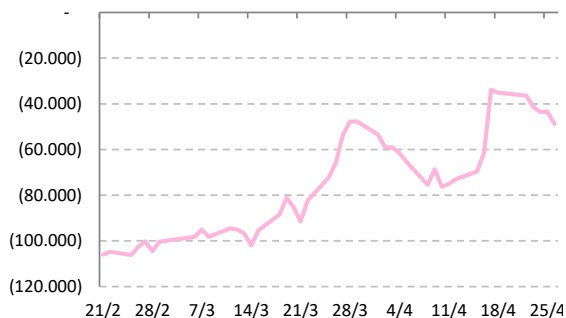
Dólar Futuro | Posição Líq. de Estrangeiros



Posição Líquida de Contratos em Aberto - Ibovespa Futuro			
	25-Apr	26-Apr	Δ
Pessoa Jurídica Financeira	3.005	2.970	-35
Bancos	2.945	2.750	-195
DTVM's e Corretoras	60	220	160
Investidor Institucional	45.879	49.272	3.393
Investidores Estrangeiros	-43.337	-48.740	-5.403
Pessoa Jurídica Não Fin.	-1.257	-1.437	-180
Pessoa Física	-4.290	-2.065	2.225

Fonte: Bloomberg

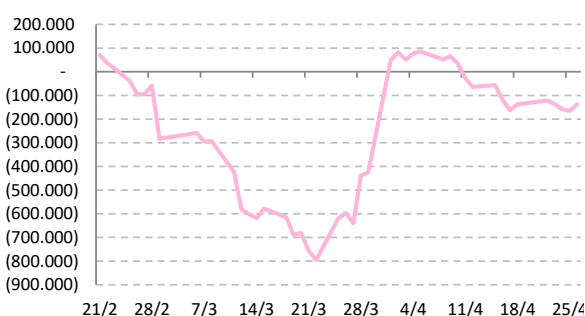
IBOV Futuro | Posição Líq. de Estrangeiro



Posição Líquida de Contratos em Aberto - Juros Futuros			
	25-Apr	26-Apr	Δ
Pessoa Jurídica Financeira	-1.929.019	-1.907.589	21.430
Bancos	- 1.800.624	- 1.778.254	22.370
DTVM's e Corretoras	-3.755	-3.880	-125
Outras Jurídicas Fin.	-124.640	-125.455	-815
Investidor Institucional	2.063.785	2.003.771	-60.014
Investidores Estrangeiros	-165.480	-137.551	27.929
Pessoa Jurídica Não Fin.	21.339	23.344	2.005
Pessoa Física	9.375	18.025	8.650

Fonte: Bloomberg

Juros Futuro | Posição Líq. de Estrangeiros



Posição Líquida de Contratos em Aberto - Mini Ibovespa Futuro			
	25-Apr	26-Apr	Δ
Pessoa Jurídica Financeira	-20.144	-9.682	10.462
Bancos	2.315	3.140	825
DTVM's e Corretoras	60	121	61
Investidor Institucional	-22.519	-12.943	9.576
Investidores Estrangeiros	-8.810	-18.841	-10.031
Pessoa Jurídica Não Fin.	805	1.501	696
Pessoa Física	28.149	27.022	-1.127

Fonte: Bloomberg

Mini IBOV Futuro | Posição Líquida de Estrangeiros



Data	Horário	Região	Evento	Período	Projeções	Realizado	Anterior	Relevância
29/abr/19	08:00	Brasil	IGP-M (% a.m)	Abr	0.89%	--	1.26%	862
	08:00	Brasil	IGP-M (% a.a)	Abr	8.62%	--	8.27%	603
	08:25	Brasil	Relatório Focus	Abr		--	--	0
	09:30	EUA	Renda pessoal	Mar	0.4%	--	0.2%	850
	09:30	EUA	Gastos pessoais	Mar	0.7%	--	--	850
	22:00	China	PMI não-manufatura	Abr	55.0	--	54.8	683
	22:00	China	PMI industrial	Abr	50.6	--	50.5	878

Fonte: Bloomberg

Analistas Emissores do Relatório

André Perfeito | Economista-Chefe

andre.perfeito@necten.com.br

Glauco Legat | Analista-Chefe

glauco.legat@necten.com.br

Álvaro Frasson | Analista

alvaro.frasson@necten.com.br

Edson Kina | Economista

edson.kina@necten.com.br

Gabriel Machado | Assistente

gabriel.machado@necten.com.br

DISCLAIMER

Este relatório foi elaborado pela Necten Investimentos S.A. CVMC (“Necten”), para uso exclusivo e intransferível do seu destinatário, não podendo ser reproduzido ou distribuído a qualquer pessoa sem expressa autorização da Necten. Sua distribuição tem caráter informativo e não representa, em nenhuma hipótese, oferta de compra e venda ou solicitação de compra e venda de qualquer ativo, mas tão somente, a (s) opinião (ões) do (s) analista (s) emissor (es) do referido relatório. As informações contidas foram elaboradas a partir de fontes públicas e consideramos fidedignas, mas não representam por parte da Necten garantia de exatidão das informações prestadas ou julgamento sobre a qualidade das mesmas e não devem ser consideradas como tais. Além disso, as informações, opiniões, estimativas e projeções contidas referem-se à data presente e estão sujeitas a alterações sem aviso prévio. Este relatório não leva em consideração os objetivos de investimento e a situação financeira de cada investidor, sendo o destinatário responsável por suas próprias conclusões e estratégias de investimentos. Investimentos em ações e outros valores mobiliários apresentam riscos elevados e a rentabilidade obtida no passado não representa garantia de resultados futuros. Nos termos do artigo 21 da Instrução CVM nº 598/2018, o (s) analista (s) de investimento (s) responsável (is) pela elaboração deste relatório declara (m) que as análises e recomendações aqui contidas refletem única e exclusivamente suas opiniões pessoais e foram realizadas de forma independente e autônoma, inclusive em relação à Necten.