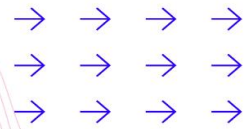


Morning Call



necton

MUNDO

terça-feira, 30 de abril de 2019

Bolsas Asiáticas fecharam mistas com alta na China (Shanghai +0,33%) e baixa em Tóquio (Nikkei -0,22%), com o índice de gerentes de compras (PMI) do setor industrial da China em 50,1 em Abril, com resultado abaixo do esperado para uma economia em ritmo de aceleração, como estava a economia Chinesa, após dados do PIB acima da expectativa para o início de 2019. Na Europa, as bolsas operam de lado (Euro Stoxx -0,06%), cautelosos com a economia chinesa. Destaque para Zona do Euro com crescimento do PIB em 1,2% na comparação anual e queda da taxa de desemprego de 7,8% em fevereiro para 7,7% em Março. Já o Petróleo opera em alta (WTI +1,69% ,USD 64,55 | Brent +1,50% , USD 73,13), com declarações da Arábia Saudita sobre um acordo entre os produtores para cobrir todo ano de 2019, após pressões do presidente Donald Trump para aumentar a produção. Na agenda econômica, temos os EUA divulgando às 9:30 os indicadores de custo de emprego, confiança do consumidor e indicadores de expectativa e situação atual.

BRASIL

No Brasil, saiu o resultado da FGV sobre o índice de confiança de serviços (ICS), em 92,1 pontos, queda de 0,9 ponto em Abril. Às 9:00 IBGE divulga PNAD, índices de preços ao produtos da indústria de transformação. No cenário político, temos sinais de aproximação entre o presidente da Câmara dos deputados, Rodrigo Maia, e o presidente Jair Bolsonaro, em que Maia afirmou que discutiria diretamente com ele o cronograma de tramitação da reforma da Previdência na Casa. O ministro da Economia, Paulo Guedes, aceita distribuir uma parcela dos R\$ 106 bilhões previstos como megaleilão do pré-sal com os Estados, desde que haja avanço na Reforma da Previdência.

NEGÓCIOS

Lucro Movida sobe 56 % no 1º tri de 2019

Nesta segunda-feira (29), a Movida divulgou resultados do primeiro trimestre com lucro líquido de R\$ 42 milhões, representando salto de 56% e crescimento em margem no segmento de serviços de 2,2 pontos percentuais. A frota atingiu mais de 95 mil carros, contribuindo para o crescimento de 34% na receita líquida. O Ebitda atingiu R\$150 milhões, um crescimento de 46% versus um ano antes. A margem Ebitda de serviços consolidada evoluiu 5 pontos percentuais devido ao ganho de escala, chegando a 43%.

Magazine Luiza Compra Netshoes

Magazine Luiza, confirmou nesta segunda-feira(29) a compra da Netshoes por cerca de US\$62 milhões. Em comunicado ao mercado, a Magazine disse que assinou hoje " Agreement and Plan f Merger", comprando a totalidade de ações representadas do capital social da Netshoes. Vale ressaltar que a empresa vinha passando por um período complicado desde que abriu capital na bolsa de New York e assim como outras companhias brasileiras, a Netshoes foi prejudicada pela crise brasileira, mas também por problemas estratégicos.

J&J desiste de IPO de Vamos

Nesta segunda-feira, a empresa de logística anunciou que seu conselho de administração decidiu cancelar IPO da subsidiária Vamos, dado as condições de mercado, em que não haveria demanda pela faixa de preço pretendia pela companhia. Vale ressaltar que a Vamos informou lucro líquido de R\$ 983 milhões e lucro líquido de R\$ 116 milhões e que tinha por expectativa captar cerca de R\$ 1,2 bi.

Resultados ruins nas concessões de rodovias.

Grupo CCR e Ecorodovias apresentaram seus resultados do 1T19 ontem (29) e frustrou as estimativas do mercado. Ambas as empresas tiveram queda de mais de 40% no lucro líquido, impactadas diretamente pela dificuldade em diluir custos em um cenário de baixo fluxo de veículos comerciais, com reajustes nas tarifas abaixo do IPCA 12 meses e sofrendo com a suspensão da cobrança do eixo suspenso.



| MERCADO DE AÇÕES MUNDO | | | | | | |
|--------------------------|-------------|------------|--------|--------|---------|--------|
| Bolsa | Origem | Ref. | Pontos | Dia Δ% | Mês Δ% | Ano Δ% |
| Ibovespa | Brasil | 29/04/2019 | 96.188 | (0,05) | 0,81 | 9,44 |
| Dow Jones | EUA | 29/04/2019 | 26.554 | 0,04 | 2,41 | 13,83 |
| S&P 500 | EUA | 29/04/2019 | 2.943 | 0,11 | 3,83 | 17,40 |
| MEXBOL | México | 29/04/2019 | 44.957 | (0,04) | 3,87 | 7,96 |
| Merval | Argentina | 29/04/2019 | 28.827 | (3,91) | (13,86) | (4,84) |
| Euro Stoxx | Europa | 29/04/2019 | 3.498 | (0,10) | 4,37 | 16,56 |
| FTSE 100 | Reino Unido | 29/04/2019 | 7.429 | (0,09) | 2,13 | 10,49 |
| CAC 40 | França | 29/04/2019 | 5.577 | (0,20) | 4,03 | 17,86 |
| DAX | Alemanha | 29/04/2019 | 12.319 | (0,07) | 6,88 | 16,67 |
| Shanghai | China | 30/04/2019 | 3.078 | 0,52 | (0,40) | 23,43 |
| Nikkei 225 | Japão | 26/04/2019 | 22.259 | (0,22) | 4,97 | 11,21 |
| Hang Seng | Hong Kong | 30/04/2019 | 29.699 | (0,65) | 2,23 | 14,91 |

Fonte: Bloomberg

| IBOVESPA | | | | | | | |
|-------------------|-------------|--------------------|-------------|-----------------------|-------|-----------|-------|
| Maiores altas (%) | Preço (R\$) | Maiores baixas (%) | Preço (R\$) | Maiores vol. (R\$ MM) | | | |
| HYPE3 | 6,0 | 28,29 | CCRO3 | (3,7) | 11,55 | BBAS3 BS | 826,8 |
| NATU3 | 4,5 | 52,35 | ESTC3 | (2,9) | 27,15 | PETRA4 BS | 756,4 |
| BRDT3 | 3,9 | 22,71 | CSNA3 | (2,6) | 14,45 | BBDC4 BS | 480,8 |
| BRKM5 | 3,3 | 47,97 | ECOR3 | (2,5) | 8,25 | ITUB4 BS | 370,2 |
| CIEL3 | 2,9 | 7,92 | ITSA4 | (1,8) | 11,80 | NATU3 BS | 298,5 |
| SBSP3 | 2,5 | 47,57 | WEGE3 | (1,7) | 18,75 | ABEV3 BS | 275,5 |
| UGPA3 | 2,2 | 21,04 | SMLS3 | (1,4) | 49,30 | BRFS3 BS | 238,6 |
| VVAR3 | 2,2 | 4,12 | BBDC4 | (1,3) | 35,49 | HYPE3 BS | 234,7 |
| QUAL3 | 2,0 | 17,74 | KLBN11 | (1,3) | 16,80 | ITSA4 BS | 209,8 |
| EMBR3 | 1,8 | 19,57 | BRML3 | (1,3) | 12,34 | B3SA3 BS | 199,6 |

Fonte: Bloomberg

| COMMODITIES | | | | | | |
|----------------|------------|---------|--------|---------|--------|--------|
| Ativo | Unidade | Cotação | Dia Δ% | Sem. Δ% | Mês Δ% | Ano Δ% |
| Petróleo Brent | USD/Barril | 73,1 | 1,5 | 1,4 | 6,9 | 35,9 |
| Petróleo WTI | USD/Barril | 64,5 | 1,6 | 1,9 | 7,3 | 42,1 |
| Ouro | USD/Onça | 1.282,4 | 0,2 | (0,3) | (0,8) | (0,0) |

Fonte: Bloomberg

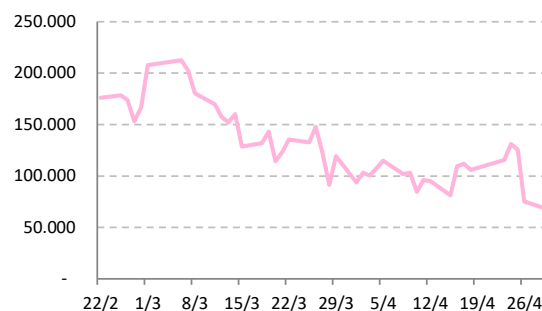
| Mercado de Câmbio | | | | | | |
|----------------------|---------|-------------|--------|---------|--------|--------|
| Moeda | Relação | Valor (R\$) | Dia Δ% | Sem. Δ% | Mês Δ% | Ano Δ% |
| Real/Dólar | BRL/USD | 3,93 | 0,2 | (0,1) | (0,3) | (1,5) |
| Real/Euro | BRL/EUR | 4,41 | (0,1) | (0,7) | (0,3) | 0,7 |
| Real/Libra Esterlina | BRL/GBP | 5,12 | (0,4) | (0,8) | (0,2) | (3,3) |
| Real/Yuan | BRL/CNH | 0,58 | 0,2 | (0,1) | (0,1) | (3,2) |
| Real/Peso Argentino | BRL/ARS | 0,09 | 0,2 | (3,5) | 2,1 | 16,1 |

Fonte: Bloomberg

| Posição Líquida de Contratos em Aberto - Dólar Fut. | | | |
|---|-----------------|----------------|---------------|
| | 26-Apr | 29-Apr | Δ |
| Pessoa Jurídica Financeira | -100.433 | -86.650 | 13.783 |
| Bancos | -97.128 | -83.485 | 13.643 |
| DTVM's e Corretoras | -110 | -110 | 0 |
| Outras Jurídicas Fin. | -3.195 | -3.055 | 140 |
| Investidor Institucional | 2.284 | -6.168 | -8.452 |
| Investidores Estrangeiros | 75.350 | 68.759 | -6.591 |
| Pessoa Jurídica Não Fin. | 25.304 | 26.409 | 1.105 |
| Pessoa Física | -2.505 | -2.350 | 155 |

Fonte: Bloomberg

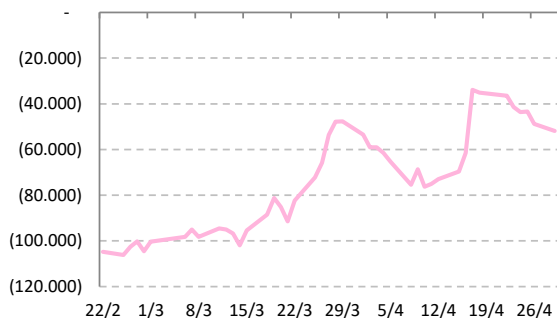
Dólar Futuro | Posição Líq. de Estrangeiros



| Posição Líquida de Contratos em Aberto - Ibovespa Futuro | | | |
|--|----------------|----------------|---------------|
| | 26-Apr | 29-Apr | Δ |
| Pessoa Jurídica Financeira | 2.970 | 3.005 | 35 |
| Bancos | 2.750 | 2.690 | -60 |
| DTVM's e Corretoras | 220 | 315 | 95 |
| Investidor Institucional | 49.272 | 54.793 | 5.521 |
| Investidores Estrangeiros | -48.740 | -51.821 | -3.081 |
| Pessoa Jurídica Não Fin. | -1.437 | -1.332 | 105 |
| Pessoa Física | -2.065 | -4.645 | -2.580 |

Fonte: Bloomberg

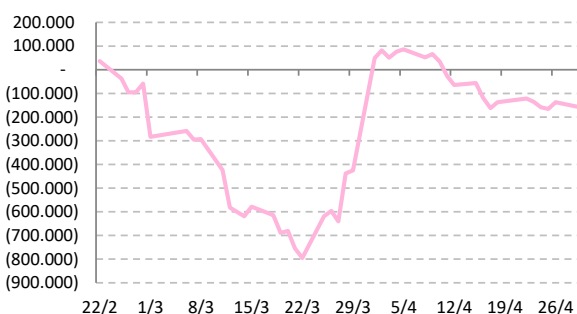
IBOV Futuro | Posição Líq. de Estrangeiro



| Posição Líquida de Contratos em Aberto - Juros Futuros | | | |
|--|-------------------|-------------------|----------------|
| | 26-Apr | 29-Apr | Δ |
| Pessoa Jurídica Financeira | -1.907.589 | -1.883.192 | 24.397 |
| Bancos | - 1.778.254 | - 1.755.677 | 22.577 |
| DTVM's e Corretoras | -3.880 | -1.640 | 2.240 |
| Outras Jurídicas Fin. | -125.455 | -125.875 | -420 |
| Investidor Institucional | 2.003.771 | 1.999.896 | -3.875 |
| Investidores Estrangeiros | -137.551 | -156.510 | -18.959 |
| Pessoa Jurídica Não Fin. | 23.344 | 23.671 | 327 |
| Pessoa Física | 18.025 | 16.135 | -1.890 |

Fonte: Bloomberg

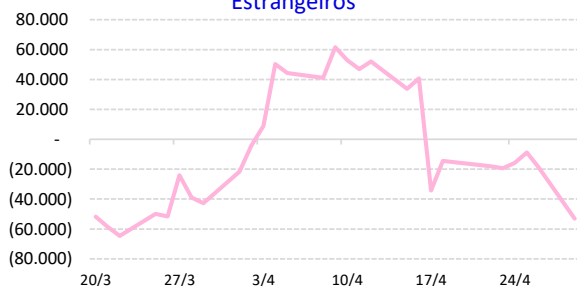
Juros Futuro | Posição Líq. de Estrangeiros



| Posição Líquida de Contratos em Aberto - Mini Ibovespa Futuro | | | |
|---|----------------|----------------|----------------|
| | 26-Apr | 29-Apr | Δ |
| Pessoa Jurídica Financeira | -9.682 | 10.540 | 20.222 |
| Bancos | 3.140 | 2.910 | -230 |
| DTVM's e Corretoras | 121 | 193 | 72 |
| Investidor Institucional | -12.943 | 7.437 | 20.380 |
| Investidores Estrangeiros | -18.841 | -53.196 | -34.355 |
| Pessoa Jurídica Não Fin. | 1.501 | 1.157 | -344 |
| Pessoa Física | 27.022 | 41.499 | 14.477 |

Fonte: Bloomberg

Mini IBOV Futuro | Posição Líquida de Estrangeiros





AGENDA DO DIA

| Data | Horário | Região | Evento | Período | Projeções | Realizado | Anterior | Relevância |
|-----------|---------|----------|----------------------------|---------|-----------|-----------|----------|------------|
| 30/abr/19 | 09:00 | Alemanha | Inflação (% a.m.) | Abr P | 0.5% | -- | 0.4% | 869 |
| | 09:00 | Alemanha | Inflação (% a.a.) | Abr P | 1.5% | -- | 1.3% | 885 |
| | 09:00 | Brasil | Taxa de Desemprego | Mar | 12.8% | -- | 12.4% | 224 |
| | 09:00 | Brasil | IPP (% a.m.) | Mar | -- | -- | 0.12% | 103 |
| | 09:00 | Brasil | IPP (% a.a.) | Mar | -- | -- | 7.79% | 172 |
| | 09:30 | EUA | Índice do custo do emprego | 1Q | 0.7% | -- | 0.7% | 748 |

Fonte: Bloomberg

Analistas Emissores do Relatório

André Perfeito | Economista-Chefe

andre.perfeito@necton.com.br

Glauco Legat | Analista-Chefe

glauco.legat@necton.com.br

Álvaro Frasson | Analista

alvaro.frasson@necton.com.br

Edson Kina | Economista

edson.kina@necton.com.br

Gabriel Machado | Assistente

gabriel.machado@necton.com.br

DISCLAIMER

Este relatório foi elaborado pela Necton Investimentos S.A. CVMC (“Necton”), para uso exclusivo e intransferível do seu destinatário, não podendo ser reproduzido ou distribuído a qualquer pessoa sem expressa autorização da Necton. Sua distribuição tem caráter informativo e não representa, em nenhuma hipótese, oferta de compra e venda ou solicitação de compra e venda de qualquer ativo, mas tão somente, a (s) opinião (ões) do (s) analista (s) emissor (es) do referido relatório. As informações contidas foram elaboradas a partir de fontes públicas e consideramos fidedignas, mas não representam por parte da Necton garantia de exatidão das informações prestadas ou julgamento sobre a qualidade das mesmas e não devem ser consideradas como tais. Além disso, as informações, opiniões, estimativas e projeções contidas referem-se à data presente e estão sujeitas a alterações sem aviso prévio. Este relatório não leva em consideração os objetivos de investimento e a situação financeira de cada investidor, sendo o destinatário responsável por suas próprias conclusões e estratégias de investimentos. Investimentos em ações e outros valores mobiliários apresentam riscos elevados e a rentabilidade obtida no passado não representa garantia de resultados futuros. Nos termos do artigo 21 da Instrução CVM nº 598/2018, o (s) analista (s) de investimento (s) responsável (is) pela elaboração deste relatório declara (m) que as análises e recomendações aqui contidas refletem única e exclusivamente suas opiniões pessoais e foram realizadas de forma independente e autônoma, inclusive em relação à Necton.

SAC

São Paulo (11) 2142-0409 • (11) 3292-1319 ou
(11) 3292-1314 • atendimento@necton.com.br

Ouvidoria

0800 72 77 764
ouvidoria@necton.com.br



necton