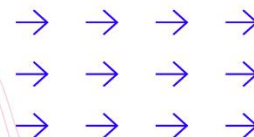


Morning Call



necton

MUNDO

quinta-feira, 10 de janeiro de 2019

Bolsas interrompem alta e operam sem direção única, Futuros dos EUA estão em queda. Mercado acionário recua enquanto espera maiores detalhes em relação ao possível acordo comercial entre EUA e China, tudo que se tem até o momento são especulações positivas a respeito da negociação. Enquanto isso, durante a madrugada, saiu dado de inflação da China que veio abaixo do que o mercado esperava, reforçando o call de que a guerra comercial que teve início já há dois anos passou a mostrar efeitos na economia real com a desaceleração da demanda de empresas chinesas. O Presidente do Fed, J Powell, falará em Washington às 15h, após Ata divulgada ontem sinalizar que a autoridade monetária pode flexibilizar o aperto monetário colocado na última reunião de dezembro que levou a realização das bolsas. Na agenda, Payroll da primeira semana de janeiro será divulgado às 11h30 (exp. +226k, ant. +231k).

BRASIL



Internamente, do lado macroeconômico, o IPC-Fipe registrou inflação de 0,06% na primeira semana do ano, mesma variação do fim de dezembro (+0,06%). A FGV divulgou também a primeira prévia do IGP-M para janeiro com inflação de 0,03%, ante expectativa de -0,10%. A alta se deu por parte do IPC que passou de -0,16% para +0,38%, puxado pelo item Taxa de água e esgoto residencial que variou de 0,00% para +1,93%. Já do lado político, decisão ontem de Dias Toffoli mantém votação secreta para a Mesa do Senado, que acontecerá no começo de fevereiro. A decisão é favorável para Renan Calheiros que poderia ser mais facilmente desafiado numa votação aberta. O bom humor do mercado interno de ontem deve permanecer com os investidores ainda dando o voto de confiança para o governo. BC oferta até 13.400 contratos de swap cambial para rolagem de contratos de fevereiro às 11h30 com resultado às 11h50.

NEGÓCIOS

Acordo entre Oi e Pharol diminuem incertezas sobre aumento de capital.

Em comunicado ao mercado, a Oi apresentou os termos do compromisso firmado com a Pharol que encerra litígios judiciais dentro e fora do Brasil. Pelo acordo, a Pharol (ex-Portugal Telecom e detentora de 7,85% do capital social da Oi), receberá 25 milhões de euros e mais 33,8 milhões de ações ordinárias da operadora. Com o acordo, a empresa destrava sua capitalização prevista para início deste ano, no valor de R\$ 4 bilhões e fundamental para o plano de recuperação judicial da companhia.

ANP limite participação da Petrobras no mercado de gás natural.

Órgão analise medidas para promoção de maior concorrência no setor e deve obrigar a estatal a vender parte do volume ofertado hoje. Segundo dados da agência, a Petrobras responde por cerca de 75% do gás produzido no país.

Saraiva deve fechar mais lojas.

Das 85 ainda em operação, 33 são alvos de fechar, com pedido de despejo pelos proprietários dos pontos. Vale lembrar, que em outubro de 2017 a companhia já tinha fechado 19 unidades. A Saraiva se encontra em recuperação judicial e há um plano a ser apresentado aos credores, que deverá ser entregue no dia 4 de fevereiro: a rede possui R\$ 675 milhões em dívidas, quase 10x o seu *market cap* atual.



necton

MERCADO DE AÇÕES MUNDO						
Bolsa	Origem	Ref.	Pontos	Dia Δ%	Mês Δ%	Ano Δ%
Ibovespa	Brasil	9-Jan	93.613	1,7	-	6,5
Dow Jones	EUA	9-Jan	23.879	0,4	-	3,5
S&P 500	EUA	9-Jan	2.585	0,4	-	4,0
MEXBOL	México	9-Jan	43.648	0,2	-	5,3
Merval	Argentina	9-Jan	33.769	2,6	-	11,5
Euro Stoxx	Europa	10-Jan	3.070	0,5	-	2,8
FTSE 100	Reino Unido	10-Jan	6.907	0,7	-	2,6
CAC 40	França	10-Jan	4.807	0,6	-	2,8
DAX	Alemanha	10-Jan	10.893	0,8	-	3,2
Shanghai	China	10-Jan	2.544	0,7	-	2,0
Nikkei 225	Japão	10-Jan	20.427	1,1	-	2,1
Hang Seng	Hong Kong	10-Jan	26.462	2,3	-	3,8

Fonte: Bloomberg

IBOVESPA						
Maiores altas (%)	Preço (R\$)	Maiores baixas (%)	Preço (R\$)	Maiores vol. (R\$ MM)		
CSAN3	8,2	38,82	BBSE3	(3,2)	26,65	7-Jan 1.781,2
ESTC3	7,1	26,71	FLRY3	(1,5)	21,08	4-Jan 799,9
BTOW3	6,6	44,78	HYPE3	(1,0)	30,60	10-Jan 769,1
SUZB3	6,0	38,37	JBSS3	(0,8)	12,20	8-Jan 718,5
RADL3	5,1	61,11	VVAR3	(0,7)	4,01	0-Jan 475,5
CIEL3	4,2	10,13	SMLS3	(0,6)	41,60	3-Jan 410,0
MRVE3	4,1	13,59	GOLL4	(0,5)	23,48	3-Jan 407,4
KROT3	4,1	9,58	EMBR3	(0,4)	21,28	0-Jan 310,6
LAME4	3,9	20,80	MGLU3	(0,3)	179,11	4-Jan 270,0
CCRO3	3,8	12,70	BBAS3	(0,3)	47,80	5-Jan 268,4

Fonte: Bloomberg

COMMODITIES						
Ativo	Unidade	Cotação	Dia Δ%	Sem. Δ%	Mês Δ%	Ano Δ%
Petróleo Brent	USD/Barril	61,4	4,6	7,7	-	17,7
Petróleo WTI	USD/Barril	58,0	5,2	9,2	-	15,5
Ouro	USD/Onça	1.293,6	0,6	0,6	-	1,0

Fonte: Bloomberg

Mercado de Câmbio						
Moeda	Relação	Valor (R\$)	Dia Δ%	Sem. Δ%	Mês Δ%	Ano Δ%
Real/Dólar	BRL/USD	3,68	(0,9)	(0,9)	-	(5,1)
Real/Euro	BRL/EUR	4,25	0,0	0,3	-	(4,2)
Real/Libra Esterlina	BRL/GBP	4,71	(0,3)	(0,4)	-	(4,5)
Real/Yuan	BRL/CNH	0,54	(0,2)	(0,2)	-	(4,1)
Real/Peso Argentino	BRL/ARS	0,10	(0,4)	(0,9)	-	(4,3)

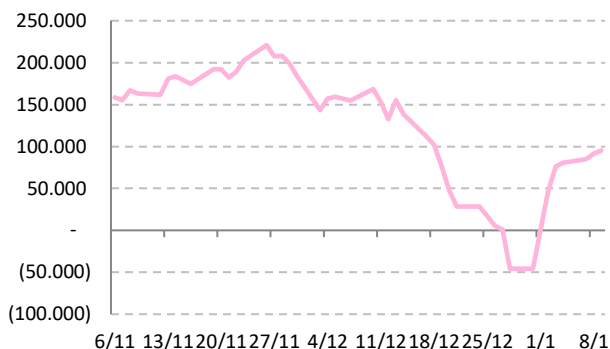
Fonte: Bloomberg



Posição Líquida de Contratos em Aberto - Dólar Fut.			
	8-Jan	9-Jan	Δ
Pessoa Jurídica Financeira	103.101	106.136	3.035
Bancos	103.316	106.346	3.030
DTVM's e Corretoras	50	55	5
Outras Jurídicas Fin.	-265	-265	0
Investidor Institucional	-211.406	-221.798	-10.392
Investidores Estrangeiros	91.410	95.387	3.977
Pessoa Jurídica Não Fin.	17.740	20.295	2.555
Pessoa Física	-845	-20	825

Fonte: Bloomberg

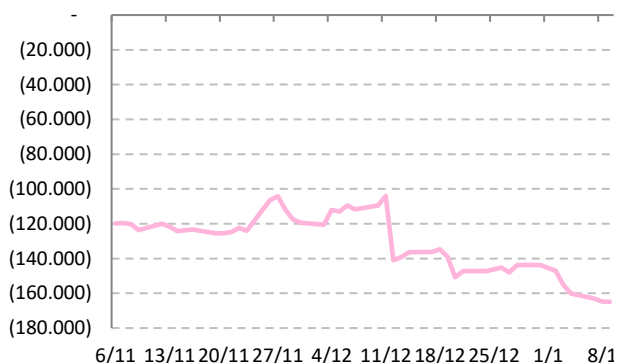
Dólar Futuro | Posição Líq. de Estrangeiros



Contratos em Aberto - Ibovespa Futuro			
	8-Jan	9-Jan	Δ
Pessoa Jurídica Financeira	6.815	6.370	-445
Bancos	6.975	6.570	-405
DTVM's e Corretoras	-160	-200	-40
Investidor Institucional	158.888	158.264	-624
Investidores Estrangeiros	-164.812	-164.902	-90
Pessoa Jurídica Não Fin.	-436	-557	-121
Pessoa Física	-455	825	1.280

Fonte: Bloomberg

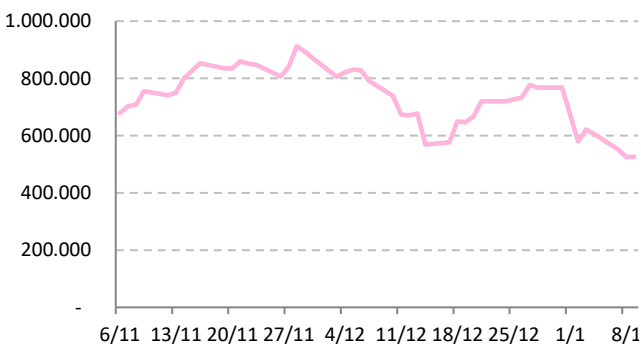
IBOV Futuro | Posição Líq. de Estrangeiro



Contratos em Aberto - Juros Futuros			
	8-Jan	9-Jan	Δ
Pessoa Jurídica Financeira	-2.161.035	-2.159.970	1.065
Bancos	- 2.027.510	- 2.027.740	-230
DTVM's e Corretoras	-2.275	-1.440	835
Outras Jurídicas Fin.	-131.250	-130.790	460
Investidor Institucional	1.609.075	1.604.060	-5.015
Investidores Estrangeiros	525.029	526.724	1.695
Pessoa Jurídica Não Fin.	8.301	10.381	2.080
Pessoa Física	18.630	18.805	175

Fonte: Bloomberg

Juros Futuro | Posição Líq. de Estrangeiros



AGENDA DO DIA

Data	Horário	País	Evento	Período	Projeções	Realizado	Anterior	Relevância
10/jan/19	08:00	Brasil	IGP-M - primeiro decêndio	Jan	-0,10%	0,03%	-1.16%	Baixa
	11:30	EUA	Pedidos de auxílio desemprego	05/jan	--	--	231k	Alta
	13:00	EUA	Estoques no atacado (% a.m.)	Nov F	0.5%	--	--	Baixa
	13:00	EUA	Vendas do comércio (% a.m)	Nov	--	--	-0.2%	Baixa

Fonte: Bloomberg

Analistas Emissores do Relatório

André Perfeito Economista-Chefe	andre.perfeito@necten.com.br
Glauco Legat Analista-Chefe	glauco.legat@necten.com.br
Álvaro Frasson Analista	alvaro.frasson@necten.com.br
Camila de Caso Economista	camila.caso@necten.com.br
Gabriel Machado Assistente	gabriel.machado@necten.com.br

DISCLAIMER

Este relatório foi elaborado pela Necten Investimentos S.A. CVMC (“Necten”), para uso exclusivo e intransferível do seu destinatário, não podendo ser reproduzido ou distribuído a qualquer pessoa sem expressa autorização da Necten. Sua distribuição tem caráter informativo e não representa, em nenhuma hipótese, oferta de compra e venda ou solicitação de compra e venda de qualquer ativo, mas tão somente, a (s) opinião (ões) do (s) analista (s) emissor (es) do referido relatório. As informações contidas foram elaboradas a partir de fontes públicas e consideramos fidedignas, mas não representam por parte da Necten garantia de exatidão das informações prestadas ou julgamento sobre a qualidade das mesmas e não devem ser consideradas como tais. Além disso, as informações, opiniões, estimativas e projeções contidas referem-se à data presente e estão sujeitas a alterações sem aviso prévio. Este relatório não leva em consideração os objetivos de investimento e a situação financeira de cada investidor, sendo o destinatário responsável por suas próprias conclusões e estratégias de investimentos. Investimentos em ações e outros valores mobiliários apresentam riscos elevados e a rentabilidade obtida no passado não representa garantia de resultados futuros. Nos termos do artigo 21 da Instrução CVM nº 598/2018, o (s) analista (s) de investimento (s) responsável (is) pela elaboração deste relatório declara (m) que as análises e recomendações aqui contidas refletem única e exclusivamente suas opiniões pessoais e foram realizadas de forma independente e autônoma, inclusive em relação à Necten.

