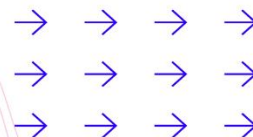


# Morning Call



necton

## > MUNDO

segunda-feira, 14 de janeiro de 2019

Dados de exportações chinesas recuaram 4,4% em dezembro contrariando a expectativa de alta de 2,0% a.a. segundo o terminal Bloomberg, já as importações caíram 7,6% também na contramão das estimativas de +4,5% a.a.. O dado fraco de balança comercial chinesa reforçam o sentimento de queda da atividade econômica global em decorrência da guerra comercial. Bolsas asiáticas encerraram em queda, enquanto europeias operam em baixa pela manhã também. Futuros dos EUA no negativo. O bom humor que reinou na última sexta-feira com provável flexibilização do aperto monetário americano e avanço das negociações entre China e EUA já foi afastado na manhã de hoje. A temporada de divulgação de balanços nos EUA que se inicia hoje deve trazer mais dados referentes as empresas que devem indicar se a especulação em torno da possibilidade de uma guerra comercial de fato já afeta o lado real da economia.

## BRASIL <

Amanhã deve ser entregue para o Presidente, Jair Bolsonaro (PSL), a proposta de Reforma da Previdência do Ministro da Economia, Paulo Guedes. Coração da Reforma é a idade mínima, mas proposta deve apresentar algo a respeito do Regime de Capitalização também. Ponto de impasse entre políticos e generais ainda é em relação a incluir ou não militares na Reforma - pela ótica fiscal, a não inclusão compromete a economia para os cofres públicos esperada. Presidente do Banco Central, Ilan Goldfajn, concede entrevista a jornal suíço e avalia que as expectativas no País estão muito altas com o novo governo. BC oferta até 13.400 contratos de swap cambial para rolagem de contratos de fevereiro às 11h30, resultado às 11h50.

## > NEGÓCIOS

### **Embraer e Boeing dão passo para continuidade da fusão.**

Nesta sexta-feira (11), a Embraer realizou reunião extraordinária através do seu Conselho de Administração autorizando a diretoria a adotar todas as medidas necessárias para a combinação dos negócios, prevendo a transferência dos ativos líquidos (ativos, bens, direitos, passivos e obrigações) para a nova sociedade.

### **Dias Toffoli derruba decisão de Marco Aurélio Mello e beneficia Petrobras**

Neste sábado (12), o presidente do STF anulou a decisão de 19 de dezembro, que estabelecia regras para a venda de ativos de estatais, cabendo ao Congresso (e não ao Executivo) administrar os bens das estatais. Com esta liminar, a Petrobras consegue maior liberdade para efetuar seu plano de desinvestimento e desalavancagem financeira. Em 27 de fevereiro, o plenário do Supremo decidirá sobre o caso.

### **União Europeia deve restringir a compra de sete tipos de aço do Brasil.**

Segundo matéria do valor desta segunda-feira (14), a União Europeia deverá impor limites à entrada de sete produtos siderúrgicos exportados pelo Brasil a partir do dia 2 de fevereiro, por meio de uma salvaguarda para proteger produtores locais e ilustrando uma guerra comercial neste segmento.



MERCADO DE AÇÕES   MUNDO						
Bolsa	Origem	Ref.	Pontos	Dia Δ%	Mês Δ%	Ano Δ%
Ibovespa	Brasil	11-Jan	93.658	(0,2)	-	6,6
Dow Jones	EUA	11-Jan	23.996	(0,0)	-	4,0
S&P 500	EUA	11-Jan	2.596	(0,0)	-	4,4
MEXBOL	México	11-Jan	43.556	(0,3)	-	5,1
Merval	Argentina	11-Jan	33.885	(0,8)	-	11,9
Euro Stoxx	Europa	12-Jan	3.070	(0,2)	-	2,8
FTSE 100	Reino Unido	12-Jan	6.918	(0,4)	-	2,7
CAC 40	França	12-Jan	4.774	(0,9)	-	2,1
DAX	Alemanha	12-Jan	10.887	(0,3)	-	3,1
Shanghai	China	12-Jan	2.554	0,7	-	2,4
Nikkei 225	Japão	12-Jan	20.360	1,0	-	1,7
Hang Seng	Hong Kong	12-Jan	26.667	0,5	-	4,6

Fonte: Bloomberg

IBOVESPA							
Maiores altas (%)	Preço (R\$)	Maiores baixas (%)	Preço (R\$)	Maiores vol. (R\$ MM)			
LOGG3	12,1	19,60	CIEL3	(3,4)	10,71	7-Jan	1.348,2
GOLL4	7,4	24,96	BTOW3	(3,1)	45,08	4-Jan	1.257,1
HYPE3	6,7	32,98	GOAU4	(2,4)	7,34	10-Jan	512,1
SBSP3	4,4	39,49	GGBR4	(2,4)	15,22	8-Jan	448,4
QUAL3	3,8	14,20	LREN3	(2,2)	41,71	1-Jan	444,9
CCRO3	3,8	13,40	BRFS3	(2,1)	22,95	1-Jan	409,4
PCAR4	3,6	88,87	CSAN3	(2,0)	38,95	3-Jan	385,0
CYRE3	2,8	16,55	MULT3	(2,0)	23,69	0-Jan	347,6
JBSS3	2,6	12,48	RENT3	(1,9)	29,48	4-Jan	334,7
ABEV3	2,6	17,29	NATU3	(1,8)	44,71	3-Jan	288,9

Fonte: Bloomberg

COMMODITIES						
Ativo	Unidade	Cotação	Dia Δ%	Sem. Δ%	Mês Δ%	Ano Δ%
Petróleo Brent	USD/Barril	60,5	(1,9)	6,0	-	15,9
Petróleo WTI	USD/Barril	58,0	(1,9)	7,6	-	13,8
Ouro	USD/Onça	1.290,3	0,3	0,3	-	0,7

Fonte: Bloomberg

Mercado de Câmbio						
Moeda	Relação	Valor (R\$)	Dia Δ%	Sem. Δ%	Mês Δ%	Ano Δ%
Real/Dólar	BRL/USD	3,71	0,0	(0,1)	-	(4,2)
Real/Euro	BRL/EUR	4,26	(0,2)	0,5	-	(4,0)
Real/Libra Esterlina	BRL/GBP	4,76	0,7	0,8	-	(3,3)
Real/Yuan	BRL/CNH	0,55	0,5	1,4	-	(2,6)
Real/Peso Argentino	BRL/ARS	0,10	0,5	1,2	-	(2,2)

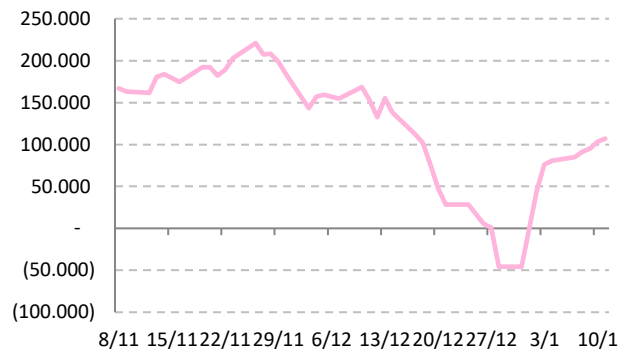
Fonte: Bloomberg



Posição Líquida de Contratos em Aberto - Dólar Fut.			
	10-Jan	11-Jan	Δ
<b>Pessoa Jurídica Financeira</b>	<b>106.807</b>	<b>113.961</b>	<b>7.154</b>
Bancos	107.072	114.191	7.119
DTVM's e Corretoras	0	15	15
Outras Jurídicas Fin.	-265	-245	20
<b>Investidor Institucional</b>	<b>-228.461</b>	<b>-240.209</b>	<b>-11.748</b>
<b>Investidores Estrangeiros</b>	<b>103.299</b>	<b>107.018</b>	<b>3.719</b>
<b>Pessoa Jurídica Não Fin.</b>	<b>19.000</b>	<b>19.980</b>	<b>980</b>
<b>Pessoa Física</b>	<b>-645</b>	<b>-750</b>	<b>-105</b>

Fonte: Bloomberg

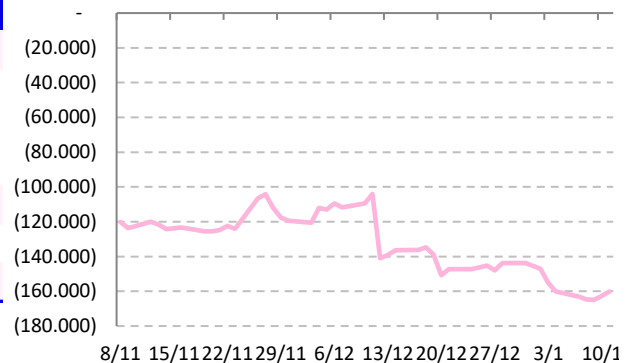
Dólar Futuro | Posição Líq. de Estrangeiros



Contratos em Aberto - Ibovespa Futuro			
	10-Jan	11-Jan	Δ
<b>Pessoa Jurídica Financeira</b>	<b>5.935</b>	<b>6.020</b>	<b>85</b>
Bancos	6.285	6.285	0
DTVM's e Corretoras	-350	-265	85
Investidor Institucional	156.322	153.446	-2.876
<b>Investidores Estrangeiros</b>	<b>-162.700</b>	<b>-160.187</b>	<b>2.513</b>
<b>Pessoa Jurídica Não Fin.</b>	<b>-587</b>	<b>-644</b>	<b>-57</b>
<b>Pessoa Física</b>	<b>1.030</b>	<b>1.365</b>	<b>335</b>

Fonte: Bloomberg

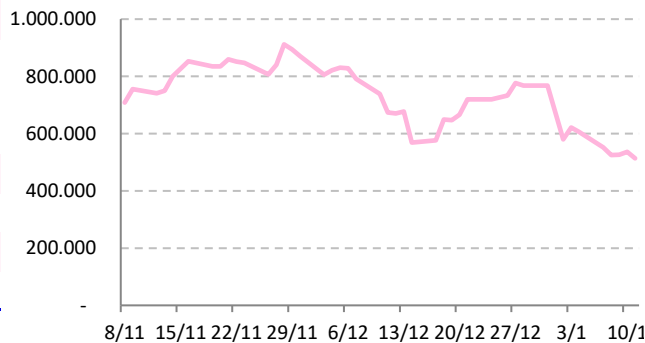
IBOV Futuro | Posição Líq. de Estrangeiro



Contratos em Aberto - Juros Futuros			
	10-Jan	11-Jan	Δ
<b>Pessoa Jurídica Financeira</b>	<b>-2.121.770</b>	<b>-2.092.000</b>	<b>29.770</b>
Bancos	-1.988.905	-1.959.210	29.695
DTVM's e Corretoras	-2.350	-2.665	-315
Outras Jurídicas Fin.	-130.515	-130.125	390
<b>Investidor Institucional</b>	<b>1.552.868</b>	<b>1.549.214</b>	<b>-3.654</b>
<b>Investidores Estrangeiros</b>	<b>536.421</b>	<b>513.690</b>	<b>-22.731</b>
<b>Pessoa Jurídica Não Fin.</b>	<b>9.726</b>	<b>9.726</b>	<b>0</b>
<b>Pessoa Física</b>	<b>22.755</b>	<b>19.370</b>	<b>-3.385</b>

Fonte: Bloomberg

Juros Futuro | Posição Líq. de Estrangeiros



## AGENDA DO DIA

Data	Horário	Região	Evento	Período	Projeções	Realizado	Anterior	Relevância
14-Jan	05:00	Alemanha	Índice de preços no atacado A/A	Dez	--	2,5%	3,5%	Baixa
	05:00	Alemanha	Índice de preços no atacado m/m	Dez	--	-1,20%	0,2%	Baixa
	08:25	Brasil	Focus					Baixa
			Brasil	Balança comercial semanal	jan/19	--	--	\$1887m

Fonte: Bloomberg

## Analistas Emissores do Relatório

André Perfeito   Economista-Chefe	<a href="mailto:andre.perfeito@necton.com.br">andre.perfeito@necton.com.br</a>
Glauco Legat   Analista-Chefe	<a href="mailto:glauco.legat@necton.com.br">glauco.legat@necton.com.br</a>
Álvaro Frasson   Analista	<a href="mailto:alvaro.frasson@necton.com.br">alvaro.frasson@necton.com.br</a>
Camila de Caso   Economista	<a href="mailto:camila.caso@necton.com.br">camila.caso@necton.com.br</a>
Gabriel Machado   Assistente	<a href="mailto:gabriel.machado@necton.com.br">gabriel.machado@necton.com.br</a>

## DISCLAIMER

Este relatório foi elaborado pela Necton Investimentos S.A. CVMC (“Necton”), para uso exclusivo e intransferível do seu destinatário, não podendo ser reproduzido ou distribuído a qualquer pessoa sem expressa autorização da Necton. Sua distribuição tem caráter informativo e não representa, em nenhuma hipótese, oferta de compra e venda ou solicitação de compra e venda de qualquer ativo, mas tão somente, a (s) opinião (ões) do (s) analista (s) emissor (es) do referido relatório. As informações contidas foram elaboradas a partir de fontes públicas e consideramos fidedignas, mas não representam por parte da Necton garantia de exatidão das informações prestadas ou julgamento sobre a qualidade das mesmas e não devem ser consideradas como tais. Além disso, as informações, opiniões, estimativas e projeções contidas referem-se à data presente e estão sujeitas a alterações sem aviso prévio. Este relatório não leva em consideração os objetivos de investimento e a situação financeira de cada investidor, sendo o destinatário responsável por suas próprias conclusões e estratégias de investimentos. Investimentos em ações e outros valores mobiliários apresentam riscos elevados e a rentabilidade obtida no passado não representa garantia de resultados futuros. Nos termos do artigo 21 da Instrução CVM nº 598/2018, o (s) analista (s) de investimento (s) responsável (is) pela elaboração deste relatório declara (m) que as análises e recomendações aqui contidas refletem única e exclusivamente suas opiniões pessoais e foram realizadas de forma independente e autônoma, inclusive em relação à Necton.

