


Morning Call



necton

> MUNDO

segunda-feira, 28 de janeiro de 2019

Os mercados internacionais apontam para dia negativo. Na Ásia, Nikkei fechou em baixa de (-0,60%), enquanto o índice de Shanghai fechou perto da estabilidade (-0,03%). Na Europa, mercados operam no negativo, com Euro Stoxx em baixa de (-0,36%). A agenda é cheia para o mercado nesta semana, com destaque para a decisão de taxa de juros do FOMC nos EUA, a expectativa é de manutenção da taxa. Os investidores também aguardam a fala do presidente do FED, Jerome Powell. Nos EUA, Trump aceitou acordo para reabrir o governo, enquanto as negociações com os Democratas sobre a construção do muro continuarão. Os índices futuros americanos indicam abertura em queda, com S&P em queda de (-0,42%) e Dow Jones (-0,43%). O petróleo tem queda mais acentuada, Brent caindo (-2,00%) e WTI (-2,10%). Na agenda americana, dados de atividade do FED de Chicago às 11h30 e FED de Dallas às 13h30.

BRASIL <

No Brasil, o acidente na mina de Brumadinho envolvendo a mineradora Vale é destaque no noticiário, o acidente já supera o da Samarco em 2015 em número de vítimas. O presidente Jair Bolsonaro é submetido à cirurgia para retirada da bolsa de colostomia e deve improvisar gabinete no hospital para decisões urgentes. Segundo a Folha de São Paulo, o presidente deve dar aval à reforma após a cirurgia e governo projeto início de votação da Previdência na Câmara em março. A equipe econômica também crê estar perto de acordo por militares na reforma. Dados do IPC-Fipe vieram acima do esperado para 0,43%, enquanto a expectativa era de 0,15%. Agenda local traz também dados de conta corrente e Investimento Estrangeiro Direto de dezembro.

> NEGÓCIOS

Justiça bloqueia mais R\$5 bi da Vale para reparação a vítimas de rompimento em Brumadinho, diz MPMG

A Justiça de Minas Gerais bloqueou mais 5 bilhões de reais da Vale para garantir a reparação de danos causados às vítimas do rompimento da barragem de rejeitos em Brumadinho (MG), ampliando para 11 bilhões de reais o total de recursos da mineradora bloqueados pela Justiça devido ao incidente.

Conselho da Vale suspende pagamento de dividendos e JSCP

O Conselho de Administração da Vale deliberou, em reunião neste domingo, a suspensão da política de remuneração aos acionistas e, conseqüentemente, o não pagamento de dividendos e juros sobre o capital próprio (JSCP), bem como qualquer outra deliberação sobre recompra de ações de sua própria emissão; e suspensão do pagamento de remuneração variável aos executivos.

Oi conclui aumento de capital de R\$ 4 bi previsto em plano, diz fonte

A Oi concluiu hoje a capitalização de R\$ 4 bilhões prevista em seu plano de recuperação judicial, informou fonte próxima à companhia. O anúncio oficial da conclusão do aumento de capital está previsto para a próxima semana, acrescentou a fonte. A capitalização é uma das etapas-chave do plano de recuperação judicial aprovado por credores da operadora em dezembro de 2017.

Governo e Eletrobras começam a negociar modelo de privatização

O presidente da Eletrobras, Wilson Ferreira Júnior, vai iniciar as discussões com o novo ministro de Minas e Energia, Bento Albuquerque, sobre o total de participação da União que será diluído dentro do plano de capitalização da empresa. Ainda não está claro se o novo plano resultará na venda do controle da elétrica, mas o executivo, defensor da privatização, pretende mostrar ao governo que a desestatização trará mais valor para as ações da companhia que ficarão nas mãos da União.

SAC

São Paulo (11) 2142-0409 • (11) 3292-1319 ou
(11) 3292-1314 • atendimento@necton.com.br

Ouvidoria

0800 72 77 764
ouvidoria@necton.com.br



necton

MERCADO DE AÇÕES MUNDO						
Bolsa	Origem	Ref.	Pontos	Dia Δ%	Mês Δ%	Ano Δ%
Ibovespa	Brasil	25-Jan	97.677	0,0	11,1	11,1
Dow Jones	EUA	25-Jan	24.737	0,7	6,0	7,3
S&P 500	EUA	25-Jan	2.665	0,8	6,3	7,2
MEXBOL	México	25-Jan	43.639	0,2	4,8	5,3
Merval	Argentina	25-Jan	34.811	(0,4)	14,9	14,9
Euro Stoxx	Europa	26-Jan	3.163	1,2	5,0	5,9
FTSE 100	Reino Unido	26-Jan	6.809	(0,1)	1,1	1,1
CAC 40	França	26-Jan	4.915	0,9	3,7	5,1
DAX	Alemanha	26-Jan	11.282	1,4	6,5	6,8
Shanghai	China	26-Jan	2.602	0,4	4,1	4,3
Nikkei 225	Japão	26-Jan	20.774	1,0	3,2	3,8
Hang Seng	Hong Kong	26-Jan	27.569	1,7	6,7	8,1

Fonte: Bloomberg

IBOVESPA							
Maiores altas (%)	Preço (R\$)	Maiores baixas (%)	Preço (R\$)	Maiores vol. (R\$ MM)			
ABEV3	0,0	17,16	ABEV3	0,0	17,16	PETRA BS	1.020,5
ABEV3	0,0	17,16	ABEV3	0,0	17,16	ITUB4 BS	797,1
ABEV3	0,0	17,16	ABEV3	0,0	17,16	B3SA3 BS	751,4
ABEV3	0,0	17,16	ABEV3	0,0	17,16	BBDC4 BS	690,7
ABEV3	0,0	17,16	ABEV3	0,0	17,16	ITSA4 BS	509,5
ABEV3	0,0	17,16	ABEV3	0,0	17,16	BBAS3 BS	486,6
ABEV3	0,0	17,16	ABEV3	0,0	17,16	ABEV3 BS	414,8
ABEV3	0,0	17,16	ABEV3	0,0	17,16	SUZB3 BS	346,2
ABEV3	0,0	17,16	ABEV3	0,0	17,16	KROT3 BS	346,0
ABEV3	0,0	17,16	ABEV3	0,0	17,16	CIEL3 BS	236,9

Fonte: Bloomberg

COMMODITIES						
Ativo	Unidade	Cotação	Dia Δ%	Sem. Δ%	Mês Δ%	Ano Δ%
Petróleo Brent	USD/Barril	61,6	0,9	(1,7)	12,3	18,1
Petróleo WTI	USD/Barril	58,0	1,1	(0,2)	15,8	18,4
Ouro	USD/Onça	1.305,3	1,9	1,8	1,4	1,9

Fonte: Bloomberg

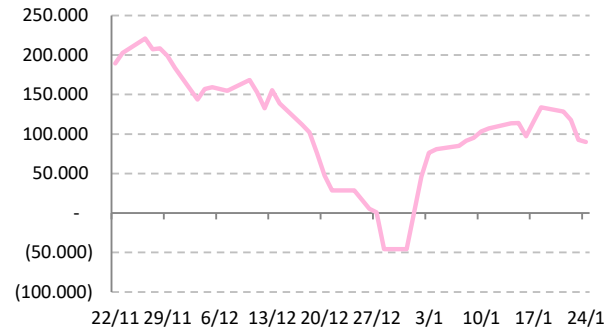
Mercado de Câmbio						
Moeda	Relação	Valor (R\$)	Dia Δ%	Sem. Δ%	Mês Δ%	Ano Δ%
Real/Dólar	BRL/USD	3,76	(0,2)	0,2	3,0	(3,0)
Real/Euro	BRL/EUR	4,30	1,0	0,8	3,3	(2,9)
Real/Libra Esterlina	BRL/GBP	4,98	1,0	2,9	(0,2)	1,0
Real/Yuan	BRL/CNH	0,56	0,6	1,2	1,1	(0,8)
Real/Peso Argentino	BRL/ARS	0,10	0,9	1,9	1,2	(1,1)

Fonte: Bloomberg

Posição Líquida de Contratos em Aberto - Dólar Fut.			
	23-Jan	24-Jan	Δ
Pessoa Jurídica Financeira	124.931	134.426	9.495
Bancos	125.336	134.701	9.365
DTVM's e Corretoras	15	0	-15
Outras Jurídicas Fin.	-420	-275	145
Investidor Institucional	-233.822	-238.417	-4.595
Investidores Estrangeiros	92.786	90.086	-2.700
Pessoa Jurídica Não Fin.	18.150	16.700	-1.450
Pessoa Física	-2.045	-2.795	-750

Fonte: Bloomberg

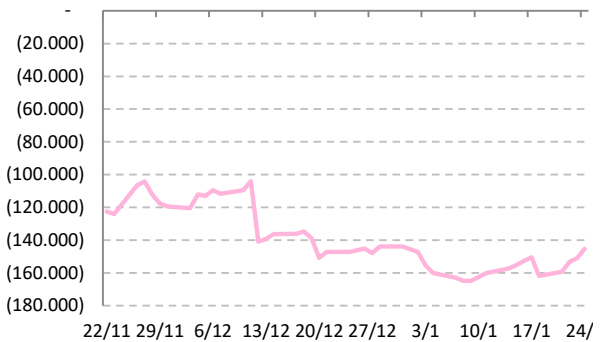
Dólar Futuro | Posição Líq. de Estrangeiros



Posição Líquida de Contratos em Aberto - Ibovespa Futuro			
	23-Jan	24-Jan	Δ
Pessoa Jurídica Financeira	6.705	5.340	-1.365
Bancos	7.515	6.520	-995
DTVM's e Corretoras	-810	-1.180	-370
Investidor Institucional	142.515	139.530	-2.985
Investidores Estrangeiros	-150.992	-145.411	5.581
Pessoa Jurídica Não Fin.	-1.713	-1.714	-1
Pessoa Física	3.485	2.255	-1.230

Fonte: Bloomberg

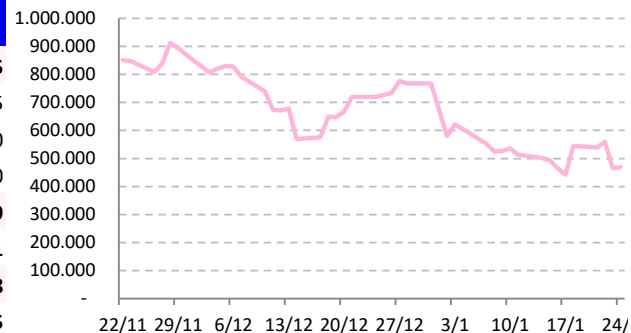
IBOV Futuro | Posição Líq. de Estrangeiro



Posição Líquida de Contratos em Aberto - Juros Futuros			
	23-Jan	24-Jan	Δ
Pessoa Jurídica Financeira	-2.405.265	-2.404.040	1.225
Bancos	- 2.269.290	- 2.266.735	2.555
DTVM's e Corretoras	-1.590	-1.580	10
Outras Jurídicas Fin.	-134.385	-135.725	-1.340
Investidor Institucional	1.904.980	1.897.831	-7.149
Investidores Estrangeiros	465.395	469.326	3.931
Pessoa Jurídica Não Fin.	9.740	9.778	38
Pessoa Física	25.150	27.105	1.955

Fonte: Bloomberg

Juros Futuro | Posição Líq. de Estrangeiros



AGENDA DO DIA

Data	Horário	Região	Evento	Período	Projeções	Realizado	Anterior	Relevância
28/jan/19	05:00	Brasil	IPC-Fipe		0,11%	0,43%	0,24%	482
	08:00	Brasil	Custos da Construção FGV (% a.m.)	Jan	--	0,40%	0,13%	224
	08:25	Brasil	Relatório Focus					0
	10:30	Brasil	Investimento Estrangeiro Direto	Dez	--		\$10274m	620
	10:30	Brasil	Conta Corrente	Dez	--		-\$795m	741
	11:30	EUA	Chicago FED	Dez	--		0,22	632
	13:30	EUA	Dallas FED - INDEX	Jan	-2,1		-5,1	648
	15:00	Brasil	Balança comercial - semanal		--		-\$1985m	689

Fonte: Bloomberg

Analistas Emissores do Relatório

André Perfeito Economista-Chefe	andre.perfeito@necton.com.br
Glauco Legat Analista-Chefe	glauco.legat@necton.com.br
Álvaro Frasson Analista	alvaro.frasson@necton.com.br
Camila de Caso Economista	camila.caso@necton.com.br
Gabriel Machado Assistente	gabriel.machado@necton.com.br

DISCLAIMER

Este relatório foi elaborado pela Necton Investimentos S.A. CVMC (“Necton”), para uso exclusivo e intransferível do seu destinatário, não podendo ser reproduzido ou distribuído a qualquer pessoa sem expressa autorização da Necton. Sua distribuição tem caráter informativo e não representa, em nenhuma hipótese, oferta de compra e venda ou solicitação de compra e venda de qualquer ativo, mas tão somente, a (s) opinião (ões) do (s) analista (s) emissor (es) do referido relatório. As informações contidas foram elaboradas a partir de fontes públicas e consideramos fidedignas, mas não representam por parte da Necton garantia de exatidão das informações prestadas ou julgamento sobre a qualidade das mesmas e não devem ser consideradas como tais. Além disso, as informações, opiniões, estimativas e projeções contidas referem-se à data presente e estão sujeitas a alterações sem aviso prévio. Este relatório não leva em consideração os objetivos de investimento e a situação financeira de cada investidor, sendo o destinatário responsável por suas próprias conclusões e estratégias de investimentos. Investimentos em ações e outros valores mobiliários apresentam riscos elevados e a rentabilidade obtida no passado não representa garantia de resultados futuros. Nos termos do artigo 21 da Instrução CVM nº 598/2018, o (s) analista (s) de investimento (s) responsável (is) pela elaboração deste relatório declara (m) que as análises e recomendações aqui contidas refletem única e exclusivamente suas opiniões pessoais e foram realizadas de forma independente e autônoma, inclusive em relação à Necton.

SAC

São Paulo (11) 2142-0409 • (11) 3292-1319 ou
(11) 3292-1314 • atendimento@necton.com.br

Ouvidoria

0800 72 77 764
ouvidoria@necton.com.br



necton