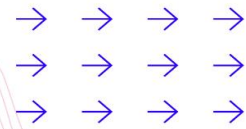


# Morning Call



necton

## MUNDO

segunda-feira, 1 de abril de 2019

Bolsas asiáticas fecharam em alta, com destaque para a bolsa de Shanghai, que fechou em alta de (+2,62%), enquanto Nikkei fechou em alta de (+1,43%). Dados do PMI chinês divulgados ontem superaram as maiores expectativas dos economistas na Bloomberg, e sair da zona de contração, diminuindo temores de desaceleração da economia chinesa. Nos EUA, índices futuros indicam abertura em alta, S&P (+0,63%) e Dow Jones (+0,70%). O desempenho da principal economia mundial também será destaque na semana com dados do varejo às 9h30 e atividade às 10h45 desta segunda-feira. No final da semana é destaque os dados do Payroll. O petróleo opera em alta, Brent (+1,41%) e WTI (+0,95%).

## BRASIL



No Brasil, a agenda de indicadores tem como destaque a produção industrial nesta terça-feira, e dados de atividade e confiança do consumidor CNI. No campo político o foco é ida do Ministro da Economia, Paulo Guedes, à CCJ para discutir a reforma da previdência, além de encontro entre Maia e Bolsonaro, após retorno do presidente de Israel. Segundo o Valor, a reforma já tem maioria na CCJ, e se a votação fosse hoje teria 35 votos a favor, 21 contra e 10 indecisos. Dados do IPC-S foram divulgados às 8h, em linha com as estimativas, est. 0,63%; realizado: 0,65%. Boletim Focus divulgados à pouco não mostra alterações significativas nas projeções dos economistas consultados pelo BC.

## NEGÓCIOS

### Tam pretende fazer leilão de OPA da Multiplus em 1/abril

Tam Linhas Aéreas pretende comprar até a totalidade das ações em circulação da Multiplus, que chegam a 44 milhões de ações, ou 27,14% do capital total, segundo edital da oferta pública unificada para cancelamento de registro de companhia aberta na CVM e saída do Novo Mercado da B3. Data do leilão: 1/abril, às 15:00, na B3. Preço por ação: R\$ 26,84. Preço originalmente informado em set/2018, de R\$ 27,22, sofreu ajuste pelos pagamentos de dividendos de R\$ 0,36/ação e de juros sobre o capital próprio de R\$ 0,02/ação.

### Petrobras abre leque de candidatos à compra da Liquegás

Ao retomar o processo de venda da Liquegás, um ano após o Conselho Administrativo de Defesa Econômica (Cade) vetar a venda da distribuidora para a Ultragas, a Petrobras não descarta voltar a negociar o ativo com as líderes do mercado de gás liquefeito de petróleo (GLP), como a própria empresa do grupo Ultra, a SHV e a Nacional Gás. A estatal, no entanto, tenta abrir o leque de potenciais interessados para companhias de outros ramos, além de investidores financeiros.

### CSN concluiu operação com Glencore

A Companhia Siderúrgica Nacional (CSN) informa que concluiu a operação de fornecimento de longo prazo de minério de ferro celebrado com a Glencore, após o cumprimento de todas as condições precedentes do contrato. Segundo comunicado, a liquidação financeira ocorreu nesta sexta-feira (29). No comunicado divulgado nesta sexta, a CSN também informou que concluiu o alongamento da dívida com a Caterpillar Financial Services Corporation por três anos, com valor do principal agregado de US\$ 148 milhões. A dívida venceria em 30 de março de 2020.

### Petrobras participará de leilão de petróleo e gás em Israel, diz ministro israelense

A Petrobras participará do mais recente leilão de Israel para exploração de petróleo e gás offshore, disse o ministro de Energia de Israel neste domingo. Yuval Steinitz anunciou o acordo no início da visita de quatro dias do presidente Jair Bolsonaro à Israel. Bolsonaro foi acompanhado em Israel por seu ministro de Minas e Energia, Bento Albuquerque, com quem Steinitz afirmou ter se encontrado três semanas atrás.



MERCADO DE AÇÕES   MUNDO						
Bolsa	Origem	Ref.	Pontos	Dia Δ%	Mês Δ%	Ano Δ%
Ibovespa	Brasil	29/03/2019	95.415	1,09	0,00	8,56
Dow Jones	EUA	29/03/2019	25.929	0,82	0,00	11,15
S&P 500	EUA	29/03/2019	2.834	0,67	0,00	13,07
MEXBOL	México	29/03/2019	43.281	0,79	0,00	3,94
Merval	Argentina	29/03/2019	33.466	1,74	0,00	10,48
Euro Stoxx	Europa	29/03/2019	3.371	0,58	0,58	12,31
FTSE 100	Reino Unido	29/03/2019	7.321	0,62	0,62	8,87
CAC 40	França	29/03/2019	5.380	0,53	0,52	13,88
DAX	Alemanha	29/03/2019	11.639	1,05	1,05	10,31
Shanghai	China	01/04/2019	3.170	2,58	2,58	27,12
Nikkei 225	Japão	01/04/2019	21.509	1,43	1,43	7,47
Hang Seng	Hong Kong	01/04/2019	29.562	1,76	1,76	14,38

Fonte: Bloomberg

IBOVESPA							
Maiores altas (%)	Preço (R\$)	Maiores baixas (%)	Preço (R\$)	Maiores vol. (R\$ MM)			
BRAP4	4,3	31,90	BRDT3	(4,1)	23,15	PETR4 BS	1.451,5
USIM5	3,7	10,04	KROT3	(2,8)	10,60	BBDC4 BS	719,2
LAME4	3,7	16,77	LOGG3	(2,4)	16,98	ITUB4 BS	674,4
CSNA3	3,6	16,25	ESTC3	(2,2)	26,60	BBAS3 BS	532,6
LREN3	3,5	43,80	ENBR3	(1,9)	16,98	SBSP3 BS	391,3
VALE3	3,3	50,93	ECOR3	(1,3)	9,59	CSNA3 BS	362,7
JBSS3	2,9	15,92	KLBN11	(1,2)	17,03	ITSA4 BS	355,5
RAIL3	2,7	19,15	BRKM5	(1,0)	50,90	RAIL3 BS	324,0
SBSP3	2,4	42,00	UGPA3	(0,8)	47,00	B3SA3 BS	295,2
BBDC3	2,3	37,85	MULT3	(0,6)	23,39	PETR3 BS	277,7

Fonte: Bloomberg

COMMODITIES						
Ativo	Unidade	Cotação	Dia Δ%	Sem. Δ%	Mês Δ%	Ano Δ%
Petróleo Brent	USD/Barril	68,4	1,2	(0,0)	(0,0)	27,1
Petróleo WTI	USD/Barril	60,6	0,7	0,7	0,7	33,4
Ouro	USD/Onça	1.290,5	(0,1)	(0,1)	(0,1)	0,6

Fonte: Bloomberg

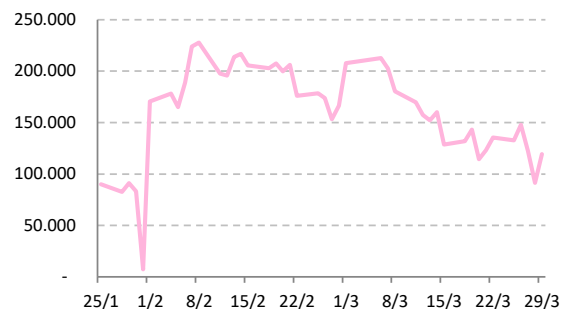
Mercado de Câmbio						
Moeda	Relação	Valor (R\$)	Dia Δ%	Sem. Δ%	Mês Δ%	Ano Δ%
Real/Dólar	BRL/USD	3,92	(0,5)	(0,4)	0,0	(1,2)
Real/Euro	BRL/EUR	4,40	(0,5)	0,3	0,0	1,0
Real/Libra Esterlina	BRL/GBP	5,14	(0,5)	(0,5)	(0,5)	(3,6)
Real/Yuan	BRL/CNH	0,58	(0,1)	(0,1)	(0,1)	(3,2)
Real/Peso Argentino	BRL/ARS	0,09	(1,3)	3,1	0,0	13,7

Fonte: Bloomberg

**Posição Líquida de Contratos em Aberto - Dólar Fut.**

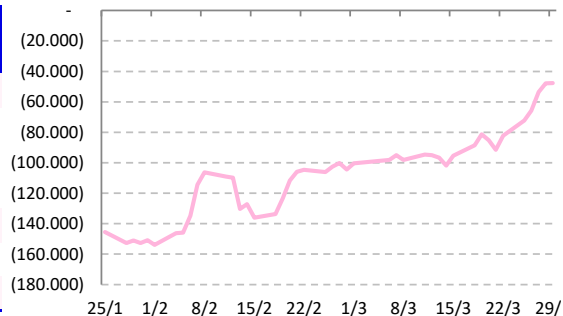
	28-Mar	29-Mar	Δ
<b>Pessoa Jurídica Financeira</b>	<b>-51.710</b>	<b>-63.910</b>	<b>-12.200</b>
Bancos	-51.315	-62.045	-10.730
DTVM's e Corretoras	-95	-1.565	-1.470
Outras Jurídicas Fin.	-300	-300	0
<b>Investidor Institucional</b>	<b>-29.595</b>	<b>-49.860</b>	<b>-20.265</b>
<b>Investidores Estrangeiros</b>	<b>91.331</b>	<b>119.256</b>	<b>27.925</b>
<b>Pessoa Jurídica Não Fin.</b>	<b>-5.571</b>	<b>-141</b>	<b>5.430</b>
<b>Pessoa Física</b>	<b>-4.455</b>	<b>-5.345</b>	<b>-890</b>

Fonte: Bloomberg

**Dólar Futuro | Posição Líq. de Estrangeiros**

**Posição Líquida de Contratos em Aberto - Ibovespa Futuro**

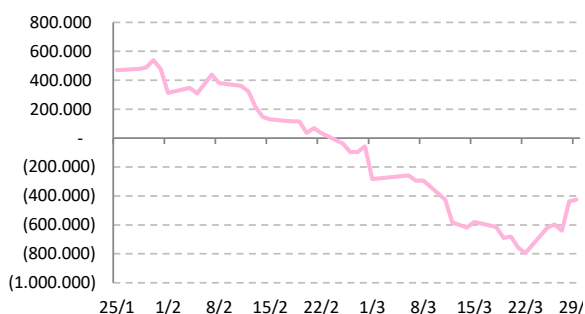
	28-Mar	29-Mar	Δ
<b>Pessoa Jurídica Financeira</b>	<b>5.715</b>	<b>4.035</b>	<b>-1.680</b>
Bancos	5.530	3.845	-1.685
DTVM's e Corretoras	185	190	5
Investidor Institucional	52.527	54.660	2.133
<b>Investidores Estrangeiros</b>	<b>-47.843</b>	<b>-47.683</b>	<b>160</b>
<b>Pessoa Jurídica Não Fin.</b>	<b>-449</b>	<b>-402</b>	<b>47</b>
<b>Pessoa Física</b>	<b>-9.950</b>	<b>-10.610</b>	<b>-660</b>

Fonte: Bloomberg

**IBOV Futuro | Posição Líq. de Estrangeiro**

**Posição Líquida de Contratos em Aberto - Juros Futuros**

	28-Mar	29-Mar	Δ
<b>Pessoa Jurídica Financeira</b>	<b>-1.934.370</b>	<b>-1.905.680</b>	<b>28.690</b>
Bancos	- 1.800.920	- 1.773.050	27.870
DTVM's e Corretoras	-1.845	-1.630	215
Outras Jurídicas Fin.	-131.605	-131.000	605
<b>Investidor Institucional</b>	<b>2.361.936</b>	<b>2.320.332</b>	<b>-41.604</b>
<b>Investidores Estrangeiros</b>	<b>-437.863</b>	<b>-425.131</b>	<b>12.732</b>
<b>Pessoa Jurídica Não Fin.</b>	<b>-11.826</b>	<b>-12.636</b>	<b>-810</b>
<b>Pessoa Física</b>	<b>22.390</b>	<b>23.115</b>	<b>725</b>

Fonte: Bloomberg

**Juros Futuro | Posição Líq. de Estrangeiros**

**Posição Líquida de Contratos em Aberto - Mini Ibovespa Futuro**

	28-Mar	29-Mar	Δ
<b>Pessoa Jurídica Financeira</b>	<b>-29.060</b>	<b>-30.819</b>	<b>-1.759</b>
Bancos	- 6.009	- 7.209	-1.200
DTVM's e Corretoras	-176	-175	1
Investidor Institucional	-22.875	-23.435	-560
<b>Investidores Estrangeiros</b>	<b>-39.020</b>	<b>-42.774</b>	<b>-3.754</b>
<b>Pessoa Jurídica Não Fin.</b>	<b>-405</b>	<b>-142</b>	<b>263</b>
<b>Pessoa Física</b>	<b>68.487</b>	<b>73.735</b>	<b>5.248</b>

Fonte: Bloomberg

**Mini IBOV Futuro | Posição Líquida de Estrangeiros**




## AGENDA DO DIA

Data	Horário	Região	Evento	Período	Projeções	Realizado	Anterior	Relevância
01/abr/19	04:55	Alemanha	PMI Industrial - Markit	Mar F	44.7	--	44.7	90
	05:30	Reino	PMI Industrial - Markit	Mar	51.1	--	52.0	90
	09:30	EUA	Vendas no varejo (% a.m.)	Fev	0.3%	--	0.2%	921
	10:00	Brasil	PMI Industrial - Markit	Mar	--	--	53.4	90
	10:45	EUA	PMI Industrial - Markit	Mar F	52.5	--	52.5	90
	11:00	EUA	Custos da Construção (% a.m.)	Fev	0.0%	--	1.3%	804
	11:00	EUA	ISM Manufacturing	Mar	54.4	--	54.2	953

Fonte: Bloomberg

### Analistas Emissores do Relatório

André Perfeito | Economista-Chefe

[andre.perfeito@necton.com.br](mailto:andre.perfeito@necton.com.br)

Glauco Legat | Analista-Chefe

[glauco.legat@necton.com.br](mailto:glauco.legat@necton.com.br)

Álvaro Frasson | Analista

[alvaro.frasson@necton.com.br](mailto:alvaro.frasson@necton.com.br)

Camila de Caso | Economista

[camila.caso@necton.com.br](mailto:camila.caso@necton.com.br)

Gabriel Machado | Assistente

[gabriel.machado@necton.com.br](mailto:gabriel.machado@necton.com.br)

### DISCLAIMER

Este relatório foi elaborado pela Necton Investimentos S.A. CVMC ("Necton"), para uso exclusivo e intransferível do seu destinatário, não podendo ser reproduzido ou distribuído a qualquer pessoa sem expressa autorização da Necton. Sua distribuição tem caráter informativo e não representa, em nenhuma hipótese, oferta de compra e venda ou solicitação de compra e venda de qualquer ativo, mas tão somente, a (s) opinião (ões) do (s) analista (s) emissor (es) do referido relatório. As informações contidas foram elaboradas a partir de fontes públicas e consideramos fidedignas, mas não representam por parte da Necton garantia de exatidão das informações prestadas ou julgamento sobre a qualidade das mesmas e não devem ser consideradas como tais. Além disso, as informações, opiniões, estimativas e projeções contidas referem-se à data presente e estão sujeitas a alterações sem aviso prévio. Este relatório não leva em consideração os objetivos de investimento e a situação financeira de cada investidor, sendo o destinatário responsável por suas próprias conclusões e estratégias de investimentos. Investimentos em ações e outros valores mobiliários apresentam riscos elevados e a rentabilidade obtida no passado não representa garantia de resultados futuros. Nos termos do artigo 21 da Instrução CVM nº 598/2018, o (s) analista (s) de investimento (s) responsável (is) pela elaboração deste relatório declara (m) que as análises e recomendações aqui contidas refletem única e exclusivamente suas opiniões pessoais e foram realizadas de forma independente e autônoma, inclusive em relação à Necton.

#### SAC

São Paulo (11) 2142-0409 • (11) 3292-1319 ou  
(11) 3292-1314 • atendimento@necton.com.br

#### Ouvidoria

0800 72 77 764  
ouvidoria@necton.com.br



necton