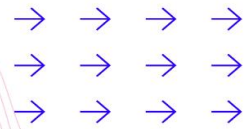


# Morning Call



necton

## MUNDO

quinta-feira, 2 de maio de 2019

A maioria das bolsas globais operam em queda, após decisão do FED ontem de manter a taxa de juros americana entre 2,25% e 2,5%. O presidente do FED, Jerome Powell, reforçou a meta de inflação em 2% e inibiu possibilidades para corte de juros no momento. As Bolsas Asiáticas (China e Japão) permanecem fechadas, por conta de feriados. Já as bolsas europeias operam em queda (Euro Stoxx -0,43%), após declarações do presidente do FED e divulgações de balanços importantes. O Petróleo opera em queda (WTI -1,29% ,USD 62,77 | Brent -1,09% , USD 71,39 ), devido a produção recorde dos EUA, elevando os estoques de produtos de 9,934 milhões de barris a 470,567 milhões de barris. Na agenda econômica, temos os EUA divulgando às 9:30 os indicadores de pedidos de auxílio desemprego, produções industriais e encomendas á indústria..

## BRASIL

No Brasil, ontem a B3 permaneceu fechada por conta do Dia do Trabalhador. Hoje o Ibovespa pode refletir a decisão do FED em manter a taxa de juros inalterada. Já na agenda econômica brasileira, temos o resultado da FIPE com IPCA EM 0,29%, abaixo da expectativa de 0,32% e bem inferior ao resultado anterior de 0,51%, representando uma desaceleração do mês de Abril em relação a Março. Já a FGV divulgou o IPC-S em 0,63% sobre as expectativas em 0,61%. Às 10:00 sai os resultados do PMI industrial markit. No cenário político, ontem o presidente Jair Bolsonaro fez uma declaração em cadeia nacional assumindo dificuldades iniciais no governo.

## NEGÓCIOS

### Petrobras conclui venda de Pasadena para Chevron

A Petrobras concluiu a venda da refinaria de Pasadena, no Texas (Estados Unidos), para a Chevron. Com o fechamento da operação ontem, a petroleira americana pagou US\$ 467 milhões (cerca de R\$ 1,8 bilhão) à Petrobras America Inc., subsidiária da petroleira. Do valor total, US\$ 350 milhões foram pagos pelo valor das ações e US\$ 117 milhões de capital de giro (item que inclui, por exemplo, os estoques de derivados da refinaria). O valor pago pela Chevron, relativo ao capital de giro de Pasadena, é US\$ 95 milhões menor que os US\$ 212 milhões previstos inicialmente, em janeiro, quando o negócio foi anunciado ao mercado.

### Luiza Trajano é eleita para o conselho de administração da Arezzo

Os acionistas da calçadista Arezzo elegeram, em assembleia geral ordinária realizada nesta terça-feira (30), a empresária Luiza Helena Trajano para o conselho de administração da companhia. Luiza, que é presidente do conselho de administração da Magazine Luiza, substituiu Paula Bellizia, vice-presidente de operações para a América Latina da Microsoft, como conselheira independente no colegiado. Além de Luiza, foram reconduzidos ao conselho da Arezzo: Alessandro Carlucci, José Ernesto Bologna, Guilherme Affonso Ferreira, Juliana Rozenbaum, Luiz Fernando Giorgi e Alexandre Birman.

### B3 elege Antonio Quintella presidente e Ana Carla Costa vice

A agência de classificação de risco Fitch Ratings informou hoje que a BRF propôs a captação de cerca de R\$ 750 milhões por meio da emissão de debêntures com vencimento em sete anos. A agência atribuiu o rating "AA+" para a proposta de emissão da companhia. Em comunicado, a Fitch informou que o rating das debêntures reflete a expectativa de que a BRF vai reduzir os índices de endividamento, dada a melhora da rentabilidade e a venda de ativos. A BRF obteve cerca de R\$ 1,9 bilhão com a venda de ativos no exterior. Pelas projeções da Fitch, o índice de alavancagem (relação entre dívida líquida e Ebitda) da BRF deve cair de 6,3 vezes no fim de 2018 para 4,5 vezes.

### BRF propõe emissão de R\$ 750 milhões em debêntures, diz Fitch

A agência de classificação de risco Fitch Ratings informou hoje que a BRF propôs a captação de cerca de R\$ 750 milhões por meio da emissão de debêntures com vencimento em sete anos. A agência atribuiu o rating "AA+" para a proposta de emissão da companhia. Em comunicado, a Fitch informou que o rating das debêntures reflete a expectativa de que a BRF vai reduzir os índices de endividamento, dada a melhora da rentabilidade e a venda de ativos. A BRF obteve cerca de R\$ 1,9 bilhão com a venda de ativos no exterior. Pelas projeções da Fitch, o índice de alavancagem (relação entre dívida líquida e Ebitda) da BRF deve cair de 6,3 vezes no fim de 2018 para



MERCADO DE AÇÕES   MUNDO						
Bolsa	Origem	Ref.	Pontos	Dia Δ%	Mês Δ%	Ano Δ%
Ibovespa	Brasil	30/04/2019	96.353	0,17	0,00	9,63
Dow Jones	EUA	01/05/2019	26.430	(0,61)	(0,61)	13,30
S&P 500	EUA	01/05/2019	2.924	(0,75)	(0,75)	16,63
MEXBOL	México	30/04/2019	44.597	(0,80)	0,00	7,10
Merval	Argentina	30/04/2019	29.571	2,58	0,00	(2,38)
Euro Stoxx	Europa	01/05/2019	3.497	(0,49)	(0,49)	16,52
FTSE 100	Reino Unido	01/05/2019	7.365	(0,27)	(0,71)	9,47
CAC 40	França	30/04/2019	5.556	(0,85)	(0,86)	17,41
DAX	Alemanha	30/04/2019	12.353	0,07	0,07	16,99
Shanghai	China	30/04/2019	3.078	0,52	0,00	23,43
Nikkei 225	Japão	26/04/2019	22.259	(0,22)	0,00	11,21
Hang Seng	Hong Kong	02/05/2019	29.944	0,83	0,83	15,86

Fonte: Bloomberg

IBOVESPA							
Maiores altas (%)		Preço (R\$)	Maiores baixas (%)		Preço (R\$)	Maiores vol. (R\$ MM)	
MGLU3	7,1	191,26	SUZB3	(4,2)	40,73	PETRA4 BS	1.068,8
BRDT3	4,4	23,70	ELET6	(3,2)	34,65	PETR3 BS	496,1
CYRE3	3,3	17,78	QUAL3	(3,0)	17,20	ABEV3 BS	461,3
RAIL3	3,1	18,10	CIEL3	(3,0)	7,68	ITUB4 BS	453,5
JBSS3	2,2	19,77	PCAR4	(1,9)	96,50	BBAS3 BS	401,2
CMIG4	2,0	14,74	GOAU4	(1,7)	6,80	MGLU3 B!	399,2
BRFS3	1,9	31,05	SANB11	(1,7)	45,01	BBDC4 BS	338,3
BTOW3	1,7	38,25	ECOR3	(1,7)	8,11	KLBN11 B!	301,2
LAME4	1,7	15,72	GGBR4	(1,7)	14,15	RAIL3 BS	272,8
MRFG3	1,7	7,32	MRVE3	(1,3)	14,51	B3SA3 BS	272,5

Fonte: Bloomberg

COMMODITIES						
Ativo	Unidade	Cotação	Dia Δ%	Sem. Δ%	Mês Δ%	Ano Δ%
Petróleo Brent	USD/Barril	71,1	(1,5)	(1,5)	(2,4)	32,1
Petróleo WTI	USD/Barril	62,4	(1,9)	(1,4)	(2,3)	37,4
Ouro	USD/Onça	1.269,0	(0,6)	(1,3)	(1,1)	(1,1)

Fonte: Bloomberg

Mercado de Câmbio						
Moeda	Relação	Valor (R\$)	Dia Δ%	Sem. Δ%	Mês Δ%	Ano Δ%
Real/Dólar	BRL/USD	3,96	(1,1)	(0,8)	(1,1)	(2,2)
Real/Euro	BRL/EUR	4,44	(1,0)	(1,2)	(1,0)	0,2
Real/Libra Esterlina	BRL/GBP	5,17	(1,0)	(1,8)	(1,2)	(4,2)
Real/Yuan	BRL/CNH	0,59	(0,9)	(0,7)	(1,0)	(3,8)
Real/Peso Argentino	BRL/ARS	0,09	(1,1)	(4,5)	(1,1)	15,0

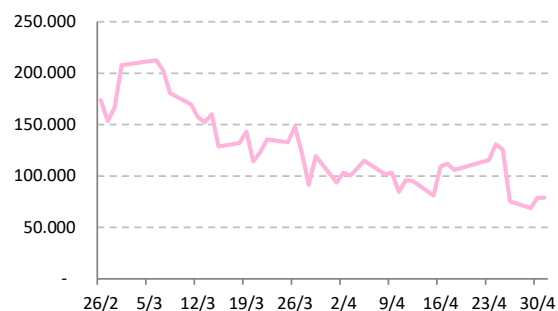
Fonte: Bloomberg



Posição Líquida de Contratos em Aberto - Dólar Fut.			
	30-Apr	1-May	Δ
<b>Pessoa Jurídica Financeira</b>	<b>-86.273</b>	<b>-86.273</b>	<b>0</b>
Bancos	-82.448	-82.448	0
DTVM's e Corretoras	-710	-710	0
Outras Jurídicas Fin.	-3.115	-3.115	0
<b>Investidor Institucional</b>	<b>-22.522</b>	<b>-22.522</b>	<b>0</b>
<b>Investidores Estrangeiros</b>	<b>78.871</b>	<b>78.871</b>	<b>0</b>
<b>Pessoa Jurídica Não Fin.</b>	<b>29.874</b>	<b>29.874</b>	<b>0</b>
<b>Pessoa Física</b>	<b>50</b>	<b>50</b>	<b>0</b>

Fonte: Bloomberg

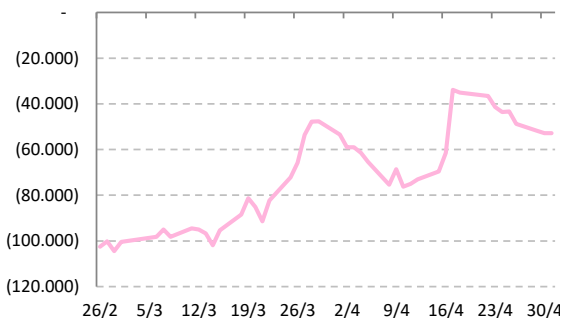
Dólar Futuro | Posição Líq. de Estrangeiros



Posição Líquida de Contratos em Aberto - Ibovespa Futuro			
	30-Apr	1-May	Δ
<b>Pessoa Jurídica Financeira</b>	<b>5.020</b>	<b>5.020</b>	<b>0</b>
Bancos	4.700	4.700	0
DTVM's e Corretoras	320	320	0
Investidor Institucional	54.633	54.633	0
<b>Investidores Estrangeiros</b>	<b>-52.811</b>	<b>-52.811</b>	<b>0</b>
<b>Pessoa Jurídica Não Fin.</b>	<b>-1.177</b>	<b>-1.177</b>	<b>0</b>
<b>Pessoa Física</b>	<b>-5.665</b>	<b>-5.665</b>	<b>0</b>

Fonte: Bloomberg

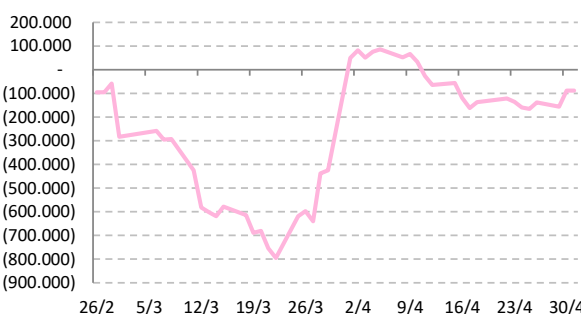
IBOV Futuro | Posição Líq. de Estrangeiro



Posição Líquida de Contratos em Aberto - Juros Futuros			
	30-Apr	1-May	Δ
<b>Pessoa Jurídica Financeira</b>	<b>-1.889.052</b>	<b>-1.889.052</b>	<b>0</b>
Bancos	- 1.760.717	- 1.760.717	0
DTVM's e Corretoras	-1.645	-1.645	0
Outras Jurídicas Fin.	-126.690	-126.690	0
<b>Investidor Institucional</b>	<b>1.940.516</b>	<b>1.940.516</b>	<b>0</b>
<b>Investidores Estrangeiros</b>	<b>-87.662</b>	<b>-87.662</b>	<b>0</b>
<b>Pessoa Jurídica Não Fin.</b>	<b>20.108</b>	<b>20.108</b>	<b>0</b>
<b>Pessoa Física</b>	<b>16.090</b>	<b>16.090</b>	<b>0</b>

Fonte: Bloomberg

Juros Futuro | Posição Líq. de Estrangeiros



Posição Líquida de Contratos em Aberto - Mini Ibovespa Futuro			
	30-Apr	1-May	Δ
<b>Pessoa Jurídica Financeira</b>	<b>22.800</b>	<b>22.800</b>	<b>0</b>
Bancos	5.160	5.160	0
DTVM's e Corretoras	194	194	0
Investidor Institucional	17.446	17.446	0
<b>Investidores Estrangeiros</b>	<b>-66.153</b>	<b>-66.153</b>	<b>0</b>
<b>Pessoa Jurídica Não Fin.</b>	<b>759</b>	<b>759</b>	<b>0</b>
<b>Pessoa Física</b>	<b>42.594</b>	<b>42.594</b>	<b>0</b>

Fonte: Bloomberg

Mini IBOV Futuro | Posição Líquida de Estrangeiros





## AGENDA DO DIA

Data	Horário	Região	Evento	Período	Projeções	Realizado	Anterior	Relevância
30/abr/19	09:00	Alemanha	Inflação (% a.m.)	Abr P	0.5%	--	0.4%	869
	09:00	Alemanha	Inflação (% a.a.)	Abr P	1.5%	--	1.3%	885
	09:00	Brasil	Taxa de Desemprego	Mar	12.8%	--	12.4%	224
	09:00	Brasil	IPP (% a.m.)	Mar	--	--	0.12%	103
	09:00	Brasil	IPP (% a.a.)	Mar	--	--	7.79%	172
	09:30	EUA	Índice do custo do emprego	1Q	0.7%	--	0.7%	748

Fonte: Bloomberg

### Analistas Emissores do Relatório

André Perfeito | Economista-Chefe

[andre.perfeito@necton.com.br](mailto:andre.perfeito@necton.com.br)

Glauco Legat | Analista-Chefe

[glauco.legat@necton.com.br](mailto:glauco.legat@necton.com.br)

Álvaro Frasson | Analista

[alvaro.frasson@necton.com.br](mailto:alvaro.frasson@necton.com.br)

Edson Kina | Economista

[edson.kina@necton.com.br](mailto:edson.kina@necton.com.br)

Gabriel Machado | Assistente

[gabriel.machado@necton.com.br](mailto:gabriel.machado@necton.com.br)

### DISCLAIMER

Este relatório foi elaborado pela Necton Investimentos S.A. CVMC (“Necton”), para uso exclusivo e intransferível do seu destinatário, não podendo ser reproduzido ou distribuído a qualquer pessoa sem expressa autorização da Necton. Sua distribuição tem caráter informativo e não representa, em nenhuma hipótese, oferta de compra e venda ou solicitação de compra e venda de qualquer ativo, mas tão somente, a (s) opinião (ões) do (s) analista (s) emissor (es) do referido relatório. As informações contidas foram elaboradas a partir de fontes públicas e consideramos fidedignas, mas não representam por parte da Necton garantia de exatidão das informações prestadas ou julgamento sobre a qualidade das mesmas e não devem ser consideradas como tais. Além disso, as informações, opiniões, estimativas e projeções contidas referem-se à data presente e estão sujeitas a alterações sem aviso prévio. Este relatório não leva em consideração os objetivos de investimento e a situação financeira de cada investidor, sendo o destinatário responsável por suas próprias conclusões e estratégias de investimentos. Investimentos em ações e outros valores mobiliários apresentam riscos elevados e a rentabilidade obtida no passado não representa garantia de resultados futuros. Nos termos do artigo 21 da Instrução CVM nº 598/2018, o (s) analista (s) de investimento (s) responsável (is) pela elaboração deste relatório declara (m) que as análises e recomendações aqui contidas refletem única e exclusivamente suas opiniões pessoais e foram realizadas de forma independente e autônoma, inclusive em relação à Necton.

#### SAC

São Paulo (11) 2142-0409 • (11) 3292-1319 ou  
(11) 3292-1314 • [atendimento@necton.com.br](mailto:atendimento@necton.com.br)

#### Ouvidoria

0800 72 77 764  
[ouvidoria@necton.com.br](mailto:ouvidoria@necton.com.br)



necton