


Morning Call



necton

MUNDO

sexta-feira, 15 de fevereiro de 2019

Bolsas asiáticas fecharam em queda mais acentuada após dados do PPI virem abaixo do esperado (exp. 0,3%; realizado 0,1%), preocupando investidores sobre a força da economia chinesa e receio de deflação, Nikkei fechou em queda de (-1,13%) e Shanghai (-1,87%). Na Europa, bolsas operam marjortiramente no positivo, com Euro Stoxx em alta de (+0,41%). Dados de varejo nos EUA também vieram abaixo das expectativas, no acumulado mensal houve retração de -1,2% enquanto a expectativa era alta de 0,1%. Índices futuros americanos caem na esteira dos dados negativos, e indicam cautela dos investidores em relação à economia americana. Expectativas em relação ao acordo comercial entre China e EUA também são destaque, com a possibilidade do fim das negociações nesta sexta-feira em Pequim. Na agenda americana, destaque para dados de produção industrial às 12h15, com expectativa de alta no acumulado mensal de +0,1%. Petróleo opera em alta nesta sexta-feira, Brent (+0,48%) e WTI (+0,31%).

BRASIL



No Brasil, mercados tiveram forte reação positiva ao anúncio da idade mínima de 62 para mulheres e 65 para homens e período de transição de 12 anos, na proposta de reforma da previdência do governo. O anúncio superou as expectativas, que eram de 57 anos para mulheres e 62 para homens. Governo anunciará mais detalhes da reforma quando a proposta for enviada ao Congresso, no dia 20. Na agenda econômica, foi divulgado o IGP-10 às 8h, que veio acima das expectativas (est. 0,30%; realizado 0,40%). Às 8h30 saem dados do IBC-Br. DI futuro volta a recuar mais forte com as notícias de ontem e mostra volta de apostas marginais de corte da Selic, apesar do recado visto como conservador do Copom.

NEGÓCIOS

GWJ sai do bloco de controle da Gafisa após leilão

Planner intermediou venda de 14,6 mi ações ordinárias da Gafisa nesta quinta-feira e a própria corretora adquiriu os papéis em nome de um grupo de investidores que se mostrou interessado, disse uma pessoa familiarizada com o assunto que pediu anonimato porque não pode falar publicamente. Ações foram vendidas a R\$ 9 por ação, enquanto os papéis eram negociados a R\$ 16 há um mês

Petrobras anuncia acordo com ANP sobre campos Parque das Baleias

Acordo para unificação dos campos do Parque das Baleias prevê pagamento de R\$ 3,5 bi pela Petrobras, informa Petrobras em comunicado ao mercado. Com o andamento da negociação e o resultado da audiência pública realizada nesta quinta, Petrobras reconhecerá provisão deste valor no resultado bruto consolidado do 4T18.

Lucro da Cosan sobe 25,6% em 2018

No acumulado do ano de 2018, o lucro líquido da Cosan foi de R\$ 1,65 bilhão, alta de 25,6% ante 2017. A receita líquida totalizou R\$ 10,3 bilhões de janeiro a dezembro do ano passado, avanço de 34,3%, em base anual. Já no quarto trimestre do ano passado, a companhia registrou lucro líquido de R\$ 1,33 bilhão, avanço de 93,3% na comparação com o mesmo período de 2017.

Weg amplia linha de produtos no país com aquisição de fabricante no sul

A Weg ampliou suas apostas no mercado brasileiro com a aquisição de uma fabricante de equipamentos para motores industriais no sul do país que aumenta a linha de produtos da companhia, em um momento em que a economia segue carregada por expectativas de que o governo de Jair Bolsonaro conseguirá aprovar reformas. A fabricante de motores elétricos e tintas industriais anunciou a compra da Geremia Redutores, que produz equipamentos que ajudam a controlar a velocidade de instalações como esteiras de transporte.

SAC
São Paulo (11) 2142-0409 • (11) 3292-1319 ou
(11) 3292-1314 • atendimento@necton.com.br

Ouvidoria
0800 72 77 764
ouvidoria@necton.com.br



necton

MERCADO DE AÇÕES MUNDO						
Bolsa	Origem	Ref.	Pontos	Dia Δ%	Mês Δ%	Ano Δ%
Ibovespa	Brasil	14/02/2019	98.015	2,27	0,64	11,52
Dow Jones	EUA	14/02/2019	25.439	(0,41)	1,76	9,05
S&P 500	EUA	14/02/2019	2.746	(0,27)	1,54	9,53
MEXBOL	México	14/02/2019	42.725	1,04	(2,87)	2,61
Merval	Argentina	14/02/2019	37.386	0,94	2,91	23,42
Euro Stoxx	Europa	14/02/2019	3.198	0,23	0,96	6,28
FTSE 100	Reino Unido	14/02/2019	7.214	0,08	3,36	7,06
CAC 40	França	14/02/2019	5.101	0,41	1,38	7,42
DAX	Alemanha	14/02/2019	11.092	(0,27)	(1,02)	4,74
Shanghai	China	15/02/2019	2.682	(1,37)	3,78	7,56
Nikkei 225	Japão	15/02/2019	20.901	(1,13)	0,61	4,43
Hang Seng	Hong Kong	15/02/2019	27.901	(1,87)	(0,15)	7,95

Fonte: Bloomberg

IBOVESPA						
Maiores altas (%)	Preço (R\$)	Maiores baixas (%)	Preço (R\$)	Maiores vol. (R\$ MM)		
MGLU3	5,8	170,69	SUZB3	(1,8)	45,05	PETR4 BS 2.148,7
SBSP3	5,3	40,36	MRFG3	(0,5)	5,58	BBAS3 BS 1.483,9
BBAS3	5,1	54,74	GOLL4	(0,5)	28,50	ITUB4 BS 1.220,3
ESTC3	4,9	31,51	HYPE3	(0,1)	30,11	BBDC4 BS 981,4
B3SA3	4,3	32,36	EQTL3	(0,1)	84,30	ESTC3 BS 412,4
BBDC4	3,8	46,30	VVAR3	0,0	5,45	ABEV3 BS 375,9
PETR4	3,5	26,95	VIVT4	0,1	48,49	ITSA4 BS 355,6
MRVE3	3,4	14,43	LOGG3	0,2	18,33	B3SA3 BS 351,4
BBDC3	3,4	41,34	KLBN11	0,2	18,15	SUZB3 BS 314,1
ENBR3	3,4	18,66	TAAE11	0,3	25,75	PETR3 BS 261,3

Fonte: Bloomberg

COMMODITIES						
Ativo	Unidade	Cotação	Dia Δ%	Sem. Δ%	Mês Δ%	Ano Δ%
Petróleo Brent	USD/Barril	64,7	0,1	4,1	4,5	20,2
Petróleo WTI	USD/Barril	54,4	(0,1)	3,1	1,1	19,7
Ouro	USD/Onça	1.315,5	0,2	0,1	(0,4)	2,6

Fonte: Bloomberg

Mercado de Câmbio						
Moeda	Relação	Valor (R\$)	Dia Δ%	Sem. Δ%	Mês Δ%	Ano Δ%
Real/Dólar	BRL/USD	3,72	1,1	0,4	(1,9)	4,2
Real/Euro	BRL/EUR	4,20	0,8	0,6	(0,7)	5,8
Real/Libra Esterlina	BRL/GBP	4,78	(0,1)	1,2	0,1	3,8
Real/Yuan	BRL/CNH	0,55	0,1	0,1	(1,0)	3,0
Real/Peso Argentino	BRL/ARS	0,10	1,1	1,3	0,4	5,9

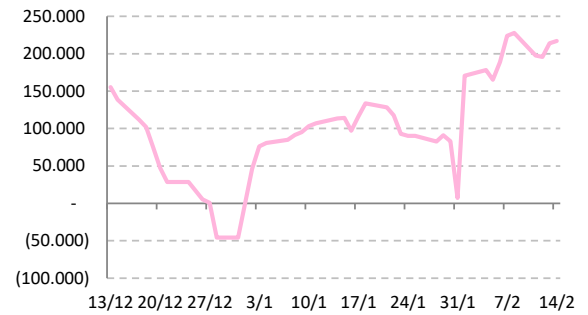
Fonte: Bloomberg



Posição Líquida de Contratos em Aberto - Dólar Fut.

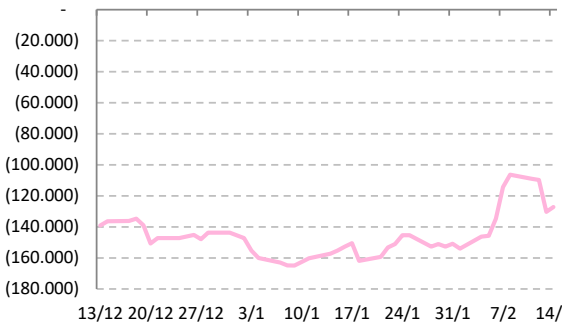
	13-Feb	14-Feb	Δ
Pessoa Jurídica Financeira	-74.767	-67.447	7.320
Bancos	-73.872	-66.567	7.305
DTVM's e Corretoras	10	25	15
Outras Jurídicas Fin.	-905	-905	0
Investidor Institucional	-160.487	-169.868	-9.381
Investidores Estrangeiros	213.894	216.845	2.951
Pessoa Jurídica Não Fin.	24.555	23.515	-1.040
Pessoa Física	-3.195	-3.045	150

Fonte: Bloomberg

Dólar Futuro | Posição Líq. de Estrangeiros

Posição Líquida de Contratos em Aberto - Ibovespa Futuro

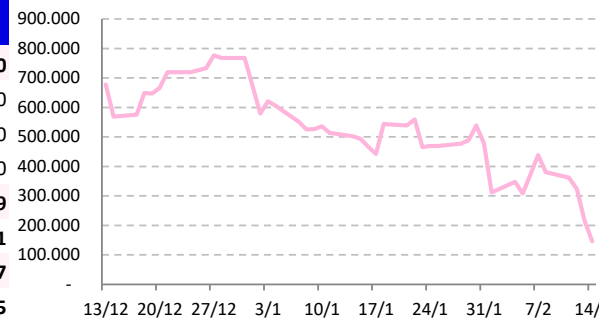
	13-Feb	14-Feb	Δ
Pessoa Jurídica Financeira	8.570	6.640	-1.930
Bancos	8.860	7.310	-1.550
DTVM's e Corretoras	-290	-670	-380
Investidor Institucional	120.340	120.724	384
Investidores Estrangeiros	-130.388	-127.100	3.288
Pessoa Jurídica Não Fin.	-807	-1.609	-802
Pessoa Física	2.285	1.345	-940

Fonte: Bloomberg

IBOV Futuro | Posição Líq. de Estrangeiro

Posição Líquida de Contratos em Aberto - Juros Futuros

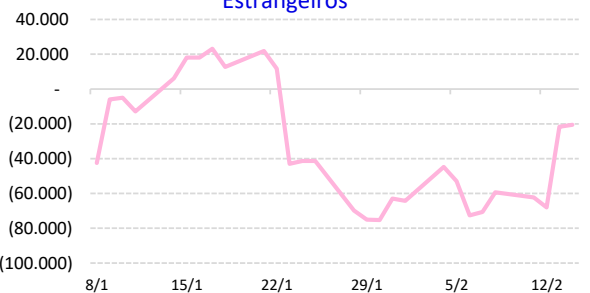
	13-Feb	14-Feb	Δ
Pessoa Jurídica Financeira	-2.093.510	-2.205.720	-112.210
Bancos	- 1.948.285	- 2.064.665	-116.380
DTVM's e Corretoras	-7.070	-2.150	4.920
Outras Jurídicas Fin.	-138.155	-138.905	-750
Investidor Institucional	1.841.142	2.028.231	187.089
Investidores Estrangeiros	216.544	146.343	-70.201
Pessoa Jurídica Não Fin.	18.914	20.591	1.677
Pessoa Física	16.910	10.555	-6.355

Fonte: Bloomberg

Juros Futuro | Posição Líq. de Estrangeiros

Posição Líquida de Contratos em Aberto - Mini Ibovespa Futuro

	13-Feb	14-Feb	Δ
Pessoa Jurídica Financeira	30.446	35.737	5.291
Bancos	14.544	12.546	-1.998
DTVM's e Corretoras	303	-29	-332
Investidor Institucional	15.599	23.220	7.621
Investidores Estrangeiros	-21.706	-20.535	1.171
Pessoa Jurídica Não Fin.	318	567	249
Pessoa Física	-9.058	-15.769	-6.711

Fonte: Bloomberg

Mini IBOV Futuro | Posição Líquida de Estrangeiros


AGENDA DO DIA

Data	Horário	Região	Evento	Período	Projeções	Realizado	Anterior	Relevância
15/fev/19	08:00	Brasil	IGP-10	Feb	0.28%	--	-0.26%	534
	08:30	Brasil	IBC-Br (% a.m.)	Dec	0.00%	--	0.29%	431
	08:30	Brasil	IBC-Br (% a.a.)	Dec	0.20%	--	1.86%	362
	11:30	EUA	Empire Manufacturing	Feb	7.0	--	3.9	828
	11:30	EUA	Preços dos importados (% a.m.)	Jan	-0.1%	--	-1.0%	789
	12:15	EUA	Produção Industrial (% a.m.)	Jan	0.1%	--	0.3%	890
	12:15	EUA	Utilização da capacidade	Jan	78.7%	--	78.7%	623
	13:00	EUA	Univ. Michigan - Index	Feb P	93.5	--	91.2	945
	19:00	EUA	Fluxo Treasuries - líquido	Dec	--	--	\$37.6b	742

Fonte: Bloomberg

Analistas Emissores do Relatório

André Perfeito Economista-Chefe	andre.perfeito@necton.com.br
Glauco Legat Analista-Chefe	glauco.legat@necton.com.br
Álvaro Frasson Analista	alvaro.frasson@necton.com.br
Camila de Caso Economista	camila.caso@necton.com.br
Gabriel Machado Assistente	gabriel.machado@necton.com.br

DISCLAIMER

Este relatório foi elaborado pela Necton Investimentos S.A. CVMC (“Necton”), para uso exclusivo e intransferível do seu destinatário, não podendo ser reproduzido ou distribuído a qualquer pessoa sem expressa autorização da Necton. Sua distribuição tem caráter informativo e não representa, em nenhuma hipótese, oferta de compra e venda ou solicitação de compra e venda de qualquer ativo, mas tão somente, a (s) opinião (ões) do (s) analista (s) emissor (es) do referido relatório. As informações contidas foram elaboradas a partir de fontes públicas e consideramos fidedignas, mas não representam por parte da Necton garantia de exatidão das informações prestadas ou julgamento sobre a qualidade das mesmas e não devem ser consideradas como tais. Além disso, as informações, opiniões, estimativas e projeções contidas referem-se à data presente e estão sujeitas a alterações sem aviso prévio. Este relatório não leva em consideração os objetivos de investimento e a situação financeira de cada investidor, sendo o destinatário responsável por suas próprias conclusões e estratégias de investimentos. Investimentos em ações e outros valores mobiliários apresentam riscos elevados e a rentabilidade obtida no passado não representa garantia de resultados futuros. Nos termos do artigo 21 da Instrução CVM nº 598/2018, o (s) analista (s) de investimento (s) responsável (is) pela elaboração deste relatório declara (m) que as análises e recomendações aqui contidas refletem única e exclusivamente suas opiniões pessoais e foram realizadas de forma independente e autônoma, inclusive em relação à Necton.

