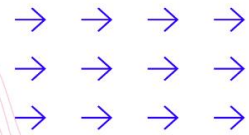


Morning Call



necton

> MUNDO

quinta-feira, 24 de janeiro de 2019

Os mercados internacionais apontam para dia positivo. Na Ásia, Nikkei fechou em leve baixa de (-0,09%), enquanto o índice de Shanghai fechou em alta de (+0,48%). Na Europa, mercados operam no positivo, com Euro Stoxx em alta de (+0,72%). Em Davos, o ministro das Finanças do Reino Unido fará um discurso, e deve pedir que os investidores continuem investindo no país mesmo que saia da União Europeia. Nos Estados Unidos, índices futuros operam em leve alta, S&P (+0,15%) e Dow Jones (+0,10%). A situação na Venezuela gerou tensões entre Rússia e EUA, com a Rússia alertando os EUA a não intervirem militarmente na Venezuela, dizendo que uma medida deste tipo desencadearia um cenário catastrófico. Trump declarou que tomaria todas as medidas econômicas e diplomáticas cabíveis. O Petróleo opera em queda, WTI (-0,08%) e Brent (-0,34%). Na agenda americana, destaque para dados de pedidos de auxílio desemprego e PMI.

BRASIL



No Brasil, os investidores observaram atentos as falas do presidente Jair Bolsonaro, e do Ministro da Economia, Paulo Guedes, no Fórum Econômico Mundial, em Davos. Em entrevista à Bloomberg, Guedes declarou que pretende zerar o déficit ainda em 2019 e arrecadar US\$ 20 bilhões com privatizações. Bolsonaro declarou que a reforma da previdência será encaminhada ao Congresso assim que os trabalhos legislativos sejam retomados. Na proposta, porém, o presidente afirmou que os militares ficar para uma “segunda parte” da reforma. Na agenda econômica, destaque para arrecadação de impostos às 10h30.

> NEGÓCIOS

Iberdrola quer retomar oferta de ações da controlada Neoenergia

A multinacional espanhola Iberdrola, controladora da Neoenergia, pretende investir de R\$ 25 bilhões a R\$ 30 bilhões no Brasil até 2023. A Iberdrola, segundo ele, defende uma oferta de ações da Neoenergia. "Temos uma parceria bem sucedida com o BB e a Previ. Provavelmente essa companhia fará um IPO. Depende dos sócios, já tentaram fazer no ano passado. Se a pergunta é o que eu opino, acredito que a maior distribuidora do Brasil deveria estar listada em Bolsa. Mas não depende de nós, depende dos nossos parceiros", afirmou

Eletrobras diz não haver mais demandas judiciais contra empresa nos EUA

A Eletrobras informou nesta quarta-feira que encerrou o prazo para apresentação de recurso contra a decisão que aprovou em definitivo o acordo firmado entre a elétrica e seus acionistas norte-americanos, no âmbito da Class Action nos EUA, “sem que tenha sido interposto nenhum recurso”.

Aneel discute revisão de limites para preço spot da energia a partir de 2020

A Agência Nacional de Energia Elétrica (Aneel) iniciou processo para discutir novos limites máximo e mínimo para o Preço de Liquidação das Diferenças (PLD), que é utilizado no mercado spot da eletricidade e influencia preços no mercado livre de energia, onde grandes consumidores negociam contratos com fornecedores. O preço spot pode variar atualmente de um piso de 42,35 reais até um teto de 513,89 reais por megawatt-hora, mas esse intervalo chegou a ser bem maior no passado.

Banco Inter: Lucro líquido cresce 38% e chega a R\$ 74,2 milhões em 2018

O Banco Inter (BID14), que abre a temporada de resultados de 2018 na Bolsa brasileira, apresentou um crescimento de 38% em seu lucro líquido no passado em comparação com 2017, para R\$ 74,2 milhões, mostra um comunicado enviado ao mercado nesta quarta-feira (23). A margem financeira líquida alcançou 9,6% em 2018, aumento de 1,4 ponto percentual, se comparada ao mesmo período do ano anterior. As receitas de serviços atingiram R\$ 99 milhões em 2018, e representaram 20% da receita líquida total. É um crescimento de 108,9%.



MERCADO DE AÇÕES MUNDO						
Bolsa	Origem	Ref.	Pontos	Dia Δ%	Mês Δ%	Ano Δ%
Ibovespa	Brasil	23-Jan	96.558	1,5	9,9	9,9
Dow Jones	EUA	23-Jan	24.576	0,7	5,4	6,6
S&P 500	EUA	23-Jan	2.639	0,2	5,3	6,2
MEXBOL	México	23-Jan	43.680	(0,2)	4,9	5,4
Merval	Argentina	23-Jan	34.819	2,3	14,9	14,9
Euro Stoxx	Europa	24-Jan	3.112	(0,0)	4,4	4,2
FTSE 100	Reino Unido	24-Jan	6.843	(0,8)	1,5	1,6
CAC 40	França	24-Jan	4.838	0,4	3,0	3,5
DAX	Alemanha	24-Jan	11.072	(0,2)	5,4	4,9
Shanghai	China	24-Jan	2.581	0,1	3,9	3,5
Nikkei 225	Japão	24-Jan	20.594	(0,1)	2,8	2,9
Hang Seng	Hong Kong	24-Jan	27.008	0,0	4,9	5,9

Fonte: Bloomberg

IBOVESPA							
Maiores altas (%)	Preço (R\$)	Maiores baixas (%)	Preço (R\$)	Maiores vol. (R\$ MM)			
KROT3	7,3	10,84	ABEV3	(2,1)	17,18	PETR4 BS	1.343,6
EGIE3	5,4	41,05	CIEL3	(1,8)	10,21	ITUB4 BS	1.017,5
CSNA3	5,4	10,32	USIM5	(0,4)	9,72	ITSA4 BS	840,8
B3SA3	4,7	31,16	TAE11	(0,2)	25,35	BBAS3 BS	499,0
VVAR3	4,7	5,16	EMBR3	(0,1)	19,46	ABEV3 BS	463,8
MGLU3	4,7	169,60	LOGG3	0,2	19,20	BBDC4 BS	458,5
CSAN3	4,1	42,55	KLBN11	0,2	18,37	B3SA3 BS	362,7
PCAR4	4,1	93,59	HYPE3	0,2	32,58	SUZB3 BS	312,3
MRVE3	4,1	14,50	ECOR3	0,3	10,61	KROT3 BS	300,3
BRDT3	3,6	26,35	RAIL3	0,3	18,66	MGLU3 B:	197,9

Fonte: Bloomberg

COMMODITIES						
Ativo	Unidade	Cotação	Dia Δ%	Sem. Δ%	Mês Δ%	Ano Δ%
Petróleo Brent	USD/Barril	61,1	(0,6)	(2,5)	13,3	17,1
Petróleo WTI	USD/Barril	58,0	0,1	(2,2)	15,8	16,1
Ouro	USD/Onça	1.282,7	(0,2)	0,0	(0,2)	0,2

Fonte: Bloomberg

Mercado de Câmbio						
Moeda	Relação	Valor (R\$)	Dia Δ%	Sem. Δ%	Mês Δ%	Ano Δ%
Real/Dólar	BRL/USD	3,76	(1,2)	0,1	2,7	(3,0)
Real/Euro	BRL/EUR	4,28	(1,0)	0,2	4,0	(3,5)
Real/Libra Esterlina	BRL/GBP	4,91	(0,3)	1,6	0,7	(0,3)
Real/Yuan	BRL/CNH	0,56	(0,6)	0,6	1,9	(1,5)
Real/Peso Argentino	BRL/ARS	0,10	(1,3)	0,2	2,5	(2,7)

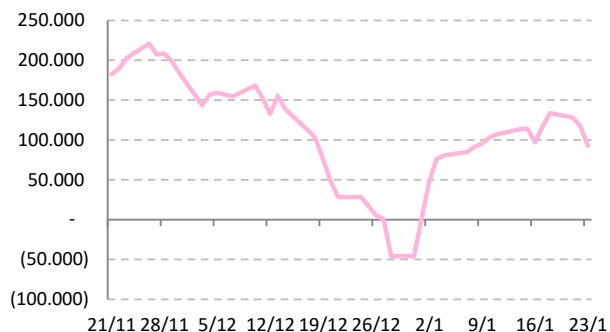
Fonte: Bloomberg



Posição Líquida de Contratos em Aberto - Dólar Fut.			
	22-Jan	23-Jan	Δ
Pessoa Jurídica Financeira	103.956	124.931	20.975
Bancos	104.231	125.336	21.105
DTVM's e Corretoras	15	15	0
Outras Jurídicas Fin.	-290	-420	-130
Investidor Institucional	-237.129	-233.822	3.307
Investidores Estrangeiros	117.588	92.786	-24.802
Pessoa Jurídica Não Fin.	18.295	18.150	-145
Pessoa Física	-2.710	-2.045	665

Fonte: Bloomberg

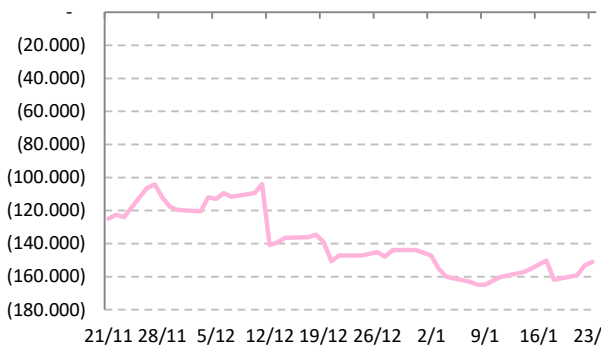
Dólar Futuro | Posição Líq. de Estrangeiros



Posição Líquida de Contratos em Aberto - Ibovespa Futuro			
	22-Jan	23-Jan	Δ
Pessoa Jurídica Financeira	7.695	6.705	-990
Bancos	8.365	7.515	-850
DTVM's e Corretoras	-670	-810	-140
Investidor Institucional	140.065	142.515	2.450
Investidores Estrangeiros	-153.303	-150.992	2.311
Pessoa Jurídica Não Fin.	-1.467	-1.713	-246
Pessoa Física	7.010	3.485	-3.525

Fonte: Bloomberg

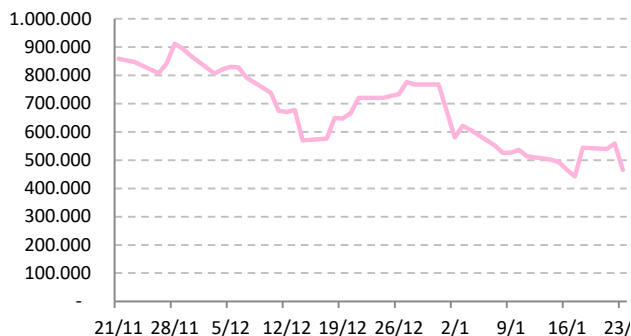
IBOV Futuro | Posição Líq. de Estrangeiro



Posição Líquida de Contratos em Aberto - Juros Futuros			
	22-Jan	23-Jan	Δ
Pessoa Jurídica Financeira	-2.420.500	-2.405.265	15.235
Bancos	- 2.283.795	- 2.269.290	14.505
DTVM's e Corretoras	-3.070	-1.590	1.480
Outras Jurídicas Fin.	-133.635	-134.385	-750
Investidor Institucional	1.830.787	1.904.980	74.193
Investidores Estrangeiros	559.212	465.395	-93.817
Pessoa Jurídica Não Fin.	9.376	9.740	364
Pessoa Física	21.125	25.150	4.025

Fonte: Bloomberg

Juros Futuro | Posição Líq. de Estrangeiros



AGENDA DO DIA

Data	Horário	Região	Evento	Período	Projeções	Realizado	Anterior	Relevância
23/jan/19	06:30	Alemanha	PMI Industrial - Markit	Jan P	--	51.5	51.5	90
	06:30	Alemanha	PMI Serviços - Markit	Jan P	0.42%	52.2	51.8	704
	06:30	Alemanha	PMI Composto - Markit	Jan P	3.89%	51.9	51.6	70
	11:30	EUA	Pedidos de auxílio desemprego	Jan	--	--	213k	984
	12:45	EUA	PMI Composto - Markit	Jan P	--	--	54.4	70
	12:45	EUA	PMI Industrial - Markit	Jan P	--	--	53.8	90
	12:45	EUA	PMI Serviços - Markit	Jan P	--	--	54.4	70
	13:00	EUA	Indicador antecedente	Dez	--	-0.1%	0.2%	835
	14:00	EUA	DOE Estoque de Petróleo Bruto	18/jan	--	--	-2683k	944

Fonte: Bloomberg



Analistas Emissores do Relatório

André Perfeito | Economista-Chefe

andre.perfeito@necton.com.br

Glauco Legat | Analista-Chefe

glauco.legat@necton.com.br

Álvaro Frasson | Analista

alvaro.frasson@necton.com.br

Camila de Caso | Economista

camila.caso@necton.com.br

Gabriel Machado | Assistente

gabriel.machado@necton.com.br

DISCLAIMER

Este relatório foi elaborado pela Necton Investimentos S.A. CVMC (“Necton”), para uso exclusivo e intransferível do seu destinatário, não podendo ser reproduzido ou distribuído a qualquer pessoa sem expressa autorização da Necton. Sua distribuição tem caráter informativo e não representa, em nenhuma hipótese, oferta de compra e venda ou solicitação de compra e venda de qualquer ativo, mas tão somente, a (s) opinião (ões) do (s) analista (s) emissor (es) do referido relatório. As informações contidas foram elaboradas a partir de fontes públicas e consideramos fidedignas, mas não representam por parte da Necton garantia de exatidão das informações prestadas ou julgamento sobre a qualidade das mesmas e não devem ser consideradas como tais. Além disso, as informações, opiniões, estimativas e projeções contidas referem-se à data presente e estão sujeitas a alterações sem aviso prévio. Este relatório não leva em consideração os objetivos de investimento e a situação financeira de cada investidor, sendo o destinatário responsável por suas próprias conclusões e estratégias de investimentos. Investimentos em ações e outros valores mobiliários apresentam riscos elevados e a rentabilidade obtida no passado não representa garantia de resultados futuros. Nos termos do artigo 21 da Instrução CVM nº 598/2018, o (s) analista (s) de investimento (s) responsável (is) pela elaboração deste relatório declara (m) que as análises e recomendações aqui contidas refletem única e exclusivamente suas opiniões pessoais e foram realizadas de forma independente e autônoma, inclusive em relação à Necton.

SAC

São Paulo (11) 2142-0409 • (11) 3292-1319 ou
(11) 3292-1314 • atendimento@necton.com.br

Ouvidoria

0800 72 77 764
ouvidoria@necton.com.br



necton