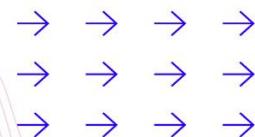


Morning Call



necton

> MUNDO

terça-feira, 22 de janeiro de 2019

Os mercados internacionais sinalizam dia negativo. Os mercados asiáticos fecharam em queda, com Nikkei em baixa de (-0,47%) e Shanghai em baixa de (-1,18%). As revisões para baixo das estimativas de crescimento das economias pelo FMI impactaram o humor dos mercados. A estimativa era de 3,7% em outubro e foram revisadas para 3,5%. No mercado Europeu, bolsas também operam em queda, com Euro Stoxx em queda de (-0,43%). Nos Estados Unidos, índices futuros indicam abertura em baixa, S&P (-0,66%) e Dow Jones (-0,61%). Petróleo também segue a direção dos mercados e apresenta queda, com WTI caindo (-1,42%) e Brent (-1,50%). Na agenda econômica americana, destaque para os dados de vendas de casas usadas de dezembro, com expectativa de retração de -1,2%.

BRASIL <

No cenário local, o destaque fica ainda com a passagem do presidente Jair Bolsonaro no Fórum Econômico Mundial, em Davos. Bolsonaro deve se encontrar com líderes de diversos países, e investidores estrangeiros. O Fórum é visto como oportunidade para que o presidente consiga convencer investidores internacionais de que entregará o que prometeu ao mercado, em especial a reforma da previdência. No Brasil, o vice-presidente, General Mourão, confirmou que os militares sofrerão mudanças na regra de aposentadoria, e está sendo considerada uma aplicação de tributação sobre a pensão recebida por viúvas de militares e aumento do tempo de permanência no serviço ativo. Na agenda local não há dados relevantes a serem divulgados.

> NEGÓCIOS

Caixa planeja vender participação no Banco Pan

A Caixa Econômica Federal planeja vender sua parte no Banco Pan, diz uma fonte próxima ao banco estatal. A informação foi originalmente publicada pelo colunista Lauro Jardim, do jornal "O Globo", e confirmada pelo Valor. A Caixa detém 32,8% do capital total do Pan, e compartilha o controle do banco com o BTG Pactual. A nova gestão da Caixa, comandada por Pedro Guimarães, já sinalizou que pretende vender ativos não relacionados à atividade principal do banco.

BTG diz que Amazon lança seu negócio de varejo no país nesta semana

Relatório da equipe de análise do BTG Pactual, com data de hoje, diz que a Amazon lançará sua plataforma "1P" (venda direta de produtos da empresa ao consumidor) no Brasil. Isso deve ocorrer após um "atraso de três meses", diz o banco "para um amplo portfólio de itens [a ser anunciado] hoje ou nesta semana".

Vendas consolidadas do Carrefour Brasil no 4º tri somam R\$15,8 bi

O grupo varejista Carrefour Brasil informou nesta segunda-feira que suas vendas consolidadas no quarto trimestre somaram 15,8 bilhões de reais. Segundo a companhia, o desempenho correspondeu a um crescimento de 10,2 por cento, primeira expansão de dois dígitos desde o último trimestre de 2016.

Mineradora BHP vai aportar US\$515 mi para Fundação Renova e Samarco

A mineradora anglo-australiana BHP aceitou aportar 515 milhões de dólares em apoio financeiro adicional à Fundação Renova e à Samarco, disse a companhia em documento publicado ao mercado nesta segunda-feira. A Fundação Renova foi criada para fins reparatórios após o colapso de uma das barragens de rejeitos da mineradora Samarco — uma joint venture da BHP com a Vale —, em novembro 2015, em Mariana (MG).



MERCADO DE AÇÕES MUNDO						
Bolsa	Origem	Ref.	Pontos	Dia Δ%	Mês Δ%	Ano Δ%
Ibovespa	Brasil	21-Jan	96.010	(0,1)	9,2	9,2
Dow Jones	EUA	21-Jan	24.706	0,0	5,9	7,1
S&P 500	EUA	21-Jan	2.671	0,0	6,5	7,4
MEXBOL	México	21-Jan	44.029	(0,5)	5,7	6,2
Merval	Argentina	21-Jan	35.303	0,6	16,5	16,5
Euro Stoxx	Europa	22-Jan	3.125	(0,3)	3,6	4,6
FTSE 100	Reino Unido	22-Jan	6.971	0,0	3,0	3,5
CAC 40	França	22-Jan	4.871	(0,3)	2,5	4,2
DAX	Alemanha	22-Jan	11.136	(0,6)	5,0	5,5
Shanghai	China	22-Jan	2.611	0,6	3,4	4,7
Nikkei 225	Japão	22-Jan	20.719	0,3	3,0	3,5
Hang Seng	Hong Kong	22-Jan	27.197	0,4	4,5	6,6

Fonte: Bloomberg

IBOVESPA							
Maiores altas (%)	Preço (R\$)	Maiores baixas (%)	Preço (R\$)	Maiores vol. (R\$ MM)			
RENT3	3,6	32,30	ESTC3	(5,1)	28,75	PETR4 BS	1.146,6
SUZB3	2,8	45,60	MGLU3	(4,1)	167,00	BBAS3 BS	399,3
CIEL3	2,2	10,65	BTOW3	(3,3)	44,50	BBDC4 BS	329,1
SBSP3	2,1	41,51	CSAN3	(3,0)	40,91	ITUB4 BS	289,6
LOGG3	2,0	19,14	GOLL4	(2,4)	23,62	RENT3 BS	272,8
BRFS3	1,8	24,49	LAME4	(2,3)	19,97	B3SA3 BS	245,8
QUAL3	1,7	15,87	LREN3	(1,9)	43,00	SUZB3 BS	227,6
EQTL3	1,6	84,15	BBSE3	(1,8)	29,10	MGLU3 B	211,3
CMIG4	1,6	14,10	UGPA3	(1,7)	55,04	ESTC3 BS	187,4
ECOR3	1,5	10,50	BBDC3	(1,7)	37,44	ITSA4 BS	177,4

Fonte: Bloomberg

COMMODITIES						
Ativo	Unidade	Cotação	Dia Δ%	Sem. Δ%	Mês Δ%	Ano Δ%
Petróleo Brent	USD/Barril	62,7	0,1	0,1	14,9	20,2
Petróleo WTI	USD/Barril	58,0	0,0	0,0	17,0	18,7
Ouro	USD/Onça	1.280,5	(0,1)	(0,1)	0,1	(0,0)

Fonte: Bloomberg

Mercado de Câmbio						
Moeda	Relação	Valor (R\$)	Dia Δ%	Sem. Δ%	Mês Δ%	Ano Δ%
Real/Dólar	BRL/USD	3,76	0,2	0,2	3,0	(3,0)
Real/Euro	BRL/EUR	4,28	0,1	0,1	4,0	(3,6)
Real/Libra Esterlina	BRL/GBP	4,85	0,3	0,3	2,1	(1,6)
Real/Yuan	BRL/CNH	0,55	0,1	0,1	2,4	(2,0)
Real/Peso Argentino	BRL/ARS	0,10	(0,2)	(0,2)	3,3	(3,1)

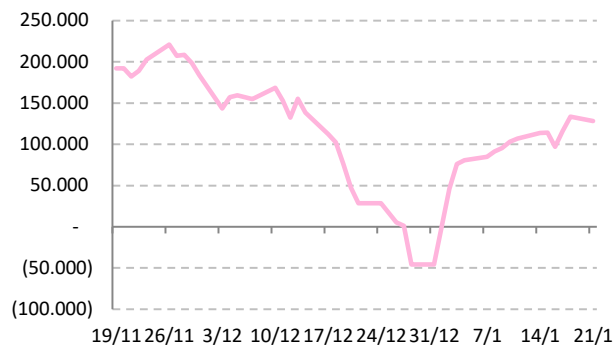
Fonte: Bloomberg



Posição Líquida de Contratos em Aberto - Dólar Fut.			
	18-Jan	21-Jan	Δ
Pessoa Jurídica Financeira	96.186	99.506	3.320
Bancos	96.461	99.781	3.320
DTVM's e Corretoras	15	15	0
Outras Jurídicas Fin.	-290	-290	0
Investidor Institucional	-247.053	-244.621	2.432
Investidores Estrangeiros	133.662	128.285	-5.377
Pessoa Jurídica Não Fin.	18.940	18.815	-125
Pessoa Física	-1.735	-1.985	-250

Fonte: Bloomberg

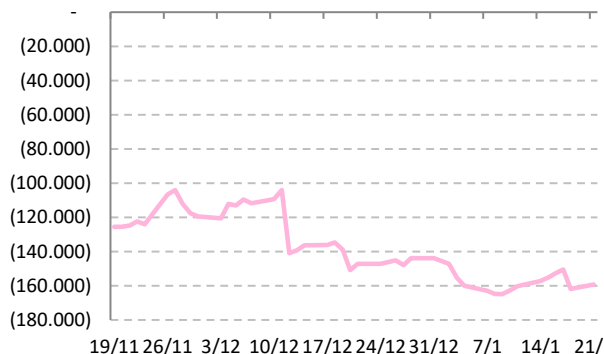
Dólar Futuro | Posição Líq. de Estrangeiros



Posição Líquida de Contratos em Aberto - Ibovespa Futuro			
	18-Jan	21-Jan	Δ
Pessoa Jurídica Financeira	6.880	7.855	975
Bancos	7.770	8.640	870
DTVM's e Corretoras	-890	-785	105
Investidor Institucional	146.150	144.834	-1.316
Investidores Estrangeiros	-161.827	-159.219	2.608
Pessoa Jurídica Não Fin.	-1.263	-1.665	-402
Pessoa Física	10.060	8.195	-1.865

Fonte: Bloomberg

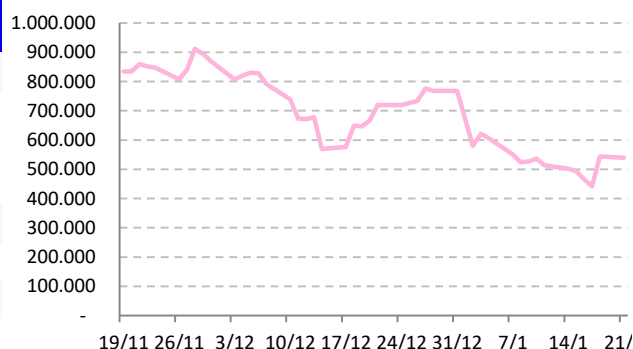
IBOV Futuro | Posição Líq. de Estrangeiro



Posição Líquida de Contratos em Aberto - Juros Futuros			
	18-Jan	21-Jan	Δ
Pessoa Jurídica Financeira	-2.271.905	-2.273.585	-1.680
Bancos	- 2.135.770	- 2.136.920	-1.150
DTVM's e Corretoras	-4.850	-4.370	480
Outras Jurídicas Fin.	-131.285	-132.295	-1.010
Investidor Institucional	1.697.859	1.704.343	6.484
Investidores Estrangeiros	544.126	539.373	-4.753
Pessoa Jurídica Não Fin.	9.385	8.624	-761
Pessoa Física	20.535	21.245	710

Fonte: Bloomberg

Juros Futuro | Posição Líq. de Estrangeiros



AGENDA DO DIA

Data	Horário	Região	Evento	Período	Projeções	Realizado	Anterior	Relevância
22/jan/19	08:00	Alemanha	Situação atual - ZEW	Jan	43.5		45.3	950
	08:00	Alemanha	Expectativas - ZEW	Jan	-18.5		-17.5	967
	13:00	EUA	Venda de casas usadas (% a.m.)	Dez	-0.9%		1.9%	515
	13:00	EUA	Vendas de Casas Usadas	Dez	5.27m		5.32m	882

Fonte: Bloomberg



Analistas Emissores do Relatório

André Perfeito | Economista-Chefe

andre.perfeito@necton.com.br

Glauco Legat | Analista-Chefe

glauco.legat@necton.com.br

Álvaro Frasson | Analista

alvaro.frasson@necton.com.br

Camila de Caso | Economista

camila.caso@necton.com.br

Gabriel Machado | Assistente

gabriel.machado@necton.com.br

DISCLAIMER

Este relatório foi elaborado pela Necton Investimentos S.A. CVMC (“Necton”), para uso exclusivo e intransferível do seu destinatário, não podendo ser reproduzido ou distribuído a qualquer pessoa sem expressa autorização da Necton. Sua distribuição tem caráter informativo e não representa, em nenhuma hipótese, oferta de compra e venda ou solicitação de compra e venda de qualquer ativo, mas tão somente, a (s) opinião (ões) do (s) analista (s) emissor (es) do referido relatório. As informações contidas foram elaboradas a partir de fontes públicas e consideramos fidedignas, mas não representam por parte da Necton garantia de exatidão das informações prestadas ou julgamento sobre a qualidade das mesmas e não devem ser consideradas como tais. Além disso, as informações, opiniões, estimativas e projeções contidas referem-se à data presente e estão sujeitas a alterações sem aviso prévio. Este relatório não leva em consideração os objetivos de investimento e a situação financeira de cada investidor, sendo o destinatário responsável por suas próprias conclusões e estratégias de investimentos. Investimentos em ações e outros valores mobiliários apresentam riscos elevados e a rentabilidade obtida no passado não representa garantia de resultados futuros. Nos termos do artigo 21 da Instrução CVM nº 598/2018, o (s) analista (s) de investimento (s) responsável (is) pela elaboração deste relatório declara (m) que as análises e recomendações aqui contidas refletem única e exclusivamente suas opiniões pessoais e foram realizadas de forma independente e autônoma, inclusive em relação à Necton.

SAC

São Paulo (11) 2142-0409 • (11) 3292-1319 ou
(11) 3292-1314 • atendimento@necton.com.br

Ouvidoria

0800 72 77 764
ouvidoria@necton.com.br



necton