


Morning Call



necton

MUNDO

quarta-feira, 11 de setembro de 2019

As bolsas asiáticas fecharam com sinais distintos com Nikkei +0,96% e Shanghai em -0,74%, após iniciativas da China em flexibilizar algumas medidas comerciais sobre as negociações com os EUA, em que o Ministério de Finanças Chinês anunciou que 16 produtos americanos serão isentos de tarifas adicionais. Na Europa, as bolsas operam majoritariamente em alta com Euro Stoxx em +0,44% após a bolsa de Hong Kong fazer oferta para comprar a bolsa de Londres, em uma operação de cerca de US\$ 36,6 bilhões. O petróleo opera em alta (WTI +1,22%, USD 58,10 | Brent +1,01%, USD 63,02). Na agenda econômica, temos previsto nos EUA às 9h30 o índice de preços ao produtor e às 11h00, dados de estoque no atacado.

BRASIL

No Brasil, tivemos a divulgação do IPC Fipe da primeira quadrissemana com resultado em 0,29%, em linha com as expectativas de mercado e próximo ao resultado anterior de 0,28%. Também tivemos hoje dados de vendas no varejo, divulgado pelo IBGE, com resultado positivo em 1,0% para o mês de julho, bem acima da mediana das expectativas de mercado que apontavam para variação positiva de 0,2%. Sobre a pauta da reforma tributária, governo estuda alíquota de 0,4% sobre saques e depósitos em dinheiro e 0,2% sobre transações usando débito ou crédito.

NEGÓCIOS

Carrefour pode fazer oferta para comprar Casino, diz emissora de TV

O grupo varejista francês Carrefour estuda fazer uma oferta de compra pelo seu concorrente, o também francês Casino, que controla o Grupo Pão de Açúcar, segundo reportagem publicada nesta quarta-feira o canal dedicado à cobertura de negócios da emissora de TV francesa BMF. De acordo com fontes, o Carrefour estuda a proposta há várias semanas, especialmente desde que o Casino obteve na Justiça proteção contra seus credores. Em meados de junho, o Carrefour estava considerando uma compra de todo o grupo Casino com vendas de ativos e lojas para satisfazer a autoridade da concorrência.

Executivo da Rede D'Or é o nome mais cotado para assumir Qualicorp

O principal candidato a assumir a presidência da Qualicorp é Bruno Blatt, atual presidente da D'Or Consultoria, braço da Rede D'Or responsável pelos negócios de corretagem e consultoria de planos de saúde, segundo o Valor apurou. A notícia foi antecipada pelo colunista Lauro Jardim, do jornal O Globo. Ainda segundo fontes, entre os pontos que estão na mesa de negociações é a mudança do executivo para São Paulo. Outros nomes de executivos de fora da Rede D'Or também estão sendo analisados, mas eles só serão acionados caso Blatt não aceite a proposta.

Banrisul confirma oferta secundária de ações que pode render R\$ 2,2 bi

O Banrisul confirmou nesta terça-feira que fará uma oferta subsequente de ações ("follow on") para que o governo do Rio Grande do Sul possa reduzir sua participação no banco, sem perder o controle acionário da instituição. A oferta de 96.323.426 ações ordinárias será totalmente secundária, ou seja, os recursos levantados vão para o acionista vendedor e nada entra no caixa da empresa. Considerando o valor de fechamento da ação ontem (9), a transação pode levantar cerca de R\$ 2,2 bilhões. A precificação deve ocorrer no dia 17 de setembro.

Santander Brasil turbina Way para competir em pagamentos digitais

O Santander Brasil anunciou nesta terça-feira novas funções para seu aplicativo de cartões Way, incluindo transferências de recursos entre pessoas, sublinhando os esforços de bancos para enfrentar o avanço das fintechs. Lançado há quase três anos para permitir que clientes de cartões de crédito do Santander Brasil pudessem gerenciar gastos e evitar fraudes nas compras virtuais, o Way tem cerca de 7,5 milhões de inscritos, mas o uso ativo do serviço ainda é pouco expressivo, disse a jornalistas o diretor de cartões e pagamentos digitais do banco, Rodrigo Cury.





MERCADO DE AÇÕES MUNDO						
Bolsa	Origem	Ref.	Pontos	Dia Δ%	Mês Δ%	Ano Δ%
Ibovespa	Brasil	10/09/2019	103.032	(0,14)	1,88	17,23
Dow Jones	EUA	10/09/2019	26.909	0,28	1,92	15,36
S&P 500	EUA	10/09/2019	2.979	0,03	1,81	18,85
MEXBOL	México	10/09/2019	42.588	(0,17)	(0,08)	2,28
Merval	Argentina	10/09/2019	28.432	4,62	15,54	(6,14)
Euro Stoxx	Europa	10/09/2019	3.519	0,54	2,66	17,20
FTSE 100	Reino Unido	10/09/2019	7.341	1,02	1,87	9,12
CAC 40	França	10/09/2019	5.621	0,65	2,40	18,87
DAX	Alemanha	10/09/2019	12.382	0,87	3,65	17,20
Shanghai	China	11/09/2019	3.009	(0,41)	4,25	20,65
Nikkei 225	Japão	11/09/2019	21.598	0,96	4,31	7,91
Hang Seng	Hong Kong	11/09/2019	27.159	1,78	5,58	5,08

Fonte: Bloomberg

IBOVESPA							
Maiores altas (%)	Preço (R\$)	Maiores baixas (%)	Preço (R\$)	Maiores vol. (R\$ MM)			
KROT3	3,3	10,69	MGLU3	(5,0)	32,50	PETRA4	1.191,2
GGBR4	3,1	13,52	BTOW3	(4,8)	41,40	VALE3	1.027,1
CSNA3	3,0	14,95	VVAR3	(3,3)	6,78	ITUB4	791,7
EMBR3	2,9	18,85	LAME4	(3,2)	17,86	MGLU3	769,0
CCRO3	2,7	16,85	ITUB4	(1,9)	35,33	BBDC4	701,9
BRFS3	2,6	37,90	BBDC4	(1,8)	34,42	ABEV3	442,5
GOAU4	2,5	6,54	BBAS3	(1,7)	49,16	RENT3	431,9
TIMP3	2,1	11,74	CVCB3	(1,6)	50,85	B3SA3	422,8
MULT3	2,1	26,07	RENT3	(1,2)	44,89	BBAS3	413,9
CYRE3	2,0	22,34	NATU3	(1,0)	64,10	GGBR4	375,8

Fonte: Bloomberg

COMMODITIES						
Ativo	Unidade	Cotação	Dia Δ%	Sem. Δ%	Mês Δ%	Ano Δ%
Petróleo Brent	USD/Barril	62,9	0,9	2,3	4,2	17,0
Petróleo WTI	USD/Barril	57,9	0,9	2,5	5,1	27,6
Ouro	USD/Onça	1.491,8	0,4	(1,0)	(1,9)	16,3

Fonte: Bloomberg

Mercado de Câmbio						
Moeda	Relação	Valor (R\$)	Dia Δ%	Sem. Δ%	Mês Δ%	Ano Δ%
Real/Dólar	BRL/USD	4,07	0,3	(0,2)	1,9	(4,8)
Real/Euro	BRL/EUR	4,47	0,7	0,1	1,8	(0,7)
Real/Libra Esterlina	BRL/GBP	5,02	0,4	(0,6)	0,4	(1,4)
Real/Yuan	BRL/CNH	0,57	0,4	(0,1)	1,2	(1,2)
Real/Peso Argentino	BRL/ARS	0,07	0,4	0,3	(4,0)	41,9

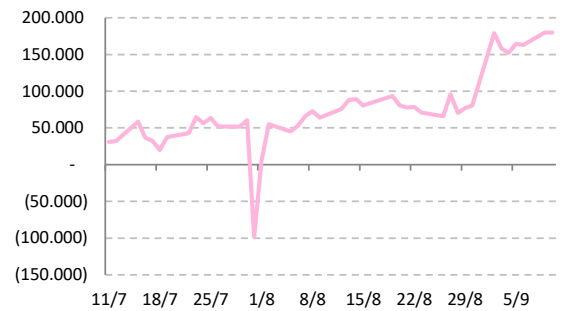
Fonte: Bloomberg



Posição Líquida de Contratos em Aberto - Dólar Fut.

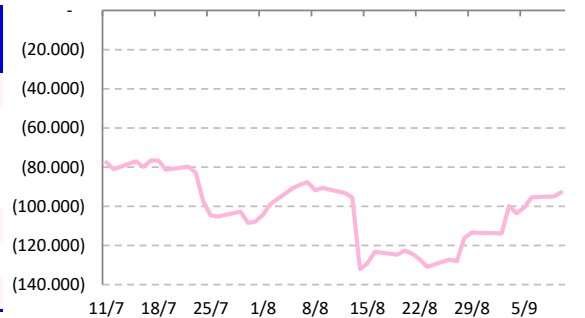
	9-Sep	10-Sep	Δ
Pessoa Jurídica Financeira	63.507	67.502	3.995
Bancos	66.162	69.662	3.500
DTVM's e Corretoras	-235	-230	5
Outras Jurídicas Fin.	-2.420	-1.930	490
Investidor Institucional	-267.204	-270.435	-3.231
Investidores Estrangeiros	179.892	179.648	-244
Pessoa Jurídica Não Fin.	27.050	25.855	-1.195
Pessoa Física	-3.245	-2.570	675

Fonte: Bloomberg

Dólar Futuro | Posição Líq. de Estrangeiros

Posição Líquida de Contratos em Aberto - Ibovespa Futuro

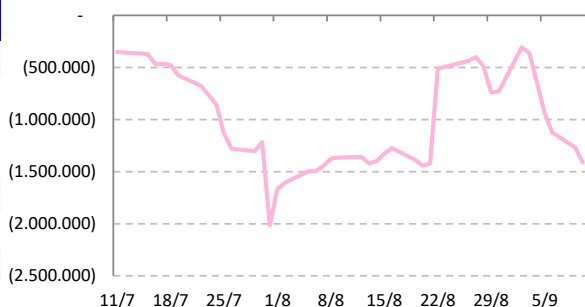
	9-Sep	10-Sep	Δ
Pessoa Jurídica Financeira	12.860	13.340	480
Bancos	12.950	13.290	340
DTVM's e Corretoras	-90	50	140
Investidor Institucional	124.664	120.731	-3.933
Investidores Estrangeiros	-94.964	-92.861	2.103
Pessoa Jurídica Não Fin.	-285	-250	35
Pessoa Física	-42.275	-40.960	1.315

Fonte: Bloomberg

IBOV Futuro | Posição Líq. de Estrangeiro

Posição Líquida de Contratos em Aberto - Juros Futuros

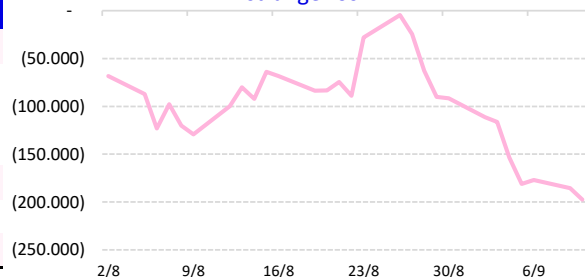
	9-Sep	10-Sep	Δ
Pessoa Jurídica Financeira	-941.326	-860.911	80.415
Bancos	- 772.925	- 702.635	70.290
DTVM's e Corretoras	-13.070	-2.175	10.895
Outras Jurídicas Fin.	-155.331	-156.101	-770
Investidor Institucional	2.182.206	2.241.678	59.472
Investidores Estrangeiros	-1.269.398	-1.410.878	-141.480
Pessoa Jurídica Não Fin.	20.013	21.631	1.618
Pessoa Física	8.505	8.480	-25

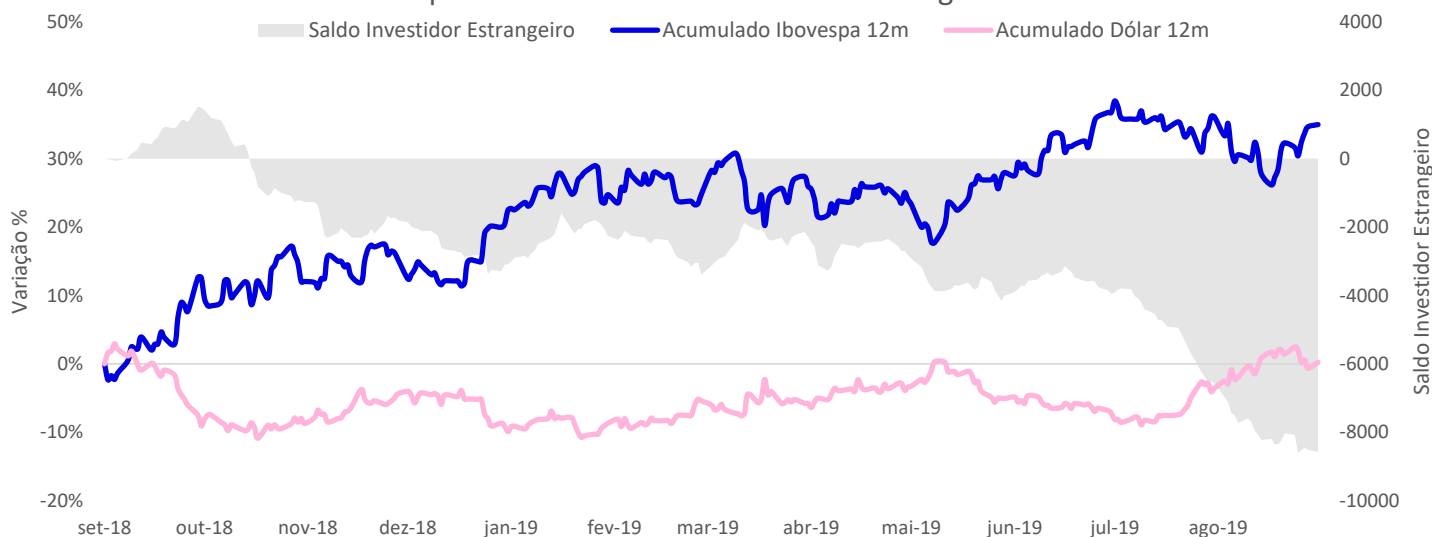
Fonte: Bloomberg

Juros Futuro | Posição Líq. de Estrangeiros

Posição Líquida de Contratos em Aberto - Mini Ibovespa Futuro

	9-Sep	10-Sep	Δ
Pessoa Jurídica Financeira	-33.830	-20.463	13.367
Bancos	1.516	1.720	204
DTVM's e Corretoras	144	119	-25
Investidor Institucional	-35.490	-22.302	13.188
Investidores Estrangeiros	-185.492	-197.477	-11.985
Pessoa Jurídica Não Fin.	-295	-589	-294
Pessoa Física	219.617	218.529	-1.088

Fonte: Bloomberg

Mini IBOV Futuro | Posição Líquida de Estrangeiros


Ibovespa x Dólar x Saldo do Investidor Estrangeiro Acumulado

AGENDA DO DIA

Data	Horário	Região	Evento	Período	Projeções	Realizado	Anterior	Relevância
11/set/19	08:00	EUA	Pedidos de hipotecas MBA	01/09/2006	--	--	-3.1%	923
	09:00	Brasil	Vendas no varejo (% a.a.)	Jul	1.3%	--	-0.3%	914
	09:00	Brasil	Vendas no varejo - ampliado (% a.a.)	Jul	--	--	1.7%	241
	09:00	Brasil	Vendas no varejo (% a.m.)	Jul	-0.2%	--	0.1%	793
	09:30	EUA	IPP (% a.m.)	Ago	0.0%	--	0.2%	866
	09:30	EUA	IPP (% a.a.)	Ago	1.7%	--	1.7%	685
	11:00	EUA	Estoques no atacado (% a.m.)	Jul F	0.2%	--	0.2%	811

Fonte: Bloomberg

Emissores do Relatório

André Perfeito | Economista-Chefe

andre.perfeito@necten.com.br

Glauco Legat | Analista-Chefe

glauco.legat@necten.com.br

Edson Kina | Economista

edson.kina@necten.com.br

Gabriel Machado | Analista

gabriel.machado@necten.com.br
DISCLAIMER

Este relatório foi elaborado pela Necten Investimentos S.A. CVMC ("Necten"), para uso exclusivo e intransferível do seu destinatário, não podendo ser reproduzido ou distribuído a qualquer pessoa sem expressa autorização da Necten. Sua distribuição tem caráter informativo e não representa, em nenhuma hipótese, oferta de compra e venda ou solicitação de compra e venda de qualquer ativo, mas tão somente, a (s) opinião (ões) do (s) analista (s) emissor (es) do referido relatório. As informações contidas foram elaboradas a partir de fontes públicas e consideramos fidedignas, mas não representam por parte da Necten garantia de exatidão das informações prestadas ou julgamento sobre a qualidade das mesmas e não devem ser consideradas como tais. Além disso, as informações, opiniões, estimativas e projeções contidas referem-se à data presente e estão sujeitas a alterações sem aviso prévio. Este relatório não leva em consideração os objetivos de investimento e a situação financeira de cada investidor, sendo o destinatário responsável por suas próprias conclusões e estratégias de investimentos. Investimentos em ações e outros valores mobiliários apresentam riscos elevados e a rentabilidade obtida no passado não representa garantia de resultados futuros. Nos termos do artigo 21 da Instrução CVM nº 598/2018, o (s) analista (s) de investimento (s) responsável (is) pela elaboração deste relatório declara (m) que as análises e recomendações aqui contidas refletem única e exclusivamente suas opiniões pessoais e foram realizadas de forma independente e autônoma, inclusive em relação à Necten.

SAC

 São Paulo (11) 2142-0409 • (11) 3292-1319 ou
 (11) 3292-1314 • atendimento@necten.com.br

Ouvidoria

 0800 72 77 764
 ouvidoria@necten.com.br

