

<b>Dados</b>	
Valor da cota em 31/12/2018	2,7456
Patrimônio Líquido (milhões)	R\$ 769,6
PL Médio 12 meses (milhões) <sup>1</sup>	R\$ 930,8

**Objetivo do Fundo**  
O objetivo do FUNDO é proporcionar ganhos de capital, visando superar o Certificado de Depósito Interbancário – CDI.

**Público Alvo**  
O FUNDO tem como público alvo investidores em geral, que tenham horizonte de investimento de médio e longo prazo e que buscam retornos superiores ao CDI, participando das oportunidades no mercado, sendo observado, no que couberem, as modalidades de investimento, os limites e as vedações estabelecidas nas Resoluções 3.792/09 e 3.922/10 do Conselho Monetário Nacional, cabendo ao cotista o controle e consolidação dos limites de alocação e concentração das posições consolidadas dos recursos dos planos previdenciários por ele instituídos aos limites estabelecidos pela regulamentação aplicável ao cotista.

**Informações Básicas**

**Data de Início**  
22 de Junho de 2009

**Taxa de Administração**  
1,0% a.a.<sup>2</sup> (Máx. 2,00% a.a.)

**Taxa de Performance**  
20% sobre o que exceder o CDI

**Aplicação**  
Cotização D+0 (fechamento)  
Liquidação D+0 (fechamento)

**Resgate**  
Cotização D+0 (fechamento)  
Liquidação D+1 (1º dia útil após a data de cotização)

**Horário de Movimentação**  
Solicitação até as 13:00h  
<sup>1</sup>O horário limite de liquidação é 17h30 para TED e CETIP.  
<sup>2</sup>O horário de entrada das letras para aplicação é 15hs.  
Contato: claritas@claritas.com.br  
Telefone: (11) 2131-4956

**Aplicação inicial**  
R\$1.000,00 (um mil reais)

**Movimentação Mínima**  
R\$1.000,00 (um mil reais)

**Saldo Mínimo**  
R\$1.000,00 (um mil reais)

**Tributação**  
Longo Prazo

**Classificação ANBIMA**  
Multimercado Macro

**Código ANBIMA**  
230065

**Bloomberg**  
CLARINS BZ

**ISIN**  
BRCLA8CTF000

**Documentos para Aplicação**  
**PJ:** Cópia autenticada do contrato social ou última alteração contratual, Cópias autenticadas da carteira de identidade e CPF ou CNH dos representantes legais, Cópia autenticada da proclamação (quando houver), Comprovante de residência autenticado; Somente serão aceitas contas de consumo – luz, água, gás e telefone fixo (mínimo 3 meses), Cartão de assinatura (Importante: deve ser com firma reconhecida), Ficha cadastral, Anexo I, II e III, Suitability, Termo de Desenquadramento, Termo de adesão, Termo de Ciência de Atuação de Agente Autônomo de Investimento.  
**PF:** Cópia simples da carteira de identidade e CPF ou CNH, Comprovante de residência; Somente serão aceitas contas de consumo – luz, água, gás e telefone fixo (mínimo três meses), Ficha cadastral, Cartão de assinatura (assinar igual ao documento enviado), Termo de adesão, Questionário de Perfil do Investidor, Termo de desenquadramento, Termo de Ciência de Atuação de Agente Autônomo de Investimento.

**Conta para Aplicação**  
BNY Mellon Banco SA - nº 017  
Agência: 0001  
Conta Corrente: 1666-7  
CNPJ: 10.705.335/0001-69  
Favorecido: Claritas Institucional FIM

**Gestor**  
Claritas Administração de Recursos Ltda.

**Administrador**  
BNY Mellon Serviços Financeiros DTVM S.A. (CNPJ: 02.201.501/0001-61)  
Av. Presidente Wilson, 231, 11º andar, Rio de Janeiro, RJ, CEP 20030-905  
Telefone: (21) 3219-2998 Fax (21) 3974-4501  
www.bnymellon.com.br/sf  
SAC: sac@bnymellon.com.br ou (21) 3974-4600, (11) 3050-8010, 0800 725 3219  
Ouvidoria: ouvidoria@bnymellon.com.br ou 0800 7253219

**Custodiante**  
BNY Mellon Banco S.A.

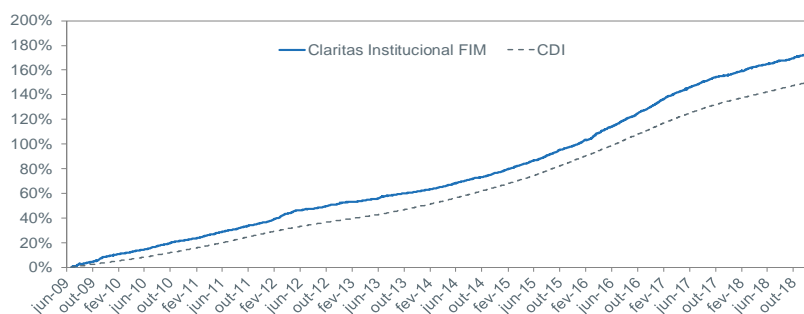
**Distribuidor**  
Informações anexas a esse material.

Claritas Investimentos  
A member of Principal Financial Group  
Av. Brigadeiro Faria Lima, 4221 | 4º andar  
04538-133 | São Paulo - São Paulo  
t + 55 11 2131 4900 | f + 55 11 2131 4930  
www.claritas.com.br

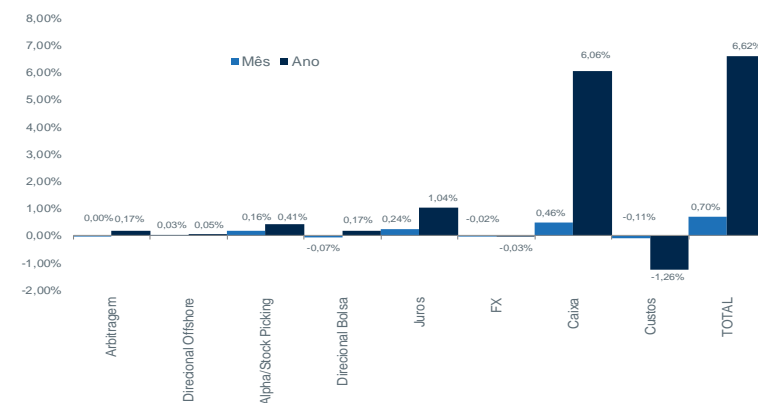
**Retornos Mensais (%)**

	Jan	Fev	Mar	Abr	Mai	Jun	Jul	Ago	Set	Out	Nov	Dez	Ano	Acumulado desde o início
<b>2009</b>							2,56%	0,28%	1,08%	1,84%	2,01%	0,98%	9,55%	9,55%
% CDI	-	-	-	-	-	-	328%	41%	157%	267%	136%	211%	11,92%	211%
<b>2010</b>	0,99%	0,60%	0,92%	1,03%	0,80%	1,17%	1,21%	1,09%	1,13%	1,01%	0,67%	0,71%	11,92%	22,61%
% CDI	150%	101%	122%	156%	106%	148%	141%	123%	134%	125%	83%	76%	122%	154%
<b>2011</b>	0,76%	0,95%	1,25%	0,94%	1,01%	0,90%	0,76%	1,16%	0,94%	0,68%	1,06%	0,72%	11,71%	36,97%
% CDI	88%	112%	136%	112%	103%	95%	78%	108%	100%	77%	123%	79%	101%	132%
<b>2012</b>	1,60%	1,31%	1,69%	1,33%	0,65%	0,62%	0,29%	0,56%	0,69%	0,93%	0,55%	0,66%	11,43%	52,63%
% CDI	180%	176%	208%	190%	88%	97%	43%	82%	129%	153%	100%	123%	136%	136%
<b>2013</b>	0,27%	0,32%	0,53%	0,48%	0,49%	1,19%	0,44%	0,52%	0,36%	0,54%	0,40%	0,72%	6,43%	62,43%
% CDI	46%	65%	98%	79%	84%	201%	62%	75%	51%	67%	56%	92%	80%	125%
<b>2014</b>	0,47%	0,63%	0,66%	0,90%	0,91%	0,69%	0,85%	0,94%	0,30%	0,91%	0,99%	0,73%	9,35%	77,63%
% CDI	56%	80%	87%	110%	105%	84%	90%	110%	33%	97%	118%	77%	87%	117%
<b>2015</b>	1,11%	0,75%	1,06%	0,88%	1,11%	0,76%	1,45%	0,94%	1,41%	0,84%	0,91%	0,91%	12,81%	100,39%
% CDI	119%	92%	102%	93%	113%	71%	123%	85%	127%	76%	83%	79%	97%	114%
<b>2016</b>	1,51%	0,54%	2,14%	1,46%	0,91%	1,32%	1,27%	1,17%	1,21%	1,18%	1,20%	1,39%	16,40%	133,25%
% CDI	143%	54%	185%	139%	82%	114%	114%	96%	109%	113%	116%	124%	117%	116%
<b>2017</b>	1,31%	1,15%	1,06%	0,72%	1,06%	0,82%	0,95%	0,77%	0,72%	0,47%	0,30%	0,60%	10,40%	157,51%
% CDI	121%	133%	101%	92%	114%	101%	119%	96%	113%	74%	53%	112%	105%	116%
<b>2018</b>	0,69%	0,57%	0,66%	0,45%	0,36%	0,46%	0,57%	0,23%	0,45%	0,80%	0,48%	0,70%	6,62%	174,56%
% CDI	119%	123%	125%	87%	70%	89%	105%	40%	96%	147%	96%	141%	103%	116%

**Rentabilidade**




**Atribuição de Performance**



**Estatísticas**

	%Acum.	%CDI		
Últimos 12 m	6,62%	103%	Meses positivos	114
Últimos 24 m	17,71%	104%	Meses negativos	-
Últimos 36 m	37,01%	111%	Meses acima do CDI	63
Desde o início	174,56%	116%	Meses abaixo do CDI	51
			Maior retorno mensal	2,56%
			Menor retorno mensal	0,27%
Retorno médio mensal (desde o início) <sup>3</sup>		0,89%		
Volatilidade diária anualizada (12 meses)		0,62%		
Índice de Sharpe (12 meses)		0,32		



<sup>1</sup>Valor da média aritmética da soma do patrimônio líquido apurado no último dia útil de cada mês, nos 12 (doze) meses anteriores. <sup>2</sup>A taxa de administração prevista no caput é a taxa de administração mínima do FUNDO. Tendo em vista que o FUNDO admite a aplicação em cotas de fundos de investimento, fica instituída a taxa de administração máxima de 2% a.a. sobre o valor do patrimônio líquido do FUNDO. <sup>3</sup>Média da rentabilidade mensal do fundo desde o início do mesmo. Os fundos multimercados com renda variável podem estar expostos a significativa concentração em ativos de poucos emissores, com os riscos daí decorrentes. Leia o formulário de informações complementares, a lâmina de informações essenciais, se houver, e o regulamento antes de investir. A rentabilidade divulgada não é líquida de impostos e taxa de saída. Rentabilidade passada não representa garantia de rentabilidade futura. Fundos de investimento não contam com a garantia do administrador, do gestor, de qualquer mecanismo de seguro ou Fundo Garantidor de Crédito – FGC. Para avaliação da performance de um fundo de investimento, é recomendável a análise de, no mínimo, 12 (doze) meses. A Claritas Administração de Recursos Ltda não comercializa nem distribui quotas de fundos de investimento ou qualquer outro ativo financeiro. As informações contidas nesse material são de caráter exclusivamente informativo. A Claritas não se responsabiliza por ganhos ou perdas consequentes do uso deste informativo. Estes fundos utilizam estratégias com derivativos como parte integrante de sua política de investimento; tais estratégias, da forma como são adotadas, podem resultar em significativas perdas patrimoniais para seus cotistas, podendo inclusive acarretar perdas superiores ao capital aplicado e a consequente obrigação do cotista de aportar recursos adicionais para cobrir o prejuízo dos fundos. Material de divulgação. DESCRIÇÃO DO TIPO ANBIMA DISPONÍVEL NO FORMULÁRIO DE INFORMAÇÕES COMPLEMENTARES. A LÂMINA DE INFORMAÇÕES ESSENCIAIS ENCONTRA-SE DISPONÍVEL NO SITE DO ADMINISTRADOR. (https://www.bnymellon.com.br/sf/apppages/investmentfunds/funds.aspx)