

**Objetivo do Fundo**

Fundo de investimento em ações que busca proporcionar aos seus cotistas, a médio e longo prazo, ganhos de capital por meio do investimento de seus recursos primordialmente no mercado acionário, sem perseguir uma alta correlação com qualquer índice de ações específico disponível.

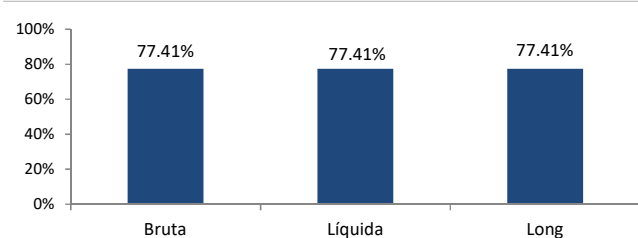
Público Alvo

Investidores em geral.

Rentabilidade

		Jan	Fev	Mar	Abr	Mai	Jun	Jul	Ago	Set	Out	Nov	Dez	Ano	Desde o início*
2013	Pacífico LB FIQ FIM	-	-	-	-	-2.08%	-3.42%	1.75%	0.82%	2.68%	3.29%	0.73%	-0.05%	3.58%	3.58%
	IPCA + 6%	-	-	-	-	0.87%	0.73%	0.58%	0.74%	0.83%	1.10%	1.01%	1.40%	7.48%	7.28%
2014	Pacífico LB FIQ FIM	-3.30%	1.64%	1.40%	0.47%	1.54%	3.91%	1.04%	7.26%	-6.68%	3.41%	4.38%	-3.59%	11.18%	15.16%
	IPCA + 6%	1.08%	1.15%	1.35%	1.15%	0.96%	0.87%	0.56%	0.73%	1.07%	0.96%	0.97%	1.29%	12.85%	21.16%
2015	Pacífico LB FIQ FIM	-4.06%	4.38%	1.26%	4.07%	-2.39%	2.33%	-2.49%	-4.72%	-2.69%	2.53%	-0.11%	-1.52%	-3.88%	10.70%
	IPCA + 6%	1.72%	1.64%	1.85%	1.20%	1.21%	1.28%	1.17%	0.72%	1.02%	1.30%	1.47%	1.49%	17.30%	43.90%
2016	Pacífico LB FIQ FIM	1.25%	0.62%	6.97%	5.79%	-3.19%	5.42%	9.41%	3.24%	-0.63%	9.00%	-2.62%	-0.41%	39.60%	54.53%
	IPCA + 6%	1.73%	1.36%	0.97%	1.07%	1.27%	0.88%	1.00%	0.98%	0.58%	0.72%	0.65%	0.81%	12.69%	60.48%
2017	Pacífico LB FIQ FIM	5.51%	2.42%	-0.47%	1.12%	-1.98%	-0.03%	2.00%	6.13%	3.55%	-0.42%	-1.89%	3.63%	20.96%	86.93%
	IPCA + 6%	0.89%	0.75%	0.79%	0.56%	0.82%	0.28%	0.71%	0.73%	0.62%	0.80%	0.75%	0.74%	8.76%	74.38%
2018	Pacífico LB FIQ FIM	7.61%	2.00%	-0.35%	-0.70%	-7.81%	-5.38%	7.09%	-2.63%	1.43%	11.73%	0.92%	0.16%	13.15%	111.50%
	IPCA + 6%	0.97%	0.73%	0.59%	0.70%	0.88%	1.71%	0.89%	0.46%	0.82%	1.05%	0.41%	0.55%	10.07%	91.94%

* Início do fundo em 30/04/2013

Exposição

em 31/12/2018

Exposição Setorial

31/12/2018	Long	Short	Líquida
Energia Elétrica	15.6%	-	15.6%
Exploração de Imóveis	10.3%	-	10.3%
Transportes	7.9%	-	7.9%
Bancos	6.2%	-	6.2%
Mineração	5.8%	-	5.8%
Bens Industriais	5.4%	-	5.4%
Consumo Cíclico	4.7%	-	4.7%
Petróleo	4.0%	-	4.0%
Serviços Financeiros	3.8%	-	3.8%
Siderurgia e Metalurgia	3.7%	-	3.7%
Saúde	2.7%	-	2.7%
Químicos	2.0%	-	2.0%
Construção Civil	1.9%	-	1.9%
Internacional	3.4%	-	3.4%

Informações Gerais

Gestor	Pacífico Gestão de Recursos Ltda.
Administrador	BNY Mellon Serviços Financeiros S.A. DTVM
Custodiante	Banco BNY Mellon S.A.
Auditor	KPMG Auditores Independentes
Classificação Anbima	Multimercado Multiestratégia
Movimentações	Inicial: R\$ 50.000,00 Movimentação mínima: R\$ 5.000,00 Saldo mínimo: R\$ 25.000,00
Aplicações	Cotização: D0
Resgates	Cotização: D+30 dias corridos ou D+1 ¹ Liquidação: D+3 dias úteis da data de cotização

Dados Bancários Bco 017/ Ag 0001 / CC 1597-0

¹ Mediante taxa de saída de 10% do valor do resgate, revertida em benefício do fundo.

Política de Investimento

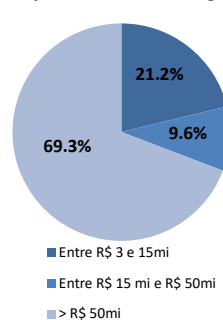
A política de investimento do Pacífico LB FIQ FIM consiste em buscar oportunidades de ganho de longo prazo utilizando diferentes estratégias no mercado de ações. A estratégia do fundo é baseada em análise fundamentalista, onde o estudo profundo de setores e empresas tem o objetivo de identificar ações que apresentem distorções entre seu valor intrínseco e seu valor de mercado. O fundo pode ainda utilizar instrumentos de derivativos para estratégias de proteção.

Patrimônio Líquido (R\$)

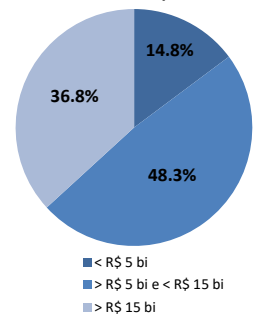
Patrimônio Líquido em 31.12.2018	243,831,550.98
Patrimônio Líquido Médio - 12 meses	233,929,568.54
Patrimônio Líquido do Pacífico LB Master FIM em 31.12.2018	245,772,213.26

Análises Estatísticas

Retorno 12 meses	13.69%
Volatilidade 21 d.u.	9.55%
Meses Positivos	41
Meses Negativos	27

Análise Book Long**Ações por Volume Diário Negociado****

**Média dos últimos 20 pregões

Market Cap

Taxa de Administração² 2,00% ao ano, paga mensalmente (máxima de 2,30% a.a.)

Taxa de Performance 20% do retorno excedente ao IPCA + 6%

Tributação IR: Pago em ocasião do resgate das cotas, à alíquota de 15% sobre o rendimento auferido
IOF: Não há

Movimentações Horário Limite: 14:00

Pacífico Gestão de Recursos Ltda.
CNPJ: 13.344.438/0001-39
Av. Barões de Medeiros, 633 cl 601 – I eblon
Rio de Janeiro - RJ 22430-041

BNY Mellon Serviços Financeiros S.A. DTVM
CNPJ: 02.201.501/0001-61
Av. Presidente Wilson, nº 231, 11º andar
Rio de Janeiro - RJ

Tel: (21) 3033 3333
ri@pagr.com.br

www.pagr.com.br

² Taxa de administração total de 2,00% a.a., sendo 1,93% a.a. incidentes sobre os investimentos no Pacífico LB FIQ FIM, acrescidos de 0,07% a.a. incidentes sobre os investimentos do Pacífico LB FIQ FIM no Pacífico LB Master FIM.

Este material não constitui uma oferta e/ou solicitação de aquisição de quotas de fundos de investimento. Este material é confidencial e pretende atingir somente aos destinatários. Este material não pode ser reproduzido ou distribuído no todo ou em parte para nenhuma outra pessoa. A Pacífico Gestão de Recursos pode efetuar alterações no conteúdo deste documento a qualquer momento. As informações contidas neste material são de caráter exclusivamente informativo. As informações contidas neste documento não necessariamente foram auditadas. Fundos de investimento não contam com garantia do administrador do fundo, do gestor da carteira, de qualquer mecanismo de seguro ou, ainda, do Fundo Garantidor de Crédito - FGC. A rentabilidade obtida no passado não representa garantia de rentabilidade futura. Para avaliação da performance do fundo é recomendável uma análise de, no mínimo, 12 meses. A rentabilidade divulgada não é líquida de impostos e de taxa de saída. É recomendada a leitura cuidadosa do prospecto e regulamento do fundo de investimento pelo investidor ao aplicar seus recursos.