



> MUNDO

quarta-feira, 13 de janeiro de 2021

- Índices futuros dos EUA operam em território neutro com S&P 500 e Dow Jones no zero a zero.
- Investidores monitoram aiminência de uma votação de processo de impeachment contra o presidente Donald Trump na Câmara dos Representantes uma semana antes da posse de Joe Biden
- Alemanha tem lockdownn estendido para além do prazo anunciado inicialmente. O país registrou o seu recorde de mortes no dia 7, com 1.152 diagnósticos.
- O petróleo opera em alta, Brent 0,3% e WTI +0,4%
- Na agenda econômica, não temos indicadores relevantes para hoje.



BRASIL

- O destaque da agenda no Brasil são os dados da atividade do setor de serviços em novembro. O IBGE divulga o indicador às 9 horas e a expectativa de mercado é de queda de -6,4% ao ano, segundo estimativa mediana da Bloomberg.
- Às 14:30 serão divulgados os dados do fluxo cambial semanal.
- O Ministro da Saúde fará um pronunciamento hoje, às 9 horas, sobre o enfrentamento à Covid-19 em Manaus.

> NEGÓCIOS

** Itaú Unibanco lança US\$ 500 milhões em bônus sustentáveis**

O Itaú Unibanco lançou nesta terça-feira uma captação de 500 milhões de dólares em bônus atrelados a projetos de sustentabilidade.

** Carrefour Brasil sobe 5,2%, maior ganho em mais de cinco meses**

Atacadao SA sobe 5,2%, maior alta diária desde 28 de julho, Ibovespa avança. A negociação de opção de compra da companhia é o dobro da média. A alta foi motivada pelo projeto de combinação de negócios entre o seu acionista controlador, Carrefour S.A. ("Carrefour França") e o grupo canadense Alimentation Couche-Tard ("Couche-Tard").

** Direcional divulga prévias operacionais do 4T20**

A Direcional divulgou prévia operacional do quarto trimestre, totalizando R\$ 697 milhões em lançamentos no período, alta de 26% frente 2019. Foram lançados 10 novos empreendimentos no período. A Direcional teve vendas líquidas pelo terceiro trimestre consecutivo, com R\$ 523 milhões, alta de 41% na mesma base de comparação.

** AES Tietê (TIET11) assina memorando com a Ferbasa (FESA4) para fornecimento de energia **

A AES Tietê (TIET11; TIET4; TIET3) e a Ferbasa (FESA4) firmaram, nesta terça -feira (12) um Memorando de Entendimento para o fornecimento, pela AES Tietê, de 80MW médios pelo prazo de 20 anos, com entrega de energia a partir de 2024. A informação foi divulgada via fato relevante. De acordo com a AES Tietê, o negócio prevê a criação de um parque eólico, que será desenvolvido no Complexo Eólico Cajuína, no Rio Grande do Norte, com início de construção esperado para 2021.

Atendimento:
0800 770 9936
atendimento@necton.com.br

Ouvidoria:
0800 727 7764
ouvidoria@necton.com.br



necton



MERCADO DE AÇÕES MUNDO						
Bolsa	Origem	Ref.	Pontos	Dia Δ%	Mês Δ%	Ano Δ%
Ibovespa	Brasil	12/01/2021	123.998	0,60	4,18	4,18
Dow Jones	EUA	12/01/2021	31.069	0,19	1,51	1,51
S&P 500	EUA	12/01/2021	3.801	0,04	1,20	1,20
MEXBOL	México	12/01/2021	45.952	(0,96)	4,28	4,28
Merval	Argentina	12/01/2021	51.202	0,46	(0,05)	(0,05)
Euro Stoxx	Europa	12/01/2021	3.606	(0,18)	1,49	1,49
FTSE 100	Reino Unido	12/01/2021	6.740	(0,21)	4,32	4,32
CAC 40	França	12/01/2021	5.645	(0,16)	1,66	1,66
DAX	Alemanha	12/01/2021	13.900	(0,17)	1,33	1,33
Shanghai	China	13/01/2021	3.599	(0,27)	3,62	3,62
Nikkei 225	Japão	13/01/2021	28.457	1,04	3,69	3,69
Hang Seng	Hong Kong	13/01/2021	28.236	(0,15)	3,69	3,69

Fonte: Bloomberg

IBOVESPA							
Maiores altas (%)	Preço (R\$)	Maiores baixas (%)	Preço (R\$)	Maiores vol. (R\$ MM)			
EMBR3	7,90	9,29	CPL66	(3,23)	67,07	PETRA	2.037,3
CRFB3	6,05	20,15	GGBR4	(2,76)	27,52	GNDI3	1.184,9
RAIL3	5,29	20,69	GNDI3	(2,74)	98,67	ITUB4	1.066,6
CYRE3	4,93	28,96	HAPV3	(2,64)	17,72	BBDC4	1.045,3
NTCO3	4,81	51,46	GOAU4	(1,74)	12,44	MGLU3	838,3
ABEV3	4,35	16,80	PRI03	(1,73)	76,50	B3SA3	704,8
ENEV3	4,34	65,11	BRFS3	(0,79)	21,36	BBAS3	611,0
BEEF3	3,95	9,99	PETRA	(0,75)	30,63	PRI03	598,6
GOLL4	3,94	24,28	CMIG4	(0,41)	14,66	CSNA3	572,4
BTOW3	3,90	74,09	PETR3	(0,35)	31,18	PETR3	518,8

Fonte: Bloomberg

COMMODITIES						
Ativo	Unidade	Cotação	Dia Δ%	Sem. Δ%	Mês Δ%	Ano Δ%
Petróleo Brent	USD/Barril	56,7	0,2	1,3	9,4	9,4
Petróleo WTI	USD/Barril	53,4	0,4	2,2	10,1	10,1
Ouro	USD/Onça	1.854,7	(0,0)	0,3	(2,3)	(2,3)

Fonte: Bloomberg

Mercado de Câmbio						
Moeda	Relação	Valor (R\$)	Dia Δ%	Sem. Δ%	Mês Δ%	Ano Δ%
Real/Dólar	BRL/USD	5,34	(0,5)	1,4	(2,8)	(2,8)
Real/Euro	BRL/EUR	6,50	(0,2)	1,9	(2,5)	(2,5)
Real/Libra Esterlina	BRL/GBP	7,31	(0,6)	0,5	(2,9)	(2,9)
Real/Yuan	BRL/CNH	0,83	(0,1)	1,3	(3,5)	(3,5)
Real/Peso Argentino	BRL/ARS	0,06	(0,5)	1,8	(1,4)	(1,4)

Fonte: Bloomberg

Atendimento:
0800 770 9936
atendimento@necton.com.br

Ouvidoria:
0800 727 7764
ouvidoria@necton.com.br

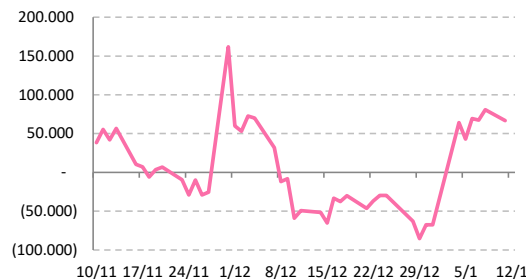


necton

Posição Líquida de Contratos em Aberto - Dólar Fut.

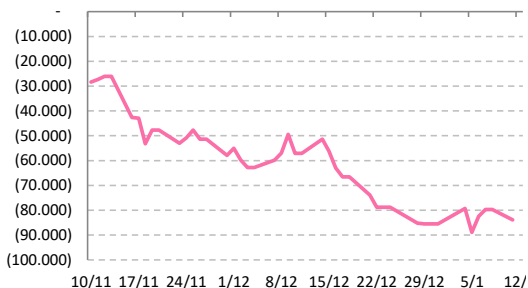
	11-Jan	12-Jan	Δ
Pessoa Jurídica Financeira	49.281	#N/D	#N/D
Bancos	42.422	#N/D	#N/D
DTVM's e Corretoras	480	#N/D	#N/D
Outras Jurídicas Fin.	6.379	#N/D	#N/D
Investidor Institucional	-120.696	#N/D	#N/D
Investidores Estrangeiros	66.674	#N/D	#N/D
Pessoa Jurídica Não Fin.	7.266	#N/D	#N/D
Pessoa Física	-2.525	#N/D	#N/D

Fonte: Bloomberg

Dólar Futuro | Posição Líq. de Estrangeiros

Posição Líquida de Contratos em Aberto - Ibovespa Futuro

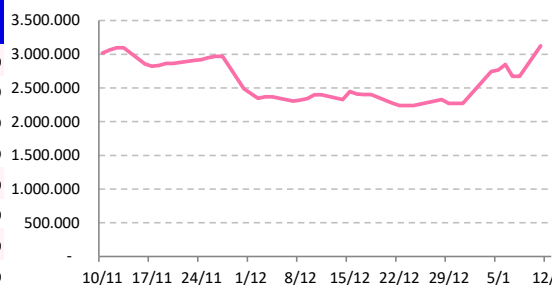
	11-Jan	12-Jan	Δ
Pessoa Jurídica Financeira	8.280	#N/D	#N/D
Bancos	10.865	#N/D	#N/D
DTVM's e Corretoras	-2.585	#N/D	#N/D
Investidor Institucional	76.604	#N/D	#N/D
Investidores Estrangeiros	-83.891	#N/D	#N/D
Pessoa Jurídica Não Fin.	480	#N/D	#N/D
Pessoa Física	-170	#N/D	#N/D

Fonte: Bloomberg

IBOV Futuro | Posição Líq. de Estrangeiro

Posição Líquida de Contratos em Aberto - Juros Futuros

	11-Jan	12-Jan	Δ
Pessoa Jurídica Financeira	-5.306.497	#N/D	#N/D
Bancos	- 5.071.093	#N/D	#N/D
DTVM's e Corretoras	1.260	#N/D	#N/D
Outras Jurídicas Fin.	-236.664	#N/D	#N/D
Investidor Institucional	2.158.439	#N/D	#N/D
Investidores Estrangeiros	3.123.989	#N/D	#N/D
Pessoa Jurídica Não Fin.	25.735	#N/D	#N/D
Pessoa Física	-1.666	#N/D	#N/D

Fonte: Bloomberg

Juros Futuro | Posição Líq. de Estrangeiros

Posição Líquida de Contratos em Aberto - Mini Ibovespa Futuro

	11-Jan	12-Jan	Δ
Pessoa Jurídica Financeira	-184.976	#N/D	#N/D
Bancos	- 11.674	#N/D	#N/D
DTVM's e Corretoras	453	#N/D	#N/D
Investidor Institucional	-173.755	#N/D	#N/D
Investidores Estrangeiros	230.249	#N/D	#N/D
Pessoa Jurídica Não Fin.	-2.736	#N/D	#N/D
Pessoa Física	-26.083	#N/D	#N/D

Fonte: Bloomberg

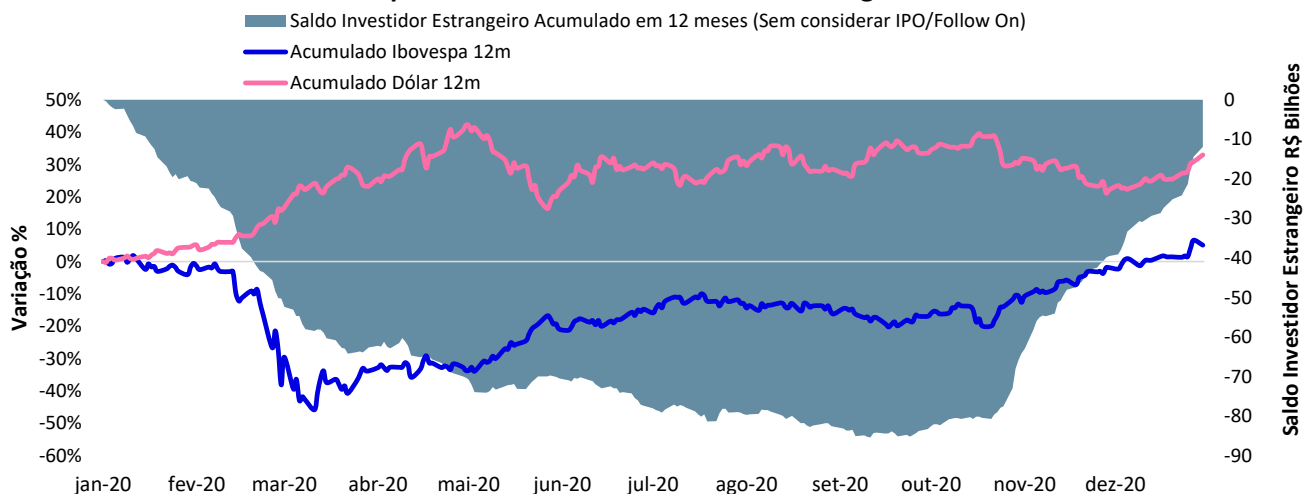
Mini IBOV Futuro | Posição Líquida de Estrangeiros


Atendimento:
0800 770 9936
atendimento@necton.com.br

Ouvidoria:
0800 727 7764
ouvidoria@necton.com.br



necton

Ibovespa x Dólar x Saldo do Investidor Estrangeiro Acumulado

AGENDA DO DIA

Data	Horário	Região	Evento	Período	Projeções	Realizado	Anterior	Relevância
13/01/2021	08:25	Brasil	Boletim Focus	25-dez				
	15:00	Brasil	Balança Comercial Semanal (25-dez		-	1.447	631
	12:30	EUA	Sondagem Industrial / Dallas	Dez	11,10		12,00	637

Fonte: Bloomberg

André Perfeito | Economista-Chefe
 Glauco Legat | Analista-Chefe
 Edson Kina | Economista
 Gabriel Machado | Analista
 Marcel Zambello | Analista
 Nathalie Marins | Analista
 Vitor Franca | Analista

andre.perfeito@necton.com.br
glauco.legat@necton.com.br
edson.kina@necton.com.br
gabriel.machado@necton.com.br
marcel.zambello@necton.com.br
nathalie.marins@necton.com.br
vitor.franca@necton.com.br

DISCLAIMER

Este relatório foi elaborado pela Necton Investimentos S.A. CVMC ("Necton"), para uso exclusivo e intransferível do seu destinatário, não podendo ser reproduzido ou distribuído a qualquer pessoa sem expressa autorização da Necton. Sua distribuição tem caráter informativo e não representa, em nenhuma hipótese, oferta de compra e venda ou solicitação de compra e venda de qualquer ativo, mas tão somente, a (s) opinião (ões) do (s) analista (s) emissor (es) do referido relatório. As informações contidas foram elaboradas a partir de fontes públicas e consideramos fidedignas, mas não representam por parte da Necton garantia de exatidão das informações prestadas ou julgamento sobre a qualidade das mesmas e não devem ser consideradas como tais. Além disso, as informações, opiniões, estimativas e projeções contidas referem-se à data presente e estão sujeitas a alterações sem aviso prévio. Este relatório não leva em consideração os objetivos de investimento e a situação financeira de cada investidor, sendo o destinatário responsável por suas próprias conclusões e estratégias de investimentos. Investimentos em ações e outros valores mobiliários apresentam riscos elevados e a rentabilidade obtida no passado não representa garantia de resultados futuros. Nos termos do artigo 21 da Instrução CVM nº 598/2018, o (s) analista (s) de investimento (s) responsável (is) pela elaboração deste relatório declara (m) que as análises e recomendações aqui contidas refletem única e exclusivamente suas opiniões pessoais e foram realizadas de forma independente e autônoma, inclusive em relação à Necton.

Atendimento:
 0800 770 9936
atendimento@necton.com.br

Ouvidoria:
 0800 727 7764
ouvidoria@necton.com.br



necton