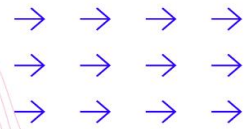


Morning Call



necton

MUNDO

segunda-feira, 6 de maio de 2019

A maioria das bolsas globais operam em queda, após o presidente norte-americano, Donald Trump, anunciar ontem (05) por meio do Twitter que pretende elevar as tarifas impostas a US\$ 200 bilhões em bens da China de 10% para 25% a partir desta sexta-feira, dia 10. O presidente norte americano, também afirmou que US\$ 325 bilhões de bens adicionados recebidos pelos norte-americanos dos chineses permaneceram sem cobrança, mas que em breve serão tarifados em 25%. Vale ressaltar que está previsto para esta semana uma visita do vice primeiro ministro chinês aos EUA. Com isso temos que as bolsas asiáticas fecharam em queda, com a China (Shanghai -5,84%) e com mercado Japonês fechado, por conta do feriado. Já as bolsas europeias também operam em queda (Euro Stoxx -1,86%), frente as tensões comerciais entre EUA e China. O petróleo opera em queda (WTI -1,10%, USD 61,29 | Brent -0,80%, USD 70,27). Na agenda de indicadores, destaque para o índice de tendências do emprego de Abril, às 11h.

BRASIL

No Brasil, tivemos hoje a divulgação do boletim Focus com ajustes na projeção do PIB para 2019 passando de 1,70 na semana passada, para 1,49 nesta semana, como reflexos dos últimos indicadores econômicos muito abaixo do esperado. As 10h temos publicação do índice de gerentes de compras e de serviços. Após fechar em queda de 0,24% na última sexta-feira (03), o Ibovespa deverá refletir hoje as tensões comerciais entre China e EUA. No cenário político, tivemos o presidente Jair Bolsonaro, esteve presente ontem (05) no SBT para defender reforma da previdência.

NEGÓCIOS

Energisa anuncia aquisição da Alsol e entra em geração distribuída de energia

A elétrica Energisa anunciou a aquisição de 87 por cento do capital da empresa de geração distribuída Alsol Energias Renováveis, da Algar, após acordo com a empresa e seu fundador no valor de 11,7 milhões de reais, segundo comunicado nesta sexta-feira. Embora não envolva um valor significativo para uma companhia do porte da Energisa, que controla 11 distribuidoras de eletricidade e teve receitas de 15,7 bilhões de reais em 2018, o negócio marca a entrada da empresa no setor de geração distribuída, que tem crescido em ritmo acelerado no Brasil.

Eletrobras atinge menos de 25% da meta em plano de demissões; prevê novas rodadas

A estatal Eletrobras atingiu menos de 25 por cento de sua meta com um plano de demissões consensuais lançado mais cedo neste ano, o que deverá levar a novas rodadas para obter mais adesões, disse à Reuters nesta sexta-feira o presidente da companhia, Wilson Ferreira Jr. O primeiro plano de desligamentos lançado neste ano, concluído em março, atraiu 438 funcionários, enquanto a direção da Eletrobras esperava reduzir em 2.187 vagas o quadro de pessoal. A Eletrobras planeja entrar em 2020 com aproximadamente 12 mil funcionários, contra 14 mil atualmente. A companhia estatal já chegou a ter mais de 26 mil empregados em 2016, antes de um processo de reestruturação iniciado pela gestão de Ferreira.

Lucro da Porto Seguro sobe 8% e atinge R\$ 300 milhões no 1º trimestre

A Porto Seguro registrou aumento de 7,8% no lucro líquido no primeiro trimestre, com resultado de R\$ 299,6 milhões frente ao mesmo período de 2018. A melhora na última linha do balanço veio, principalmente, devido à redução de despesas administrativas e a um aumento de receita financeira. Por outro lado, reforça o próprio comunicado da companhia, "houve redução do resultado operacional, decorrente principalmente do aumento da sinistralidade no período".

Azul poderá dar lances no leilão de ativos da Avianca Brasil

A companhia aérea Azul se habilitou para participar do leilão de ativos da Avianca Brasil marcado para a próxima terça-feira, mas a empresa ainda não tomou uma decisão sobre uma oferta efetiva durante o certame, informou um representante da empresa na quinta-feira. A Avianca entrou com pedido de recuperação judicial em dezembro e o leilão da semana que vem venderá seus ativos mais valiosos, os slots em aeroportos. Os mais disputados são os slots para operação da ponte aérea São Paulo-Rio.



MERCADO DE AÇÕES MUNDO						
Bolsa	Origem	Ref.	Pontos	Dia Δ%	Mês Δ%	Ano Δ%
Ibovespa	Brasil	03/05/2019	96.008	0,50	(0,36)	9,24
Dow Jones	EUA	03/05/2019	26.505	0,75	(0,33)	13,62
S&P 500	EUA	03/05/2019	2.946	0,96	(0,01)	17,50
MEXBOL	México	03/05/2019	44.277	(0,08)	(0,72)	6,33
Merval	Argentina	03/05/2019	32.412	5,18	9,61	7,00
Euro Stoxx	Europa	03/05/2019	3.439	(1,85)	(2,19)	14,53
FTSE 100	Reino Unido	03/05/2019	7.381	0,40	(0,51)	9,70
CAC 40	França	03/05/2019	5.445	(2,27)	(2,87)	15,03
DAX	Alemanha	03/05/2019	12.191	(1,84)	(1,29)	15,39
Shanghai	China	06/05/2019	2.906	(5,58)	(5,58)	16,54
Nikkei 225	Japão	26/04/2019	22.259	(0,22)	0,00	11,21
Hang Seng	Hong Kong	06/05/2019	29.210	(2,90)	(1,65)	13,02

Fonte: Bloomberg

IBOVESPA							
Maiores altas (%)	Preço (R\$)	Maiores baixas (%)	Preço (R\$)	Maiores vol. (R\$ MM)			
SUZB3	3,0	41,99	BRAP4	(5,0)	31,39	ITUB4 BS	1.047,5
IRBR3	2,8	100,10	CSNA3	(4,5)	14,30	PETRA BS	885,9
UGPA3	2,2	21,21	CYRE3	(3,9)	16,78	BBDC4 BS	543,4
AZUL4	1,8	36,08	BTOW3	(3,8)	38,12	BBAS3 BS	406,3
CCRO3	1,2	11,98	BRKM5	(3,6)	46,09	SUZB3 BS	398,3
CVCB3	1,0	56,85	NATU3	(3,4)	49,99	ABEV3 BS	392,0
VVAR3	1,0	4,52	RAIL3	(3,1)	17,65	JBSS3 BS	249,1
ITUB4	0,6	33,71	FLRY3	(2,8)	20,64	MGLU3 B!	235,1
BBSE3	0,6	28,03	ABEV3	(2,8)	17,92	BRFS3 BS	219,8
BRDT3	0,5	22,81	MULT3	(2,7)	24,17	KLBN11 B!	211,6

Fonte: Bloomberg

COMMODITIES						
Ativo	Unidade	Cotação	Dia Δ%	Sem. Δ%	Mês Δ%	Ano Δ%
Petróleo Brent	USD/Barril	70,3	(0,8)	(0,8)	(3,5)	30,6
Petróleo WTI	USD/Barril	61,3	(1,1)	(1,1)	(4,2)	34,9
Ouro	USD/Onça	1.281,9	0,2	0,2	(0,1)	(0,0)

Fonte: Bloomberg

Mercado de Câmbio						
Moeda	Relação	Valor (R\$)	Dia Δ%	Sem. Δ%	Mês Δ%	Ano Δ%
Real/Dólar	BRL/USD	3,97	0,7	(0,2)	(0,4)	(1,6)
Real/Euro	BRL/EUR	4,45	0,5	(0,6)	(0,4)	0,8
Real/Libra Esterlina	BRL/GBP	5,20	0,5	0,5	(1,1)	(4,1)
Real/Yuan	BRL/CNH	0,59	0,7	0,7	0,2	(2,7)
Real/Peso Argentino	BRL/ARS	0,09	0,0	(3,4)	0,0	16,3

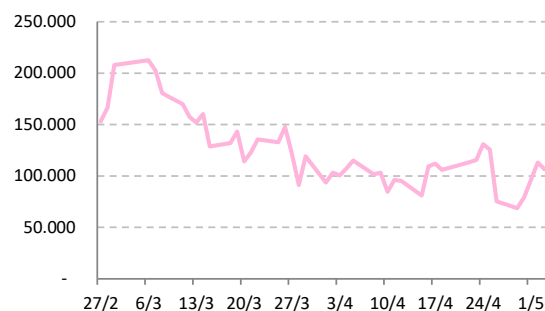
Fonte: Bloomberg



Posição Líquida de Contratos em Aberto - Dólar Fut.			
	2-May	3-May	Δ
Pessoa Jurídica Financeira	-61.582	-48.707	12.875
Bancos	-60.832	-47.962	12.870
DTVM's e Corretoras	-115	-110	5
Outras Jurídicas Fin.	-635	-635	0
Investidor Institucional	-73.966	-82.541	-8.575
Investidores Estrangeiros	113.214	106.479	-6.735
Pessoa Jurídica Não Fin.	25.569	27.454	1.885
Pessoa Física	-3.235	-2.685	550

Fonte: Bloomberg

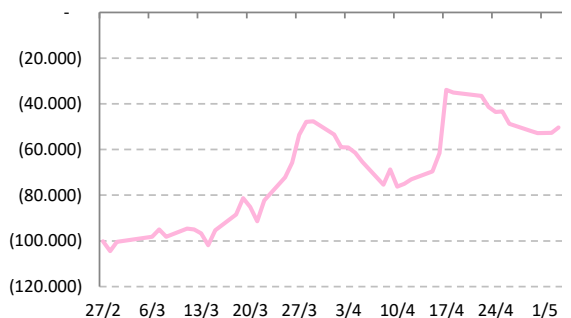
Dólar Futuro | Posição Líq. de Estrangeiros



Posição Líquida de Contratos em Aberto - Ibovespa Futuro			
	2-May	3-May	Δ
Pessoa Jurídica Financeira	5.760	5.760	0
Bancos	5.460	5.450	-10
DTVM's e Corretoras	300	310	10
Investidor Institucional	53.238	53.853	615
Investidores Estrangeiros	-52.716	-50.306	2.410
Pessoa Jurídica Não Fin.	-1.027	-977	50
Pessoa Física	-5.255	-8.330	-3.075

Fonte: Bloomberg

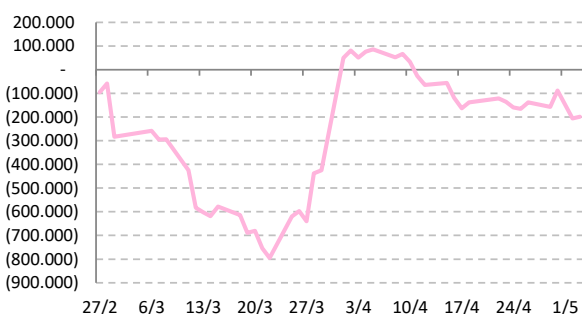
IBOV Futuro | Posição Líq. de Estrangeiro



Posição Líquida de Contratos em Aberto - Juros Futuros			
	2-May	3-May	Δ
Pessoa Jurídica Financeira	-1.819.537	-1.950.567	-131.030
Bancos	- 1.691.042	- 1.824.377	-133.335
DTVM's e Corretoras	-2.280	-360	1.920
Outras Jurídicas Fin.	-126.215	-125.830	385
Investidor Institucional	1.994.043	2.125.545	131.502
Investidores Estrangeiros	-206.181	-198.173	8.008
Pessoa Jurídica Não Fin.	23.835	24.255	420
Pessoa Física	7.840	-1.060	-8.900

Fonte: Bloomberg

Juros Futuro | Posição Líq. de Estrangeiros



Posição Líquida de Contratos em Aberto - Mini Ibovespa Futuro			
	2-May	3-May	Δ
Pessoa Jurídica Financeira	16.120	7.460	-8.660
Bancos	2.910	2.827	-83
DTVM's e Corretoras	-23	-88	-65
Investidor Institucional	13.233	4.721	-8.512
Investidores Estrangeiros	-67.838	-66.920	918
Pessoa Jurídica Não Fin.	1.210	1.527	317
Pessoa Física	50.508	57.933	7.425

Fonte: Bloomberg

Mini IBOV Futuro | Posição Líquida de Estrangeiros





AGENDA DO DIA

Data	Horário	Região	Evento	Período	Projeções	Realizado	Anterior	Relevância
30/abr/19	09:00	Alemanha	Inflação (% a.m.)	Abr P	0.5%	--	0.4%	869
	09:00	Alemanha	Inflação (% a.a.)	Abr P	1.5%	--	1.3%	885
	09:00	Brasil	Taxa de Desemprego	Mar	12.8%	--	12.4%	224
	09:00	Brasil	IPP (% a.m.)	Mar	--	--	0.12%	103
	09:00	Brasil	IPP (% a.a.)	Mar	--	--	7.79%	172
	09:30	EUA	Índice do custo do emprego	1Q	0.7%	--	0.7%	748

Fonte: Bloomberg

Analistas Emissores do Relatório

André Perfeito | Economista-Chefe

andre.perfeito@necton.com.br

Glauco Legat | Analista-Chefe

glauco.legat@necton.com.br

Álvaro Frasson | Analista

alvaro.frasson@necton.com.br

Edson Kina | Economista

edson.kina@necton.com.br

Gabriel Machado | Assistente

gabriel.machado@necton.com.br

DISCLAIMER

Este relatório foi elaborado pela Necton Investimentos S.A. CVMC (“Necton”), para uso exclusivo e intransferível do seu destinatário, não podendo ser reproduzido ou distribuído a qualquer pessoa sem expressa autorização da Necton. Sua distribuição tem caráter informativo e não representa, em nenhuma hipótese, oferta de compra e venda ou solicitação de compra e venda de qualquer ativo, mas tão somente, a (s) opinião (ões) do (s) analista (s) emissor (es) do referido relatório. As informações contidas foram elaboradas a partir de fontes públicas e consideramos fidedignas, mas não representam por parte da Necton garantia de exatidão das informações prestadas ou julgamento sobre a qualidade das mesmas e não devem ser consideradas como tais. Além disso, as informações, opiniões, estimativas e projeções contidas referem-se à data presente e estão sujeitas a alterações sem aviso prévio. Este relatório não leva em consideração os objetivos de investimento e a situação financeira de cada investidor, sendo o destinatário responsável por suas próprias conclusões e estratégias de investimentos. Investimentos em ações e outros valores mobiliários apresentam riscos elevados e a rentabilidade obtida no passado não representa garantia de resultados futuros. Nos termos do artigo 21 da Instrução CVM nº 598/2018, o (s) analista (s) de investimento (s) responsável (is) pela elaboração deste relatório declara (m) que as análises e recomendações aqui contidas refletem única e exclusivamente suas opiniões pessoais e foram realizadas de forma independente e autônoma, inclusive em relação à Necton.

SAC

São Paulo (11) 2142-0409 • (11) 3292-1319 ou
(11) 3292-1314 • atendimento@necton.com.br

Ouvidoria

0800 72 77 764
ouvidoria@necton.com.br



necton