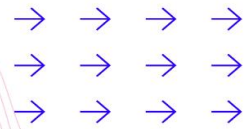


Morning Call



necton

MUNDO

segunda-feira, 20 de maio de 2019

As Bolsas globais operam em grande maioria em queda, com exceção de Tóquio (Nikkei +0,24%), após resultado do PIB japonês acima das expectativas, 2,1% taxa anualizada. Já as bolsas chinesas fecharam em queda (Shanghai -0,85%), com o retardamento e respectivas tensões entre a relação comercial com os EUA, com a suspensão das negociações entre os dois países. Na Europa, as bolsas operam em queda (Euro Stoxx -1,44%). Já o Petróleo opera em alta (WTI +0,40% ,USD 63,01 | Brent +0,37% , USD 72,58). Na agenda econômica, temos os EUA divulgando às 9h30 a publicação do índice de atividade nacional Chicago Fed (CFNAI) referente a Abril.

BRASIL



No Brasil, saiu o resultado as 8h00 da FGV sobre o IGP-M com aumento de 0,58%, ainda assim sendo inferior ao mesmo período do mês anterior. Vale ressaltar que os grupos de alimentos, educação e vestuário tiveram uma queda mais significativa. Também saiu hoje o boletim Focus do banco central, com a projeção do PIB recuando novamente para 1,24. Vale ressaltar que a quatro semanas atrás a projeção estava em 1,71. Já o IPCA subiu relativamente pouco, passando de 4,04 na última projeção para 4,07. As 10h00 temos a publicação da Confederação Nacional da Indústria (CNI).

NEGÓCIOS

Juíza aumenta multa da Vale para R\$ 300 milhões e pede explicações

Em atendimento a um pedido feito pelo Ministério Público (MP), a juíza Fernanda Machado, da Vara de Barão de Cocais (MG), decidiu ontem elevar o teto de uma multa aplicada à mineradora Vale para R\$ 300 milhões. Segundo o MP, a mineradora não apresentou o estudo dos impactos relacionados ao eventual rompimento das estruturas da Mina de Congo Soco. A decisão ocorreu após notícias de movimentação do talude da cava norte da mina, que pode ter como consequência o rompimento da barragem.

Vale constrói estrutura para tentar conter rejeitos de barragem em MG

A Vale iniciou a terraplenagem para construção da contenção em concreto localizada a seis quilômetros à jusante da barragem Sul Superior, em Barão de Cocais, Minas Gerais (MG), de acordo com comunicado da companhia, divulgado neste fim de semana. A estrutura fará a retenção de grande parte do volume de rejeitos da barragem em caso de rompimento, que poderia acontecer até o próximo sábado, 25 de maio. As obras começaram na última quinta-feira.

Banco Inter está em tratativas com Bradesco e Citi para assessorá-lo em aumento de capital, dizem fontes

O Banco Inter está em tratativas para contratar as unidades de banco de investimento do Banco Bradesco e do Citigroup como assessores financeiros para um possível aumento de capital, disseram à Reuters duas fontes com conhecimento do assunto. Inter, Bradesco e Citi não comentaram. O Inter ainda está decidindo se levantará capital em uma oferta subsequente de ações ou se terá como alvo um novo investidor específico que poderia comprar novas ações e se tornar um acionista relevante.

BB aceita valor menor em IPO da Neoenergia

Bancos que assessoram a oferta pública inicial de ações (IPO) da Neoenergia começaram as conversas com os investidores com um valor patrimonial para a companhia estimado em R\$ 18,4 bilhões, apurou o Valor. O Banco do Brasil (BB), um dos acionistas vendedores, queria testar um patamar maior, mas acabou concordando com os assessores em reduzir a estimativa diante do ambiente de maior competição de ofertas. O valor está mais próximo das expectativas dos investidores e daquele que havia sido estipulado na primeira tentativa de IPO da empresa, em 2017, de R\$ 18 bilhões. Segundo uma fonte, daqui a duas semanas será feito o lançamento da oferta. Participam da operação como coordenadores Banco do Brasil, Bank of America, Citi, J.P. Morgan, Credit Suisse e HSBC.



MERCADO DE AÇÕES MUNDO						
Bolsa	Origem	Ref.	Pontos	Dia Δ%	Mês Δ%	Ano Δ%
Ibovespa	Brasil	17/05/2019	89.993	(0,04)	(6,60)	2,40
Dow Jones	EUA	17/05/2019	25.764	(0,38)	(3,12)	10,44
S&P 500	EUA	17/05/2019	2.860	(0,58)	(2,93)	14,07
MEXBOL	México	17/05/2019	43.446	0,01	(2,58)	4,34
Merval	Argentina	17/05/2019	33.316	(1,70)	12,66	9,98
Euro Stoxx	Europa	17/05/2019	3.375	(1,47)	(3,97)	12,45
FTSE 100	Reino Unido	17/05/2019	7.285	(0,92)	(1,85)	8,22
CAC 40	França	17/05/2019	5.362	(1,13)	(4,35)	13,27
DAX	Alemanha	17/05/2019	12.066	(1,44)	(2,27)	14,25
Shanghai	China	20/05/2019	2.871	(0,41)	(6,75)	15,11
Nikkei 225	Japão	20/05/2019	21.302	0,24	(4,30)	6,43
Hang Seng	Hong Kong	20/05/2019	27.788	(0,57)	(6,44)	7,51

Fonte: Bloomberg

IBOVESPA							
Maiores altas (%)		Preço (R\$)	Maiores baixas (%)		Preço (R\$)	Maiores vol. (R\$ MM)	
SUZB3	6,1	38,00	CIEL3	(4,3)	6,84	PETR4 BS	1.671,2
EMBR3	4,1	18,15	UGPA3	(4,3)	19,37	BBDC4 BS	797,1
JBSS3	3,9	23,57	EGIE3	(3,2)	40,25	ITUB4 BS	751,5
NATU3	3,1	53,80	CVCB3	(3,1)	46,43	BBAS3 BS	647,8
VALE3	2,8	47,72	CSAN3	(3,1)	42,27	SUZB3 BS	460,9
IRBR3	2,8	99,50	MULT3	(2,8)	21,57	ABEV3 BS	428,2
CSNA3	2,7	15,39	KROT3	(2,8)	8,80	JBSS3 BS	398,6
USIM5	2,5	7,89	BRKM5	(2,7)	36,69	PETR3 BS	373,9
BRAP4	1,9	29,37	FLRY3	(2,6)	19,10	B3SA3 BS	349,1
ENBR3	1,7	17,28	RENT3	(2,4)	34,86	ITSA4 BS	277,8

Fonte: Bloomberg

COMMODITIES						
Ativo	Unidade	Cotação	Dia Δ%	Sem. Δ%	Mês Δ%	Ano Δ%
Petróleo Brent	USD/Barril	72,6	0,5	0,5	(0,3)	34,9
Petróleo WTI	USD/Barril	63,0	0,3	0,3	(1,5)	38,6
Ouro	USD/Onça	1.276,2	(0,1)	(0,1)	(0,6)	(0,5)

Fonte: Bloomberg

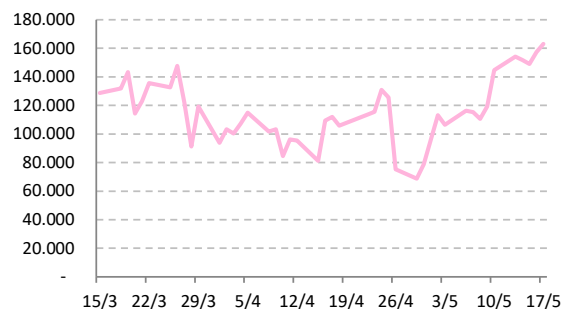
Mercado de Câmbio						
Moeda	Relação	Valor (R\$)	Dia Δ%	Sem. Δ%	Mês Δ%	Ano Δ%
Real/Dólar	BRL/USD	4,10	(1,3)	(3,5)	(4,3)	(5,5)
Real/Euro	BRL/EUR	4,57	(1,1)	(2,7)	(3,9)	(2,7)
Real/Libra Esterlina	BRL/GBP	5,23	(0,3)	(0,3)	(2,3)	(5,2)
Real/Yuan	BRL/CNH	0,59	(0,2)	(0,2)	(1,5)	(4,3)
Real/Peso Argentino	BRL/ARS	0,09	(0,7)	(3,0)	(2,6)	13,2

Fonte: Bloomberg

Posição Líquida de Contratos em Aberto - Dólar Fut.

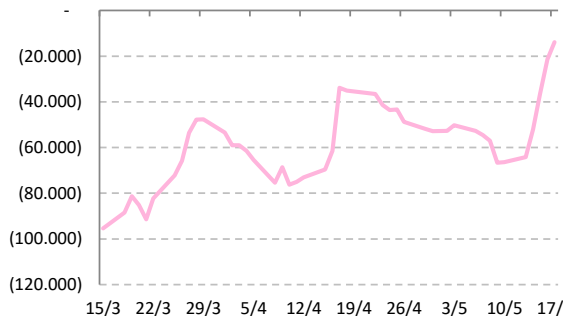
	16-May	17-May	Δ
Pessoa Jurídica Financeira	-147.388	-155.018	-7.630
Bancos	-149.108	-156.758	-7.650
DTVM's e Corretoras	-175	-205	-30
Outras Jurídicas Fin.	1.895	1.945	50
Investidor Institucional	-19.070	-10.906	8.164
Investidores Estrangeiros	157.269	163.080	5.811
Pessoa Jurídica Não Fin.	13.559	8.464	-5.095
Pessoa Física	-4.370	-5.620	-1.250

Fonte: Bloomberg

Dólar Futuro | Posição Líq. de Estrangeiros

Posição Líquida de Contratos em Aberto - Ibovespa Futuro

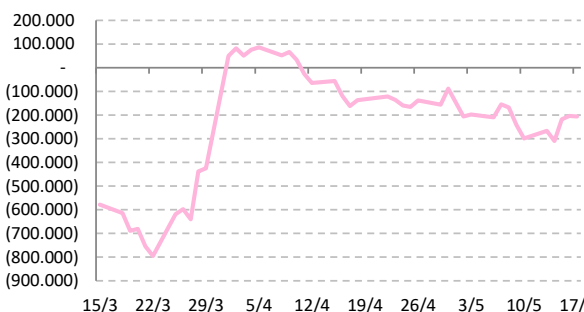
	16-May	17-May	Δ
Pessoa Jurídica Financeira	6.825	5.995	-830
Bancos	6.495	5.760	-735
DTVM's e Corretoras	330	235	-95
Investidor Institucional	18.439	9.279	-9.160
Investidores Estrangeiros	-21.347	-13.888	7.459
Pessoa Jurídica Não Fin.	-287	-731	-444
Pessoa Física	-3.630	-655	2.975

Fonte: Bloomberg

IBOV Futuro | Posição Líq. de Estrangeiro

Posição Líquida de Contratos em Aberto - Juros Futuros

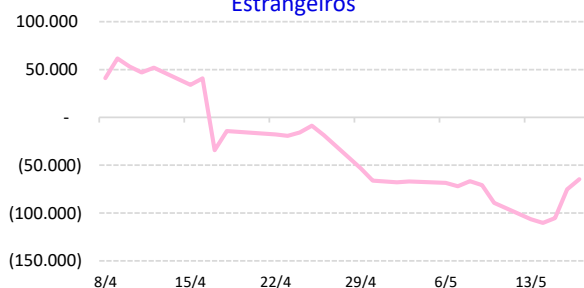
	16-May	17-May	Δ
Pessoa Jurídica Financeira	-2.082.167	-1.910.472	171.695
Bancos	- 1.950.672	- 1.781.167	169.505
DTVM's e Corretoras	-7.850	-4.970	2.880
Outras Jurídicas Fin.	-123.645	-124.335	-690
Investidor Institucional	2.254.072	2.085.624	-168.448
Investidores Estrangeiros	-203.202	-205.857	-2.655
Pessoa Jurídica Não Fin.	26.797	28.360	1.563
Pessoa Física	4.500	2.345	-2.155

Fonte: Bloomberg

Juros Futuro | Posição Líq. de Estrangeiros

Posição Líquida de Contratos em Aberto - Mini Ibovespa Futuro

	16-May	17-May	Δ
Pessoa Jurídica Financeira	539	23.883	23.344
Bancos	555	1.220	-1.775
DTVM's e Corretoras	-67	-185	-118
Investidor Institucional	51	25.288	25.237
Investidores Estrangeiros	-75.247	-64.671	10.576
Pessoa Jurídica Não Fin.	3.491	2.640	-851
Pessoa Física	71.214	38.146	-33.068

Fonte: Bloomberg

Mini IBOV Futuro | Posição Líquida de Estrangeiros




AGENDA DO DIA

Data	Horário	Região	Evento	Período	Projeções	Realizado	Anterior	Relevância
20/mai/19	03:00	Alemanha	IPP (% a.a.)	Abr	2.4%		2.4%	57
	08:00	Brasil	IGP-M (2º decênio)	Mai	0.66%		0.78%	12
	08:25	Brasil	Relatório Focus	--	--		--	0
	09:30	EUA	Chicago FED	Abr	-0.20		-0.15	630
	10:00	Brasil	Confiança Industrial - CNI	Mai	--		58.4	690
	/2019	Brasil	Balança comercial - semanal	mai-20	--		\$2025m	672

Fonte: Bloomberg

Analistas Emissores do Relatório

André Perfeito | Economista-Chefe

andre.perfeito@necton.com.br

Glauco Legat | Analista-Chefe

glauco.legat@necton.com.br

Álvaro Frasson | Analista

alvaro.frasson@necton.com.br

Edson Kina | Economista

edson.kina@necton.com.br

Gabriel Machado | Assistente

gabriel.machado@necton.com.br

DISCLAIMER

Este relatório foi elaborado pela Necton Investimentos S.A. CVMC (“Necton”), para uso exclusivo e intransferível do seu destinatário, não podendo ser reproduzido ou distribuído a qualquer pessoa sem expressa autorização da Necton. Sua distribuição tem caráter informativo e não representa, em nenhuma hipótese, oferta de compra e venda ou solicitação de compra e venda de qualquer ativo, mas tão somente, a (s) opinião (ões) do (s) analista (s) emissor (es) do referido relatório. As informações contidas foram elaboradas a partir de fontes públicas e consideramos fidedignas, mas não representam por parte da Necton garantia de exatidão das informações prestadas ou julgamento sobre a qualidade das mesmas e não devem ser consideradas como tais. Além disso, as informações, opiniões, estimativas e projeções contidas referem-se à data presente e estão sujeitas a alterações sem aviso prévio. Este relatório não leva em consideração os objetivos de investimento e a situação financeira de cada investidor, sendo o destinatário responsável por suas próprias conclusões e estratégias de investimentos. Investimentos em ações e outros valores mobiliários apresentam riscos elevados e a rentabilidade obtida no passado não representa garantia de resultados futuros. Nos termos do artigo 21 da Instrução CVM nº 598/2018, o (s) analista (s) de investimento (s) responsável (is) pela elaboração deste relatório declara (m) que as análises e recomendações aqui contidas refletem única e exclusivamente suas opiniões pessoais e foram realizadas de forma independente e autônoma, inclusive em relação à Necton.

SAC

São Paulo (11) 2142-0409 • (11) 3292-1319 ou
(11) 3292-1314 • atendimento@necton.com.br

Ouvidoria

0800 72 77 764
ouvidoria@necton.com.br



necton