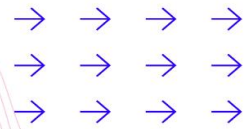


Morning Call



necton

MUNDO

terça-feira, 21 de maio de 2019

As bolsas globais operam em sua grande maioria em alta, após EUA afirmar que irá permitir a continuidade de algumas transações específicas envolvendo a Huawei, que é a maior empresa de telecomunicação do mundo. Essa trégua na guerra comercial fez com que as bolsas chinesas fechassem em alta (Shanghai +1,35%). Já as bolsas japonesas fecharam de lado (Nikkei -0,14%), após resultado ontem do PIB japonês acima do esperado. Na Europa as bolsas operam em alta (Euro Stoxx +0,72%), após alívio das tensões comerciais entre China e EUA. Também temos o Petróleo operando em alta (WTI +0,55%, USD 63,45 | Brent +0,47% , USD 72,31). Na agenda econômica, temos os EUA divulgando às 11h00 a publicação do índice de vendas de casas usadas.

BRASIL



Hoje não temos nenhum índice relevante na agenda econômica do Brasil, com a atenção voltada para o cenário político no mercado doméstico, com alta do Ibovespa ontem em mais 2% após congresso e membros do governo tentarem manter tom mais construtivo sobre a reforma da previdência. Vale ressaltar que o presidente, Jair Bolsonaro, e seus aliados buscam apelo popular, com manifestações previstas para o próximo domingo. Em dia com agenda fraca, Banco Central faz leilões de linha.

NEGÓCIOS

Vale constrói estrutura para tentar conter rejeitos de barragem em MG

A Vale iniciou a terraplenagem para construção da contenção em concreto localizada a seis quilômetros à jusante da barragem Sul Superior, em Barão de Cocais, Minas Gerais (MG), de acordo com comunicado da companhia, divulgado neste fim de semana. A estrutura fará a retenção de grande parte do volume de rejeitos da barragem em caso de rompimento, que poderia acontecer até o próximo sábado, 25 de maio. As obras começaram na última quinta-feira.

Tivit oficializa desistência de IPO

A companhia de serviços de tecnologia Tivit oficializou nesta segunda-feira a desistência de uma oferta inicial de ações (IPO, na sigla em inglês), reforçando a frustração dos planos de empresas brasileiras para listar ações na bolsa. Foi a segunda tentativa da empresa, cujo nome oficial é Tivit Terceirização de Processos, Serviços e Tecnologia, de estreitar no mercado acionário. Mas assim como na primeira vez, em 2017, o pedido de registro feito em outubro passado, ainda antes do desfecho da eleição presidencial, acabou sendo retirado.

EDP Brasil lança nova marca para vender serviços e energia solar a clientes

O grupo português EDP pretende avançar no cada vez mais cobiçado setor de serviços em energia do Brasil com uma nova marca, que reunirá diversas soluções da companhia para clientes residenciais e empresas —um cardápio que envolve desde instalações de geração solar e eficiência energética até seguros. A criação da chamada EDP Smart vem em meio a uma visão da EDP Brasil de que o setor de eletricidade passará por mudanças aceleradas no médio e longo prazos, com uma maior liberalização e digitalização, o que deverá impactar os modelos de negócio das elétricas, disse à Reuters o vice-presidente de Estratégia e Novos Negócios da empresa, Carlos Andrade.

Cielo eleva participação em mercado de meios de pagamento no 1º tri

A Cielo, maior processadora de cartões do Brasil, disse nesta segunda-feira que aumentou sua participação de mercado no primeiro trimestre pela primeira vez desde meados de 2017, um sinal de que a companhia está reagindo à competição acirrada no mercado de pagamentos do país. A participação de mercado da Cielo subiu para 41,8 por cento no primeiro trimestre, um ganho de 0,6 ponto percentual em relação ao trimestre anterior, informou a companhia em números confirmados por analistas. Os números trimestrais de market share fizeram da Cielo “o grande vencedor entre os pares”, segundo analistas do Santander.



MERCADO DE AÇÕES MUNDO						
Bolsa	Origem	Ref.	Pontos	Dia Δ%	Mês Δ%	Ano Δ%
Ibovespa	Brasil	20/05/2019	91.946	2,17	(4,57)	4,62
Dow Jones	EUA	20/05/2019	25.680	(0,33)	(3,43)	10,08
S&P 500	EUA	20/05/2019	2.840	(0,67)	(3,58)	13,30
MEXBOL	México	20/05/2019	43.519	0,17	(2,42)	4,51
Merval	Argentina	20/05/2019	33.492	0,53	13,26	10,56
Euro Stoxx	Europa	20/05/2019	3.390	0,73	(3,42)	13,10
FTSE 100	Reino Unido	20/05/2019	7.359	0,77	(0,69)	9,50
CAC 40	França	20/05/2019	5.388	0,40	(3,82)	13,91
DAX	Alemanha	20/05/2019	12.152	1,11	(1,37)	15,30
Shanghai	China	21/05/2019	2.906	1,23	(5,60)	16,52
Nikkei 225	Japão	21/05/2019	21.272	(0,14)	(4,43)	6,28
Hang Seng	Hong Kong	21/05/2019	27.657	(0,47)	(6,88)	7,01

Fonte: Bloomberg

IBOVESPA						
Maiores altas (%)	Preço (R\$)	Maiores baixas (%)	Preço (R\$)	Maiores vol. (R\$ MM)		
BRKM5	10,1	40,40	VALE3	(2,0)	46,75	PETRA4 BS 1.361,3
CYRE3	6,9	16,31	SUZB3	(1,9)	37,27	ITUB4 BS 772,1
MULT3	6,4	22,95	FLRY3	(0,4)	19,02	ABEV3 BS 714,7
MRFG3	6,4	7,18	BRAP4	(0,3)	29,29	BBAS3 BS 603,6
CMIG4	5,7	13,20	ABEV3	0,0	16,49	BBDC4 BS 491,9
MRVE3	5,5	15,62	ABEV3	0,0	16,49	JBSS3 BS 379,8
BRDT3	5,0	22,48	BRFS3	0,5	31,82	SUZB3 BS 314,2
LAME4	4,9	15,30	TIMP3	0,8	10,72	B3SA3 BS 283,8
CSAN3	4,9	44,35	GGBR4	0,8	13,78	ITSA4 BS 271,2
IRBR3	4,7	104,21	RAIL3	1,2	17,10	BRFS3 BS 248,7

Fonte: Bloomberg

COMMODITIES						
Ativo	Unidade	Cotação	Dia Δ%	Sem. Δ%	Mês Δ%	Ano Δ%
Petróleo Brent	USD/Barril	72,5	0,7	0,3	(0,5)	34,7
Petróleo WTI	USD/Barril	63,6	0,8	1,3	(0,5)	40,1
Ouro	USD/Onça	1.275,4	(0,2)	(0,2)	(0,6)	(0,6)

Fonte: Bloomberg

Mercado de Câmbio						
Moeda	Relação	Valor (R\$)	Dia Δ%	Sem. Δ%	Mês Δ%	Ano Δ%
Real/Dólar	BRL/USD	4,10	0,1	0,1	(4,3)	(5,4)
Real/Euro	BRL/EUR	4,57	(0,0)	(0,0)	(3,9)	(2,8)
Real/Libra Esterlina	BRL/GBP	5,20	0,2	0,2	(1,8)	(4,8)
Real/Yuan	BRL/CNH	0,59	(0,1)	(0,2)	(1,5)	(4,3)
Real/Peso Argentino	BRL/ARS	0,09	0,0	0,4	(2,2)	13,7

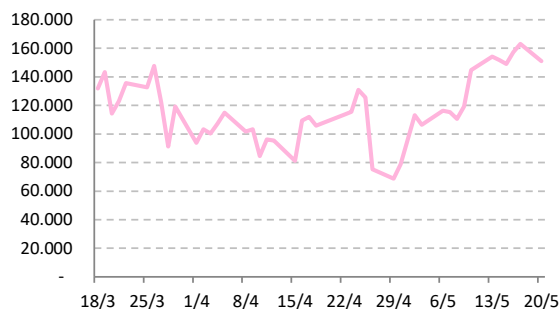
Fonte: Bloomberg



Posição Líquida de Contratos em Aberto - Dólar Fut.

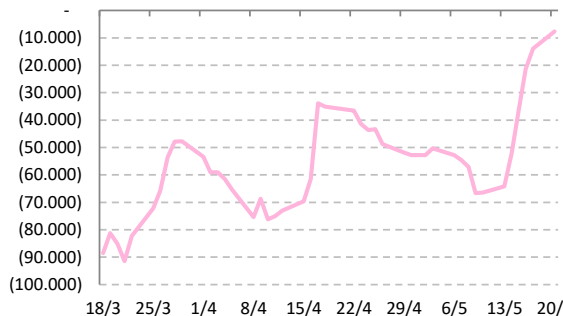
	17-May	20-May	Δ
Pessoa Jurídica Financeira	-155.018	-152.228	2.790
Bancos	-156.758	-154.043	2.715
DTVM's e Corretoras	-205	-220	-15
Outras Jurídicas Fin.	1.945	2.035	90
Investidor Institucional	-10.906	-3.340	7.566
Investidores Estrangeiros	163.080	151.074	-12.006
Pessoa Jurídica Não Fin.	8.464	8.474	10
Pessoa Física	-5.620	-3.980	1.640

Fonte: Bloomberg

Dólar Futuro | Posição Líq. de Estrangeiros

Posição Líquida de Contratos em Aberto - Ibovespa Futuro

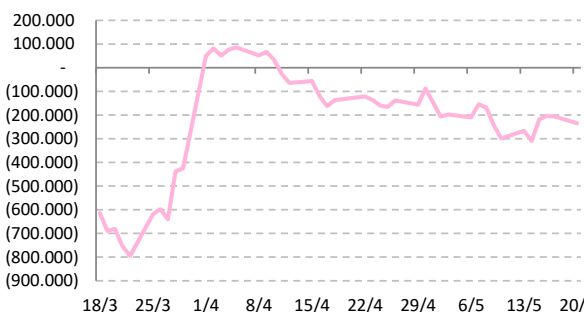
	17-May	20-May	Δ
Pessoa Jurídica Financeira	5.995	6.215	220
Bancos	5.760	5.910	150
DTVM's e Corretoras	235	305	70
Investidor Institucional	9.279	4.403	-4.876
Investidores Estrangeiros	-13.888	-7.670	6.218
Pessoa Jurídica Não Fin.	-731	-823	-92
Pessoa Física	-655	-2.125	-1.470

Fonte: Bloomberg

IBOV Futuro | Posição Líq. de Estrangeiro

Posição Líquida de Contratos em Aberto - Juros Futuros

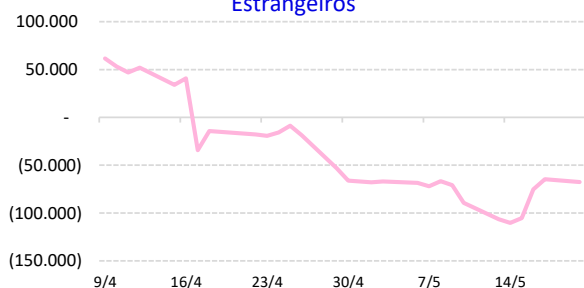
	17-May	20-May	Δ
Pessoa Jurídica Financeira	-1.910.472	-1.933.102	-22.630
Bancos	- 1.781.167	- 1.801.017	-19.850
DTVM's e Corretoras	-4.970	-7.065	-2.095
Outras Jurídicas Fin.	-124.335	-125.020	-685
Investidor Institucional	2.085.624	2.138.049	52.425
Investidores Estrangeiros	-205.857	-234.275	-28.418
Pessoa Jurídica Não Fin.	28.360	27.458	-902
Pessoa Física	2.345	1.870	-475

Fonte: Bloomberg

Juros Futuro | Posição Líq. de Estrangeiros

Posição Líquida de Contratos em Aberto - Mini Ibovespa Futuro

	17-May	20-May	Δ
Pessoa Jurídica Financeira	23.883	35.866	11.983
Bancos	- 1.220	- 273	947
DTVM's e Corretoras	-185	-408	-223
Investidor Institucional	25.288	36.547	11.259
Investidores Estrangeiros	-64.671	-67.549	-2.878
Pessoa Jurídica Não Fin.	2.640	1.425	-1.215
Pessoa Física	38.146	30.258	-7.888

Fonte: Bloomberg

Mini IBOV Futuro | Posição Líquida de Estrangeiros




AGENDA DO DIA

Data	Horário	Região	Evento	Período	Projeções	Realizado	Anterior	Relevância
	11:00	EUA	Vendas de Casas Usadas	Abr	5.35m		5.21m	88
	11:00	EUA	Venda de casas usadas (% a.m.)	Abr	2.7%		-4.9%	512

21/mai/19

Fonte: Bloomberg

Analistas Emissores do Relatório

André Perfeito | Economista-Chefe

andre.perfeito@necton.com.br

Glauco Legat | Analista-Chefe

glauco.legat@necton.com.br

Álvaro Frasson | Analista

alvaro.frasson@necton.com.br

Edson Kina | Economista

edson.kina@necton.com.br

Gabriel Machado | Assistente

gabriel.machado@necton.com.br

DISCLAIMER

Este relatório foi elaborado pela Necton Investimentos S.A. CVMC (“Necton”), para uso exclusivo e intransferível do seu destinatário, não podendo ser reproduzido ou distribuído a qualquer pessoa sem expressa autorização da Necton. Sua distribuição tem caráter informativo e não representa, em nenhuma hipótese, oferta de compra e venda ou solicitação de compra e venda de qualquer ativo, mas tão somente, a (s) opinião (ões) do (s) analista (s) emissor (es) do referido relatório. As informações contidas foram elaboradas a partir de fontes públicas e consideramos fidedignas, mas não representam por parte da Necton garantia de exatidão das informações prestadas ou julgamento sobre a qualidade das mesmas e não devem ser consideradas como tais. Além disso, as informações, opiniões, estimativas e projeções contidas referem-se à data presente e estão sujeitas a alterações sem aviso prévio. Este relatório não leva em consideração os objetivos de investimento e a situação financeira de cada investidor, sendo o destinatário responsável por suas próprias conclusões e estratégias de investimentos. Investimentos em ações e outros valores mobiliários apresentam riscos elevados e a rentabilidade obtida no passado não representa garantia de resultados futuros. Nos termos do artigo 21 da Instrução CVM nº 598/2018, o (s) analista (s) de investimento (s) responsável (is) pela elaboração deste relatório declara (m) que as análises e recomendações aqui contidas refletem única e exclusivamente suas opiniões pessoais e foram realizadas de forma independente e autônoma, inclusive em relação à Necton.

SAC

São Paulo (11) 2142-0409 • (11) 3292-1319 ou
(11) 3292-1314 • atendimento@necton.com.br

Ouvidoria

0800 72 77 764
ouvidoria@necton.com.br



necton