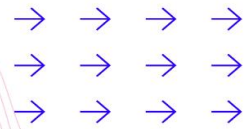


Morning Call



necton

segunda-feira, 27 de maio de 2019

MUNDO

As bolsas asiáticas fecharam em alta, com Nikkei +0,31% e Shanghai +1,20%, após afirmação do presidente, Donald Trump, em sua visita ao Japão de que os EUA ainda não estão preparados para fazer um acordo comercial com a China, mas que um acordo ainda deve ser fechado. Na Europa, as bolsas operam em alta (Euro Stoxx +0,34%), após resultado das eleições para o parlamento da União Europeia, com novo cenário político formado. O Petróleo opera de lado (WTI -0,10%, USD 58,57 | Brent +0,70%, USD 69,17). Na agenda econômica internacional, não temos nenhum indicador relevante, com feriados no Reino Unido e EUA na data de hoje.

BRASIL

No Brasil, tivemos a divulgação do boletim Focus com poucas alterações em suas projeções, com PIB e IPCA, passando respectivamente, de 1,24 e 4,11, na semana passada para 1,23 e 4,10. Também tivemos divulgação do IPC pela FIPE em 0,08% abaixo das expectativa em 0,13% e índice Nacional de Custos de Construção e a Sondagem da Construção divulgado pela FGV em 0,09% também abaixo das expectativas em 0,15%. No cenário político, destaque para a repercussão das manifestações deste domingo(26) com apoio ao governo de Jair Bolsonaro, os ministros Sergio Moro e Paulo Guedes.

NEGÓCIOS

Magazine Luiza eleva oferta por Netshoes de US\$ 2 para US\$ 3 por ação

O Magazine Luiza informou na noite deste domingo que decidiu aumentar em 50% o valor de sua oferta pela Netshoes, de US\$ 2 para US\$ 3 por ação da empresa listada na bolsa americana. Em fato relevante, a empresa disse que, “com o objetivo de confirmar o seu compromisso com a operação e possibilitar a sua conclusão de forma célere”, decidiu incluir um aditivo no acordo de compra fechado em que eleva o preço por ação ofertado de US\$ 2 para US\$ 3, equivalendo um preço total estimado de cerca de US\$ 93 milhões pela varejista on-line.

Ofertas de ações para sair até julho já somam R\$ 35 bilhões

Mesmo em compasso de espera pela reforma da Previdência e com a forte volatilidade do mercado no último mês, as companhias aceleraram o andamento de processos para captação de recursos na bolsa para junho e julho. O que está em preparação entre ofertas iniciais e subsequentes de ações (IPO e follow-ons) para o período soma R\$ 35 bilhões, apurou o Valor — um volume relevante, especialmente para um período que os bancos costumam evitar.

Movimentação de talude de mina da Vale em MG chega a 20 cm

Chegou a 20 centímetros, em pontos isolados, a movimentação do talude norte da mina de Gongo Soco, da Vale, em Barão de Cocais (MG), segundo informações da Agência Nacional de Mineração (ANM) divulgadas hoje. Ontem, o deslocamento havia alcançado 19 centímetros nos pontos mais críticos. Há expectativa de que a estrutura possa desabar a qualquer momento. A maior preocupação da mineradora e das autoridades é a de que o desabamento do talude possa provocar vibração suficiente para romper a barragem de rejeitos Sul Superior da mina, que está a 1,5 quilômetro de distância da cava.

Cielo desiste de meta de lucro e reduz remuneração a acionistas, cita ambiente competitivo

A Cielo desistiu da projeção de lucro para 2019 e reduziu fortemente a remuneração que distribuirá a acionistas, no mais recente capítulo no cenário competitivo no mercado de pagamentos do país que a tornou o principal alvo das rivais. Maior credenciadora de cartões do Brasil, a Cielo afirmou nesta sexta-feira que descontinuou a estimativa de lucro líquido para este ano, de 2,3 bilhões a 2,6 bilhões de reais. E definiu em 30% a distribuição de dividendos e juros sobre capital próprio relativos aos segundo, terceiro e quarto trimestres.



MERCADO DE AÇÕES MUNDO						
Bolsa	Origem	Ref.	Pontos	Dia Δ%	Mês Δ%	Ano Δ%
Ibovespa	Brasil	24/05/2019	93.628	(0,30)	(2,83)	6,53
Dow Jones	EUA	24/05/2019	25.586	0,37	(3,79)	9,68
S&P 500	EUA	24/05/2019	2.826	0,14	(4,07)	12,73
MEXBOL	México	24/05/2019	42.618	(0,46)	(4,44)	2,35
Merval	Argentina	24/05/2019	35.085	2,05	18,64	15,82
Euro Stoxx	Europa	24/05/2019	3.363	0,34	(4,34)	12,02
FTSE 100	Reino Unido	24/05/2019	7.278	0,65	(1,89)	8,17
CAC 40	França	24/05/2019	5.327	(0,13)	(4,94)	12,57
DAX	Alemanha	24/05/2019	12.069	0,48	(2,23)	14,30
Shanghai	China	27/05/2019	2.892	1,38	(6,04)	15,98
Nikkei 225	Japão	27/05/2019	21.183	0,31	(4,83)	5,83
Hang Seng	Hong Kong	27/05/2019	27.288	(0,24)	(8,12)	5,58

Fonte: Bloomberg

IBOVESPA							
Maiores altas (%)		Preço (R\$)	Maiores baixas (%)		Preço (R\$)	Maiores vol. (R\$ MM)	
GOLL4	5,2	24,86	SUZB3	(7,4)	34,09	PETR4 BS	934,5
JBSS3	4,3	23,22	BRKM5	(3,9)	41,15	SUZB3 BS	667,7
NATU3	3,8	58,38	BTOW3	(3,4)	30,43	BBAS3 BS	457,1
MRFG3	3,2	7,01	CSAN3	(2,9)	44,50	ITUB4 BS	381,9
BRFS3	3,1	31,85	IRBR3	(2,8)	99,90	BBDC4 BS	331,8
SMLS3	2,3	45,00	UGPA3	(2,5)	19,45	JBSS3 BS	282,7
BRAP4	2,1	30,21	SBSP3	(2,3)	40,37	ABEV3 BS	264,9
CCRO3	2,0	12,80	ENBR3	(2,0)	18,62	B3SA3 BS	258,1
CSNA3	1,7	17,23	MGLU3	(2,0)	176,85	PCAR4 BS	212,3
RAIL3	1,6	18,10	HYPE3	(1,9)	29,53	GOLL4 BS	196,5

Fonte: Bloomberg

COMMODITIES						
Ativo	Unidade	Cotação	Dia Δ%	Sem. Δ%	Mês Δ%	Ano Δ%
Petróleo Brent	USD/Barril	69,1	0,6	0,6	(5,0)	28,5
Petróleo WTI	USD/Barril	58,6	(0,1)	(0,1)	(8,4)	29,0
Ouro	USD/Onça	1.285,8	0,1	0,1	0,2	0,3

Fonte: Bloomberg

Mercado de Câmbio						
Moeda	Relação	Valor (R\$)	Dia Δ%	Sem. Δ%	Mês Δ%	Ano Δ%
Real/Dólar	BRL/USD	4,01	0,4	1,9	(2,5)	(3,7)
Real/Euro	BRL/EUR	4,49	0,1	1,4	(2,5)	(1,4)
Real/Libra Esterlina	BRL/GBP	5,09	0,2	0,2	0,0	(3,0)
Real/Yuan	BRL/CNH	0,58	(0,1)	(0,1)	(0,0)	(2,9)
Real/Peso Argentino	BRL/ARS	0,09	(0,1)	1,4	(1,2)	14,8

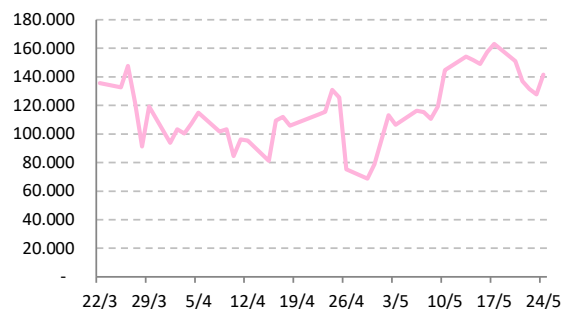
Fonte: Bloomberg



Posição Líquida de Contratos em Aberto - Dólar Fut.

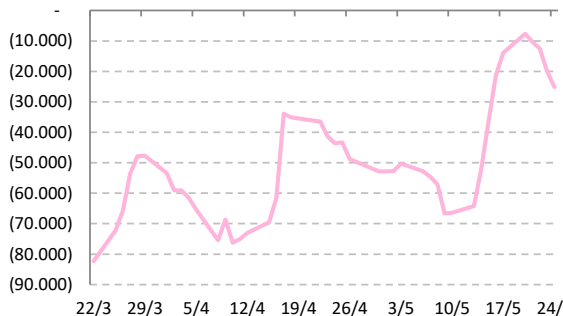
	23-May	24-May	Δ
Pessoa Jurídica Financeira	-141.838	-145.093	-3.255
Bancos	-144.178	-148.018	-3.840
DTVM's e Corretoras	-220	-115	105
Outras Jurídicas Fin.	2.560	3.040	480
Investidor Institucional	8.684	-3.632	-12.316
Investidores Estrangeiros	127.804	141.525	13.721
Pessoa Jurídica Não Fin.	8.340	9.590	1.250
Pessoa Física	-2.990	-2.390	600

Fonte: Bloomberg

Dólar Futuro | Posição Líq. de Estrangeiros

Posição Líquida de Contratos em Aberto - Ibovespa Futuro

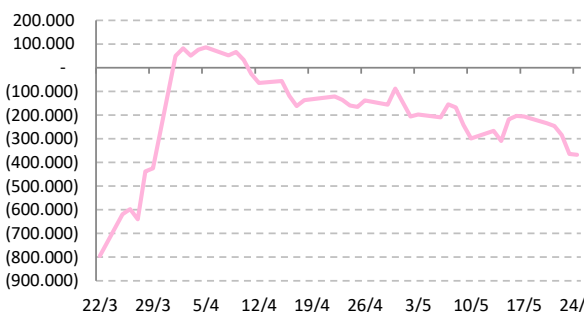
	23-May	24-May	Δ
Pessoa Jurídica Financeira	7.005	7.630	625
Bancos	6.910	7.265	355
DTVM's e Corretoras	95	365	270
Investidor Institucional	9.731	17.390	7.659
Investidores Estrangeiros	-20.031	-25.078	-5.047
Pessoa Jurídica Não Fin.	-1.250	-1.222	28
Pessoa Física	4.545	1.280	-3.265

Fonte: Bloomberg

IBOV Futuro | Posição Líq. de Estrangeiro

Posição Líquida de Contratos em Aberto - Juros Futuros

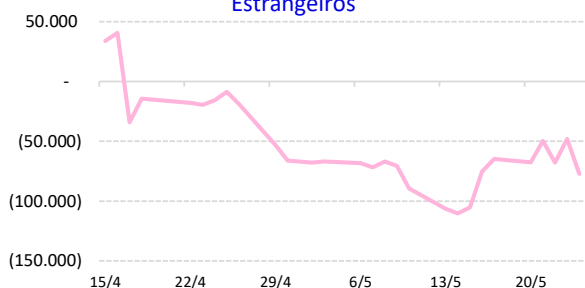
	23-May	24-May	Δ
Pessoa Jurídica Financeira	-2.074.657	-2.121.872	-47.215
Bancos	- 1.941.082	- 1.988.157	-47.075
DTVM's e Corretoras	-6.120	-5.445	675
Outras Jurídicas Fin.	-127.455	-128.270	-815
Investidor Institucional	2.405.879	2.451.864	45.985
Investidores Estrangeiros	-364.082	-367.266	-3.184
Pessoa Jurídica Não Fin.	28.795	26.889	-1.906
Pessoa Física	4.065	10.385	6.320

Fonte: Bloomberg

Juros Futuro | Posição Líq. de Estrangeiros

Posição Líquida de Contratos em Aberto - Mini Ibovespa Futuro

	23-May	24-May	Δ
Pessoa Jurídica Financeira	54.257	53.963	-294
Bancos	3.042	3.967	925
DTVM's e Corretoras	-203	-33	170
Investidor Institucional	51.418	50.029	-1.389
Investidores Estrangeiros	-47.931	-77.298	-29.367
Pessoa Jurídica Não Fin.	1.002	2.200	1.198
Pessoa Física	-7.328	21.134	28.462

Fonte: Bloomberg

Mini IBOV Futuro | Posição Líquida de Estrangeiros




AGENDA DO DIA

Data	Horário	Região	Evento	Período	Projeções	Realizado	Anterior	Relevância
24/mai/19	09:00	Brasil	IPCA-15 (% a.m.)	Mai	0.40%		0.72%	897
	09:00	Brasil	IPCA-15 (% a.a.)	Mai	4.95%		4.71%	310
	09:30	EUA	Pedidos de bens duráveis	Abr P	-2.0%		2.6%	929
	09:30	EUA	Pedidos de bens de capital	Abr P	-0.1%		1.4%	598

Fonte: Bloomberg

Analistas Emissores do Relatório

André Perfeito | Economista-Chefe

andre.perfeito@necton.com.br

Glauco Legat | Analista-Chefe

glauco.legat@necton.com.br

Álvaro Frasson | Analista

alvaro.frasson@necton.com.br

Edson Kina | Economista

edson.kina@necton.com.br

Gabriel Machado | Assistente

gabriel.machado@necton.com.br

DISCLAIMER

Este relatório foi elaborado pela Necton Investimentos S.A. CVMC (“Necton”), para uso exclusivo e intransferível do seu destinatário, não podendo ser reproduzido ou distribuído a qualquer pessoa sem expressa autorização da Necton. Sua distribuição tem caráter informativo e não representa, em nenhuma hipótese, oferta de compra e venda ou solicitação de compra e venda de qualquer ativo, mas tão somente, a (s) opinião (ões) do (s) analista (s) emissor (es) do referido relatório. As informações contidas foram elaboradas a partir de fontes públicas e consideramos fidedignas, mas não representam por parte da Necton garantia de exatidão das informações prestadas ou julgamento sobre a qualidade das mesmas e não devem ser consideradas como tais. Além disso, as informações, opiniões, estimativas e projeções contidas referem-se à data presente e estão sujeitas a alterações sem aviso prévio. Este relatório não leva em consideração os objetivos de investimento e a situação financeira de cada investidor, sendo o destinatário responsável por suas próprias conclusões e estratégias de investimentos. Investimentos em ações e outros valores mobiliários apresentam riscos elevados e a rentabilidade obtida no passado não representa garantia de resultados futuros. Nos termos do artigo 21 da Instrução CVM nº 598/2018, o (s) analista (s) de investimento (s) responsável (is) pela elaboração deste relatório declara (m) que as análises e recomendações aqui contidas refletem única e exclusivamente suas opiniões pessoais e foram realizadas de forma independente e autônoma, inclusive em relação à Necton.

SAC

São Paulo (11) 2142-0409 • (11) 3292-1319 ou
(11) 3292-1314 • atendimento@necton.com.br

Ouvidoria

0800 72 77 764
ouvidoria@necton.com.br



necton