

Morning Call



necton

MUNDO

segunda-feira, 3 de maio de 2021

- Bolsas americanas tem leve alta nesta segunda-feira (Dow Jones +0,66% e S&P +0,54%). Com feriados em diversos mercados, negociações são moderadas.
- Moedas emergentes com desempenho misto e dólar perto da estabilidade. Juro do treasury permanece constante.
- Petróleo opera de lado e índices de commodities sustenta alta.
- Na agenda diária, EUA divulga PMI Manufatura Markit referente a abril (10h45), gastos em construções de março e ISM Manufatura de abril (11h). Às 15h20, presidente do Fed, Jerome Powell, participará da Conferência Just Economy 2021.

BRASIL

- IPC-Fipe desacelera, vindo 0,44% ante 0,71%.
- Às 08:00 será divulgado o IPC-S. Estimativa é de 0,23% ante 0,39%.
- Às 10:00 será divulgado o Markit Brasil PMI Manufatura de abril.
- Às 15:00 Ministério da Economia divulga balança comercial de abril. Expectativa é superávit de cerca de US\$ 11,4 bilhões.
- Banco Central apresentou hoje o relatório semanal Focus. As expectativas para inflação medidas pelo IPCA voltaram a se elevar. Projeções para câmbio e Selic permanecem constantes em 2021. Já o crescimento foi revisto levemente para cima em 2021, e para baixo em 2022

NEGÓCIOS

** BB Seguridade: Lucro líquido 1T R\$ 977,1 mi X R\$ 882,7 mi a/a**

BB Seguridade tem lucro líquido 1T R\$ 977,1 mi, +11% a/a.

Ainda vê prêmios emitidos Brasilseg ex-DPVAT no ano +7% a +12%, reservas de PGBL e VGBL da Brasilprev no ano +4% a +7% e Resultado operacional não decorrente de juros ajustado no ano 8% a 13%

** Petrobras conclui venda de fatia remanescente de 10% na NTS**

Petrobras concluiu a venda da fatia remanescente de 10% na Nova Transportadora do Sudeste (NTS) para Nova Infraestrutura Gasodutos Participações (NISA), formada por fundo de investimento gerido pela Brookfield Brasil Asset e pela Itaúsa, segundo comunicado ao mercado.

Valor da transação foi de R\$ 1,8 bi, mas descontados dividendos e demais ajustes foi concluída por R\$ 1,5 bi, quitados integralmente nesta sexta-feira

NTS atua no setor de transporte de gás natural, detendo atualmente autorizações de longo prazo para operar e administrar cerca de 2.000 quilômetros de gasodutos no primeiro trimestre de 2021, superando em quase seis vezes o desempenho apresentado um ano antes.

Cielo se junta ao BNDES para avançar no crédito

Líder de pagamentos eletrônicos por meio das "maquininhas" de cartão no varejo, a Cielo, controlada pelo Banco do Brasil e pelo Bradesco, agora vai explorar de forma agressiva o mercado de crédito para pequenas e médias empresas. De carona na iniciativa do Banco Nacional de Desenvolvimento Econômico e Social (BNDES) de pulverizar e popularizar o acesso ao crédito fora dos grandes bancos, a companhia e o banco de fomento constituíram um Fundo de Investimento em Direitos Creditórios (FIDC), onde foram aportados R\$ 529,4 milhões - dos quais R\$ 450 milhões do BNDES e R\$ 79,4 milhões da Cielo.

Governo de São Paulo e concessionária Ecovias fecham acordo

Governo de São Paulo e a concessionária Ecovias fecharam um acordo com previsão de investimento de R\$ 1,1 bilhão em novos investimentos e a prorrogação da concessão do sistema de rodovias Anchieta Imigrantes. O acordo, fechado na sexta-feira com a assinatura de um Termo Aditivo Modificativo, prevê o investimento em obras e melhorias no sistema e em toda a região da Baixada Santista, e o depósito de 613 milhões de reais em conta como garantia ao governo de São Paulo.

O termo inclui ainda o encerramento de disputas judiciais entre o governo do Estado e a empresa – entre elas ações que contestavam a prorrogação do contrato de concessão de maio de 2018 para março de 2024. O acordo acertado agora terá vigência até 2033.

SAC

São Paulo (11) 2142-0409 - (11) 3292-1319 ou
(11) 3292-1314 - atendimento@necton.com.br

Ouvidoria

0800 72 77 764
ouvidoria@necton.com.br



necton



MERCADO DE AÇÕES MUNDO						
Bolsa	Origem	Ref.	Pontos	Dia Δ%	Mês Δ%	Ano Δ%
Ibovespa	Brasil	30/04/2021	118.894	(0,98)	0,00	(0,10)
Dow Jones	EUA	30/04/2021	33.875	(0,54)	0,00	10,68
S&P 500	EUA	30/04/2021	4.181	(0,72)	0,00	11,32
MEXBOL	México	30/04/2021	48.010	(1,82)	0,00	8,95
Merval	Argentina	30/04/2021	49.056	(2,02)	0,00	(4,24)
Euro Stoxx	Europa	30/04/2021	4.005	0,76	0,76	12,73
FTSE 100	Reino Unido	30/04/2021	6.970	0,12	0,00	7,88
CAC 40	França	30/04/2021	6.274	(0,68)	0,00	12,98
DAX	Alemanha	30/04/2021	15.250	0,58	0,74	11,14
Shanghai	China	30/04/2021	3.447	(0,81)	0,00	(0,75)
Nikkei 225	Japão	30/04/2021	28.813	(0,83)	0,00	4,99
Hang Seng	Hong Kong	03/05/2021	28.358	(1,28)	(1,28)	4,14

Fonte: Bloomberg

IBOVESPA							
Maiores altas (%)	Preço (R\$)		Maiores baixas (%)	Preço (R\$)	Maiores vol. (R\$ MM)		
PCAR3	4,30	40,73	BRKM5	(6,90)	52,50	PETR4	1.430,0
RADL3	3,99	26,30	AZUL4	(4,21)	38,50	BBDC4	1.383,7
NTCO3	2,89	48,74	CVCB3	(4,12)	23,97	ITUB4	1.159,9
EMBR3	1,99	15,40	CPFE3	(3,83)	29,35	B3SA3	1.033,2
LCAM3	1,70	26,37	GGBR4	(3,40)	33,22	LREN3	935,2
ELET3	1,55	36,79	CCRO3	(3,14)	12,04	GGBR4	641,1
ASAI3	1,35	80,89	EQTL3	(3,09)	25,09	CSAN3	631,9
ELET6	1,15	36,98	LAME4	(2,80)	20,86	PETR3	631,2
LREN3	1,08	40,40	ENEV3	(2,72)	14,67	LAME4	618,3
ITUB4	0,77	27,53	GOAU4	(2,56)	14,86	MGLU3	588,7

Fonte: Bloomberg

COMMODITIES						
Ativo	Unidade	Cotação	Dia Δ%	Sem. Δ%	Mês Δ%	Ano Δ%
Petróleo Brent	USD/Barril	66,8	0,0	(0,7)	(0,7)	28,9
Petróleo WTI	USD/Barril	63,7	0,3	0,3	0,3	31,4
Ouro	USD/Onça	1.781,8	0,7	0,7	0,7	(6,1)

Fonte: Bloomberg

Mercado de Câmbio						
Moeda	Relação	Valor (R\$)	Dia Δ%	Sem. Δ%	Mês Δ%	Ano Δ%
Real/Dólar	BRL/USD	5,41	0,5	0,5	0,5	(3,9)
Real/Euro	BRL/EUR	6,52	0,3	0,3	0,3	(2,7)
Real/Libra Esterlina	BRL/GBP	7,51	0,1	0,1	0,1	(5,5)
Real/Yuan	BRL/CNH	0,84	0,5	0,5	0,5	(4,4)
Real/Peso Argentino	BRL/ARS	0,06	(1,4)	1,7	0,0	6,4

Fonte: Bloomberg

SAC

São Paulo (11) 2142-0409 • (11) 3292-1319 ou
(11) 3292-1314 • atendimento@necton.com.br

Ouvidoria

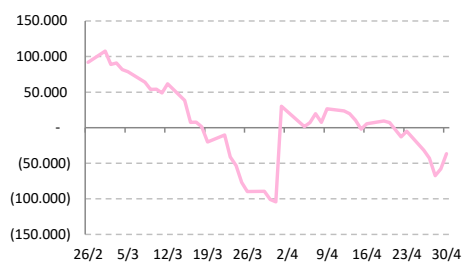
0800 72 77 764
ouvidoria@necton.com.br

necton

Posição Líquida de Contratos em Aberto - Dólar Fut.			
	29-Apr	30-Apr	Δ
Pessoa Jurídica Financeira	105.880	101.700	-4.180
Bancos	100.955	97.630	-3.325
DTVM's e Corretoras	4.785	5.395	610
Outras Jurídicas Fin.	140	-1.325	-1.465
Investidor Institucional	-67.194	-84.829	-17.635
Investidores Estrangeiros	-57.827	-36.532	21.295
Pessoa Jurídica Não Fin.	18.396	21.241	2.845
Pessoa Física	745	-1.580	-2.325

Fonte: Bloomberg

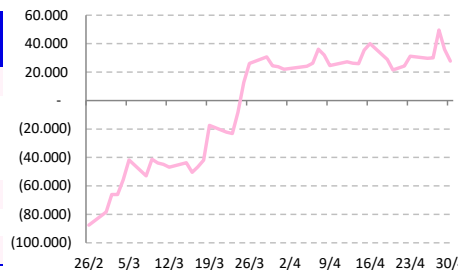
Dólar Futuro | Posição Líq. de Estrangeiros



Posição Líquida de Contratos em Aberto - Ibovespa Futuro			
	29-Apr	30-Apr	Δ
Pessoa Jurídica Financeira	2.525	1.880	-645
Bancos	4.160	3.635	-525
DTVM's e Corretoras	-1.635	-1.755	-120
Investidor Institucional	-16.655	-6.279	10.376
Investidores Estrangeiros	35.997	27.816	-8.181
Pessoa Jurídica Não Fin.	698	798	100
Pessoa Física	-22.565	-24.215	-1.650

Fonte: Bloomberg

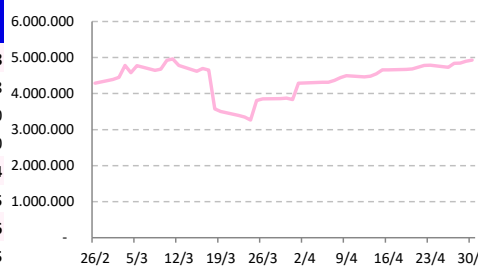
IBOV Futuro | Posição Líq. de Estrangeiro



Posição Líquida de Contratos em Aberto - Juros Futuros			
	29-Apr	30-Apr	Δ
Pessoa Jurídica Financeira	-6.301.546	-6.295.978	5.568
Bancos	- 6.086.770	- 6.077.992	8.778
DTVM's e Corretoras	-865	-815	50
Outras Jurídicas Fin.	-213.911	-217.171	-3.260
Investidor Institucional	1.385.882	1.345.988	-39.894
Investidores Estrangeiros	4.894.543	4.927.028	32.485
Pessoa Jurídica Não Fin.	19.643	20.849	1.206
Pessoa Física	1.478	2.113	635

Fonte: Bloomberg

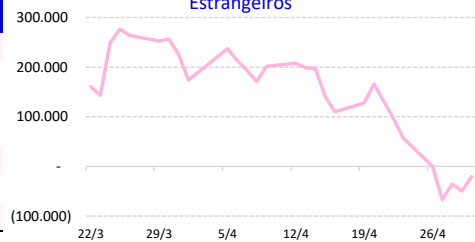
Juros Futuro | Posição Líq. de Estrangeiros



Posição Líquida de Contratos em Aberto - Mini Ibovespa Futuro			
	29-Apr	30-Apr	Δ
Pessoa Jurídica Financeira	-101.057	-160.619	-59.562
Bancos	7.657	8.671	1.014
DTVM's e Corretoras	-147	-165	-18
Investidor Institucional	-108.567	-169.125	-60.558
Investidores Estrangeiros	-49.831	-20.416	29.415
Pessoa Jurídica Não Fin.	3.175	5.304	2.129
Pessoa Física	147.713	175.731	28.018

Fonte: Bloomberg

Mini IBOV Futuro | Posição Líquida de Estrangeiros



SAC

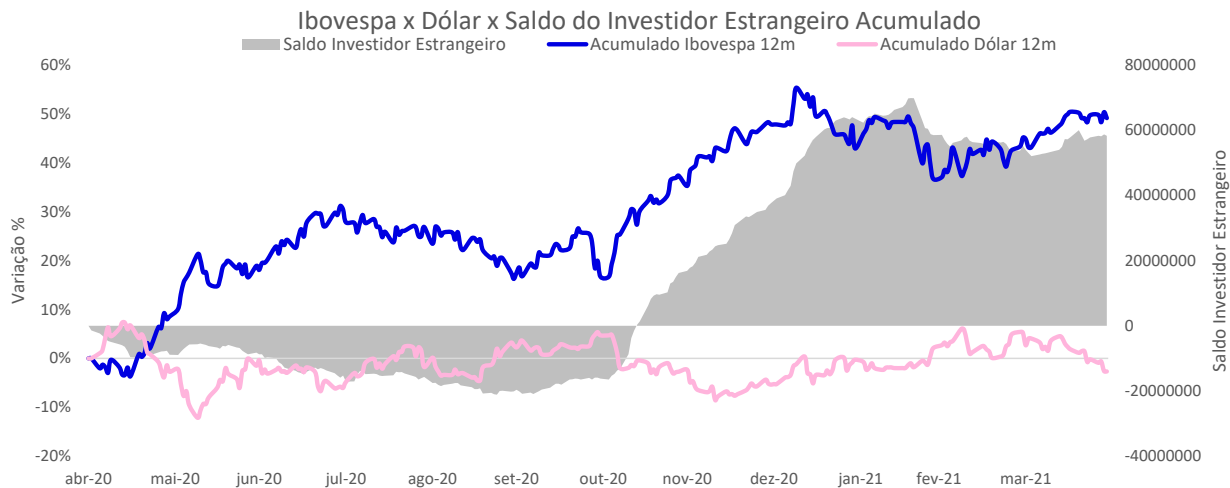
São Paulo (11) 2142-0409 • (11) 3292-1319 ou
(11) 3292-1314 • atendimento@necton.com.br

Ouvidoria

0800 72 77 764
ouvidoria@necton.com.br



necton



AGENDA DO DIA

Data	Horário	Região	Evento	Período	Projeções	Anterior
28/04/21	08:00	EUA	Pedidos de hipotecas MBA	Apr 23	--	--
	08:00	Brasil	Confiança do consumidor - FGV	Apr	--	68.2
	09:30	EUA	Estoques no atacado (% a.m.)	Mar P	--	0.6%
	14:30	Brasil	Dívida Pública Federal	Mar	--	5199b
		Brasil	Caged	Mar	--	401639

Fonte: Bloomberg

André Perfeito Economista-Chefe	andre.perfeito@necton.com.br
Nathalie Marins Analista	nathalie.marins@necton.com.br
Bruna Marcelino Estrategista - Chefe	bruna.marcelino@necton.com.br
Manoela Gusman	manoela.gusman@necton.com.br
Giovanna Rossetto	giovanna.rossetto@necton.com.br

DISCLAIMER

Este relatório foi elaborado pela Necton Investimentos S.A. CVMC ("Necton"), para uso exclusivo e intransferível do seu destinatário, não podendo ser reproduzido ou distribuído a qualquer pessoa sem expressa autorização da Necton. Sua distribuição tem caráter informativo e não representa, em nenhuma hipótese, oferta de compra e venda ou solicitação de compra e venda de qualquer ativo, mas tão somente, a (s) opinião (ões) do (s) analista (s) emissor (es) do referido relatório. As informações contidas foram elaboradas a partir de fontes públicas e consideramos fidedignas, mas não representam por parte da Necton garantia de exatidão das informações prestadas ou julgamento sobre a qualidade das mesmas e não devem ser consideradas como tais. Além disso, as informações, opiniões, estimativas e projeções contidas referem-se à data presente e estão sujeitas a alterações sem aviso prévio. Este relatório não leva em consideração os objetivos de investimento e a situação financeira de cada investidor, sendo o destinatário responsável por suas próprias conclusões e estratégias de investimentos. Investimentos em ações e outros valores mobiliários apresentam riscos elevados e a rentabilidade obtida no passado não representa garantia de resultados futuros. Nos termos do artigo 21 da Instrução CVM nº 598/2018, o (s) analista (s) de investimento (s) responsável (is) pela elaboração deste relatório declara (m) que as análises e recomendações aqui contidas refletem única e exclusivamente suas opiniões pessoais e foram realizadas de forma independente e autônoma, inclusive em relação à Necton.

