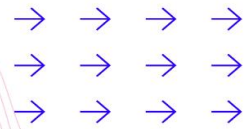


Morning Call



necton

MUNDO

terça-feira, 4 de junho de 2019

As bolsas asiáticas fecharam em queda, com Shanghai em -0,92% e Nikkei fechou praticamente de lado em -0,01%, com o aumento das tensões entre China e EUA, em que o representante do comércio nos EUA anunciou não concordar com a postura adotada pela China sobre jogo de culpados nessa guerra comercial. Também tivemos ontem, o presidente do Federal Reserve de St. Louis, James Bullard, anunciando a possibilidade de um corte de juros plausível no curto prazo. Na Europa, as bolsas operam em alta (Euro Stoxx +0,46%), com a divulgação de indicadores econômicos, como a taxa de desemprego na zona do euro que recuou em abril (7,6%) e índice de preços ao consumidor na zona do euro que apesar da alta de 1,2% na comparação anual em maio, ficou abaixo das expectativas de 1,4%. O petróleo opera em queda (WTI - 0,98%, USD 52,75 | Brent -1,17%, USD 60,57), com a perspectiva sobre uma recessão econômica global. Na agenda econômica internacional, temos previsto para 11h00 nos EUA, pedidos à indústria, bens duráveis e de capital referentes à abril. Também temos previsto para as 10h55 o pronunciamento do presidente do FED, Jerome Powell, sobre a política monetária nos EUA.

BRASIL

No Brasil, o IBGE divulga dados da produção industrial referentes ao mês de abril às 9h00, com expectativa de alta de 0,7%. Mais cedo foi divulgado o IPC-Fipe, que mostrou recuo de -0,02%, frente a expectativa de alta de 0,07%. Na política, o governo teve vitória importante ontem no Senado, com a aprovação da MP 871, que busca evitar fraudes no INSS, criando um programa de revisão de benefícios previdenciários e exigindo cadastro do trabalhador rural, além de restrição ao pagamento de auxílio-reclusão aos casos de cumprimento de pena em regime fechado. Segundo o Estadão, o governo Bolsonaro já editou mais de 157 decretos desde sua posse, ficando atrás apenas do ex-presidente Collor, que editou 486 atos nos seus primeiros 150 dias.

NEGÓCIOS

Grupo holandês suspende compra da petroquímica Braskem

O grupo holandês LyondellBasell desistiu de comprar a companhia petroquímica Braskem, controlada pelo grupo Odebrecht em sociedade com a Petrobras, neste momento. O fim das negociações está relacionado a diversos fatores, mas, principalmente, à insegurança jurídica em torno da situação financeira do grupo Odebrecht. O comunicado sobre o fim das conversas deve ser divulgado ao mercado nas primeiras horas da manhã de terça-feira (4).

Via Varejo aprova fim de 'pílula de veneno'

Acionistas da Via Varejo aprovaram ontem a retirada da cláusula relativa à "pílula de veneno" do estatuto social. Em assembleia geral extraordinária, houve apoio de 99,4% dos detentores de ações com direito a voto (ON) presentes. A aprovação já era esperada no mercado e pode agilizar a venda da participação do Grupo Pão de Açúcar na companhia - a justificativa da Via Varejo para a mudança. Entre os donos de 936,4 milhões de ONs presentes na assembleia (72,3% do capital social), os detentores de 931 milhões de ONs apoiaram a retirada do dispositivo, já aprovada em reunião de conselho de administração em maio.

Ministros vão ao STF defender a venda da TAG

A dificuldade inesperada com a venda de ativos das estatais, que surgiu em liminares do Supremo Tribunal Federal (STF), tem mobilizado o alto escalão do governo Jair Bolsonaro a fazer um corpo a corpo entre os ministros da Corte. O objetivo é tentar sensibilizar o tribunal sobre os efeitos da decisão que será tomada em plenário. A busca por maior interação com os magistrados foi iniciada ontem, às vésperas da análise do caso marcada para amanhã. O desfecho do julgamento do STF trará implicações sobre a transferência do controle da Transportadora Associada de Gás (TAG) da Petrobras para o consórcio formado pela Engie e o fundo canadense

Rede D'Or São Luiz entra com pedido de companhia aberta na CVM

A operadora de hospitais Rede D'Or São Luiz protocolou nesta segunda-feira, na Comissão de Valores Mobiliários (CVM), pedido de registro inicial de companhia aberta. Maior grupo hospitalar do país, a Rede D'Or São Luiz tem 5,6 mil leitos espalhados entre Rio de Janeiro, São Paulo, Distrito Federal, Pernambuco, Maranhão e Bahia. A solicitação foi para a categoria B, que permite a emissão de títulos de dívida, mas não de ações.



MERCADO DE AÇÕES MUNDO						
Bolsa	Origem	Ref.	Pontos	Dia Δ%	Mês Δ%	Ano Δ%
Ibovespa	Brasil	03/06/2019	97.021	(0,01)	(0,01)	10,39
Dow Jones	EUA	03/06/2019	24.820	0,02	0,02	6,40
S&P 500	EUA	03/06/2019	2.744	(0,28)	(0,28)	9,48
MEXBOL	México	03/06/2019	43.108	0,84	0,84	3,53
Merval	Argentina	03/06/2019	33.765	(0,54)	(0,54)	11,46
Euro Stoxx	Europa	03/06/2019	3.314	0,40	1,01	10,40
FTSE 100	Reino Unido	03/06/2019	7.193	0,10	0,42	6,89
CAC 40	França	03/06/2019	5.245	0,28	0,83	10,84
DAX	Alemanha	03/06/2019	11.903	0,91	1,48	12,70
Shanghai	China	04/06/2019	2.862	(0,96)	(1,26)	14,77
Nikkei 225	Japão	04/06/2019	20.409	(0,01)	(0,94)	1,97
Hang Seng	Hong Kong	04/06/2019	26.762	(0,49)	(0,52)	3,54

Fonte: Bloomberg

IBOVESPA							
Maiores altas (%)		Preço (R\$)	Maiores baixas (%)		Preço (R\$)	Maiores vol. (R\$ MM)	
VVAR3	5,5	4,96	MRF3	(4,2)	6,54	PETR4	1.388,6
PETR3	2,2	28,85	NATU3	(3,9)	57,65	BBDC4	675,5
VIVT4	2,0	49,00	MRVE3	(3,8)	16,55	ITUB4	661,1
PETR4	1,7	25,99	BRKM5	(3,7)	41,20	BBAS3	397,7
EGIE3	1,7	47,11	JBSS3	(2,9)	21,22	B3SA3	350,3
BBSE3	1,5	30,30	CSNA3	(2,8)	16,08	JBSS3	344,0
SMLS3	1,4	48,30	LAME4	(2,6)	15,72	ABEV3	323,8
AZUL4	1,3	39,69	SUZB3	(2,6)	31,25	PETR3	323,0
GOLL4	1,2	27,31	USIM5	(2,4)	8,00	SUZB3	314,7
ELET3	1,0	34,77	BTOW3	(2,2)	30,70	BRFS3	247,7

Fonte: Bloomberg

COMMODITIES						
Ativo	Unidade	Cotação	Dia Δ%	Sem. Δ%	Mês Δ%	Ano Δ%
Petróleo Brent	USD/Barril	60,5	(1,3)	(6,2)	(6,2)	12,5
Petróleo WTI	USD/Barril	52,7	(1,1)	(1,5)	(1,5)	16,0
Ouro	USD/Onça	1.323,5	(0,1)	1,4	1,4	3,2

Fonte: Bloomberg

Mercado de Câmbio						
Moeda	Relação	Valor (R\$)	Dia Δ%	Sem. Δ%	Mês Δ%	Ano Δ%
Real/Dólar	BRL/USD	3,89	0,9	0,9	0,9	(0,3)
Real/Euro	BRL/EUR	4,37	0,3	0,3	0,3	1,8
Real/Libra Esterlina	BRL/GBP	4,93	(0,1)	0,5	0,5	0,5
Real/Yuan	BRL/CNH	0,56	0,1	0,8	0,8	0,7
Real/Peso Argentino	BRL/ARS	0,09	0,0	1,2	1,2	18,9

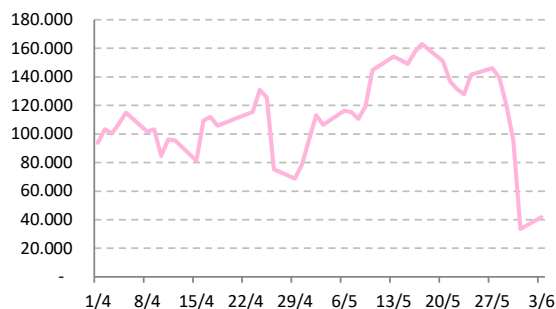
Fonte: Bloomberg



Posição Líquida de Contratos em Aberto - Dólar Fut.

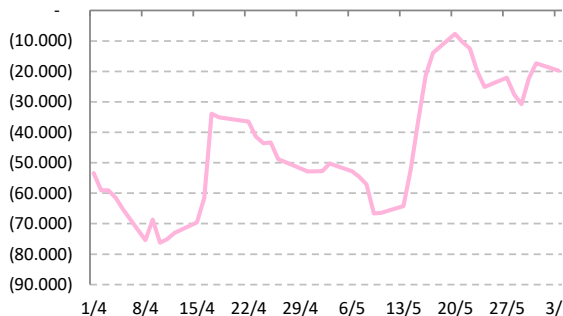
	31-May	3-Jun	Δ
Pessoa Jurídica Financeira	-64.632	-19.608	45.024
Bancos	-64.672	-17.608	47.064
DTVM's e Corretoras	-650	-50	600
Outras Jurídicas Fin.	690	-1.950	-2.640
Investidor Institucional	23.977	-48.220	-72.197
Investidores Estrangeiros	33.515	41.708	8.193
Pessoa Jurídica Não Fin.	7.430	26.305	18.875
Pessoa Física	-290	-185	105

Fonte: Bloomberg

Dólar Futuro | Posição Líq. de Estrangeiros

Posição Líquida de Contratos em Aberto - Ibovespa Futuro

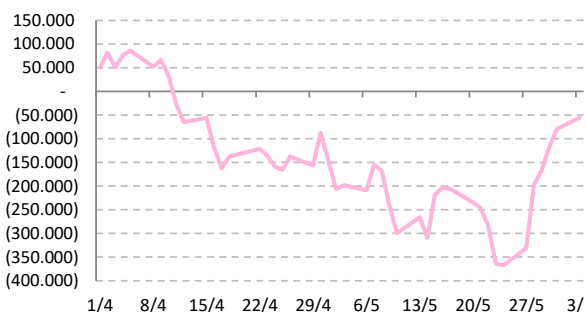
	31-May	3-Jun	Δ
Pessoa Jurídica Financeira	7.045	7.250	205
Bancos	6.995	7.245	250
DTVM's e Corretoras	50	5	-45
Investidor Institucional	12.436	17.270	4.834
Investidores Estrangeiros	-17.306	-19.713	-2.407
Pessoa Jurídica Não Fin.	-1.485	-1.487	-2
Pessoa Física	-690	-3.320	-2.630

Fonte: Bloomberg

IBOV Futuro | Posição Líq. de Estrangeiro

Posição Líquida de Contratos em Aberto - Juros Futuros

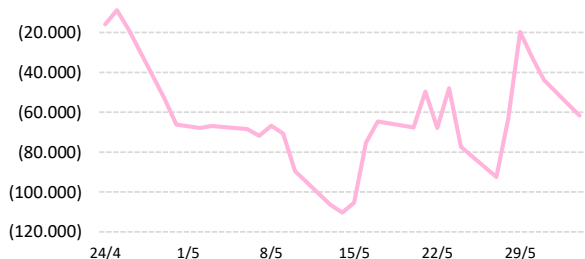
	31-May	3-Jun	Δ
Pessoa Jurídica Financeira	-2.268.257	-2.221.067	47.190
Bancos	- 2.135.712	- 2.086.702	49.010
DTVM's e Corretoras	-1.185	-3.025	-1.840
Outras Jurídicas Fin.	-131.360	-131.340	20
Investidor Institucional	2.298.333	2.236.144	-62.189
Investidores Estrangeiros	-79.327	-55.290	24.037
Pessoa Jurídica Não Fin.	35.886	25.823	-10.063
Pessoa Física	13.365	14.390	1.025

Fonte: Bloomberg

Juros Futuro | Posição Líq. de Estrangeiros

Posição Líquida de Contratos em Aberto - Mini Ibovespa Futuro

	31-May	3-Jun	Δ
Pessoa Jurídica Financeira	37.563	40.200	2.637
Bancos	- 158	1.025	1.183
DTVM's e Corretoras	18	22	4
Investidor Institucional	37.703	39.153	1.450
Investidores Estrangeiros	-43.806	-61.684	-17.878
Pessoa Jurídica Não Fin.	824	863	39
Pessoa Física	5.419	20.621	15.202

Fonte: Bloomberg

Mini IBOV Futuro | Posição Líquida de Estrangeiros




AGENDA DO DIA

Data	Horário	Região	Evento	Período	Projeções	Realizado	Anterior	Relevância
04/jun/19	09:00	Brasil	Produção Industrial (% a.a.)	Abr	0.5%	--	-1.3%	828
	09:00	Brasil	Produção Industrial (% a.m.)	Abr	1.5%	--	-6.1%	931
	11:00	EUA	Pedidos à indústria	Abr	-1.0%	--	1.9%	858
	11:00	EUA	Pedidos de bens duráveis	Abr F	--	--	-2.1%	929
	11:00	EUA	Pedidos de bens de capital	Abr F	--	--	-0.9%	598

Fonte: Bloomberg

Analistas Emissores do Relatório

André Perfeito | Economista-Chefe

andre.perfeito@necton.com.br

Glauco Legat | Analista-Chefe

glauco.legat@necton.com.br

Álvaro Frasson | Analista

alvaro.frasson@necton.com.br

Edson Kina | Economista

edson.kina@necton.com.br

Gabriel Machado | Assistente

gabriel.machado@necton.com.br

DISCLAIMER

Este relatório foi elaborado pela Necton Investimentos S.A. CVMC (“Necton”), para uso exclusivo e intransferível do seu destinatário, não podendo ser reproduzido ou distribuído a qualquer pessoa sem expressa autorização da Necton. Sua distribuição tem caráter informativo e não representa, em nenhuma hipótese, oferta de compra e venda ou solicitação de compra e venda de qualquer ativo, mas tão somente, a (s) opinião (ões) do (s) analista (s) emissor (es) do referido relatório. As informações contidas foram elaboradas a partir de fontes públicas e consideramos fidedignas, mas não representam por parte da Necton garantia de exatidão das informações prestadas ou julgamento sobre a qualidade das mesmas e não devem ser consideradas como tais. Além disso, as informações, opiniões, estimativas e projeções contidas referem-se à data presente e estão sujeitas a alterações sem aviso prévio. Este relatório não leva em consideração os objetivos de investimento e a situação financeira de cada investidor, sendo o destinatário responsável por suas próprias conclusões e estratégias de investimentos. Investimentos em ações e outros valores mobiliários apresentam riscos elevados e a rentabilidade obtida no passado não representa garantia de resultados futuros. Nos termos do artigo 21 da Instrução CVM nº 598/2018, o (s) analista (s) de investimento (s) responsável (is) pela elaboração deste relatório declara (m) que as análises e recomendações aqui contidas refletem única e exclusivamente suas opiniões pessoais e foram realizadas de forma independente e autônoma, inclusive em relação à Necton.

SAC

São Paulo (11) 2142-0409 • (11) 3292-1319 ou
(11) 3292-1314 • atendimento@necton.com.br

Ouvidoria

0800 72 77 764
ouvidoria@necton.com.br



necton