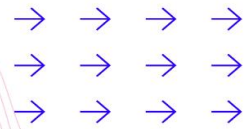


# Morning Call



necton

## MUNDO

sexta-feira, 7 de junho de 2019

As bolsas operam em alta em sua grande maioria, com alta no Japão (Nikkei em +0,53%) e bolsa na China permanecendo fechada por conta de um feriado. Na Europa, as bolsas operam em alta (Euro Stoxx +1,13%), com a renúncia oficial de Theresa May no Reino Unido e indicadores de superávit comercial de 17 bilhões de euros em abril na Alemanha. O petróleo opera em alta (WTI +1,31%, USD 53,26 | Brent +1,35%, USD 62,51) com a expectativa positiva sobre o corte de tarifas dos EUA sobre o México e diminuição de oferta de petróleo. Na agenda economia, temos os EUA divulgando às 9h30 o Payroll (principal índice de empregos da economia norte-americana) e taxa de desemprego. Já às 11h00 temos divulgação do estoque no atacado.

## BRASIL

No Brasil, destaque para a conversa entre o presidente, Jair Bolsonaro, e o presidente da Argentina, Mauricio Macri, sobre a possibilidade de criação de uma moeda única entre os países. Também tivemos ontem, o ministro Edson Fachin, do STF, aprovando a venda pela Petrobras de sua subsidiária Transportadora Associada de Gás (TAG) para a Francesa Engie, por US\$ 8,6 bilhões. Na agenda econômica, às 8h00 a FGV divulgando índice geral de preços – disponibilidade interna com crescimento de 0,40% em maio, acumulando 3,75% no ano e 6,93% em 12 meses. O resultado veio acima do esperado (expectativa de 0,29%) e abaixo do mês de abril de 0,90%. Às 9h00, está previsto a divulgação do IBGE sobre IPCA referente a maio, com expectativas de 0,20%.

## NEGÓCIOS

### STF libera privatização sem aval do Legislativo

Em uma vitória para o governo Jair Bolsonaro (PSL), que buscava ver flexibilizadas as regras para a venda de estatais e dar fôlego ao seu plano bilionário de privatizações, o Supremo Tribunal Federal (STF) decidiu ontem que subsidiárias de empresas públicas e de sociedades de economia mista podem ser vendidas sem aval do Poder Legislativo ou necessidade de licitação. O resultado teve impacto imediato: poucos minutos após o julgamento, o ministro Edson Fachin reviu sua decisão e liberou a venda de ações da Transportadora Associada de Gás (TAG), subsidiária da Petrobras, para o grupo empresarial francês Engie e o fundo canadense CDPQ, uma transação fechada em US\$ 8,6 bilhões.

### BR Pharma decide pedir falência e ação cai quase 37%

A Brasil Pharma, varejista de farmácias fundada pelo grupo BTG Pactual em 2009, decidiu pedir falência na Justiça, informou ontem a empresa em ata de reunião de seu conselho de administração. Foi chamada uma assembleia de acionistas, ainda sem data, para deliberar sobre o assunto. Mas como Paulo Remy, presidente do conselho, é o maior acionista, apenas seu voto já aprova a falência. A ação da BR Pharma teve queda de 36,96% no pregão de ontem da B3, para R\$ 0,87 - a menor cotação de sua história.

### Aliansce e Sonae Sierra Brasil acertam fusão das operações

Após pouco mais de ano de negociações ativas, Aliansce Shopping Centers e Sonae Sierra Brasil anunciaram ontem acordo para a união de seus negócios, na maior operação de fusão deste setor no país nas últimas décadas. A nova companhia surge como vice-líder em número de shoppings próprios, área bruta locável e vendas totais de lojistas, em R\$ 14,8 bilhões ao ano - nestes critérios, perde para a brMalls. A operação precisa do aval do Cade, órgão de defesa da concorrência. O novo grupo, Aliansce Sonae Shopping Centers, terá 29 empreendimentos com participação acionária e 11 administrados, somando 40 (mesmo número da brMalls), com 7 mil lojas e área bruta locável de 1,4 milhão de m<sup>2</sup>.

### Oferta da Neoenergia é lançada ao preço entre R\$ 14,42 e R\$ 16,89

A oferta pública inicial de ações (IPO) da Neoenergia foi lançada com uma faixa de preço entre R\$ 14,42 e R\$ 16,89 por ação, segundo prospecto da oferta protocolado na Comissão de Valores Mobiliários (CVM). Nesse patamar, o valor patrimonial da empresa fica estimado entre R\$ 17,5 bilhões e R\$ 20,5 bilhões. Participam da operação como coordenadores Banco do Brasil, Bank of America, Citi, J.P. Morgan, Credit Suisse e HSBC. Os vendedores na oferta secundária serão o Banco do Brasil, a Previ – fundo de pensão dos funcionários do banco –, e a Iberdrola. O BB tem uma fatia de 9,34%, a Previ tem 38,21% e a Iberdrola detém 52,45%



necton

MERCADO DE AÇÕES   MUNDO						
Bolsa	Origem	Ref.	Pontos	Dia Δ%	Mês Δ%	Ano Δ%
Ibovespa	Brasil	06/06/2019	97.205	1,26	0,18	10,60
Dow Jones	EUA	06/06/2019	25.721	0,71	3,65	10,26
S&P 500	EUA	06/06/2019	2.843	0,61	3,32	13,43
MEXBOL	México	06/06/2019	43.148	(0,63)	0,93	3,62
Merval	Argentina	06/06/2019	35.734	1,30	5,26	17,96
Euro Stoxx	Europa	06/06/2019	3.373	1,04	2,82	12,38
FTSE 100	Reino Unido	06/06/2019	7.320	0,83	2,21	8,79
CAC 40	França	06/06/2019	5.356	1,59	2,96	13,19
DAX	Alemanha	06/06/2019	12.035	0,70	2,64	13,99
Shanghai	China	06/06/2019	2.828	(1,17)	(2,45)	13,39
Nikkei 225	Japão	07/06/2019	20.885	0,53	1,38	4,35
Hang Seng	Hong Kong	06/06/2019	26.965	0,26	0,24	4,33

Fonte: Bloomberg

IBOVESPA							
Maiores altas (%)	Preço (R\$)	Maiores baixas (%)	Preço (R\$)	Maiores vol. (R\$ MM)			
VVAR3	6,5	4,95	ESTC3	(3,1)	27,41	PETR4	2.278,5
AZUL4	5,1	42,69	KROT3	(2,6)	10,22	BBDC4	449,4
MRVE3	4,0	17,50	IRBR3	(2,4)	94,85	BBAS3	415,1
B3SA3	3,8	37,30	BRKM5	(2,3)	33,30	ITUB4	394,0
ELET3	3,7	36,05	SUZB3	(1,6)	29,95	B3SA3	325,9
CIEL3	3,6	6,90	SMLS3	(1,3)	48,07	RENT3	318,1
GOLL4	3,5	29,25	EGIE3	(1,2)	46,08	SUZB3	240,1
CMIG4	3,4	15,25	MGLU3	(0,6)	190,01	BRKM5	224,3
BRDT3	3,3	25,31	GGBR4	(0,4)	13,65	SBSP3	222,8
ELET6	3,0	36,98	VIVT4	(0,4)	49,50	AZUL4	199,0

Fonte: Bloomberg

COMMODITIES						
Ativo	Unidade	Cotação	Dia Δ%	Sem. Δ%	Mês Δ%	Ano Δ%
Petróleo Brent	USD/Barril	62,6	1,5	(2,9)	(2,9)	16,4
Petróleo WTI	USD/Barril	53,3	1,4	(0,3)	(0,3)	17,5
Ouro	USD/Onça	1.335,1	(0,0)	2,3	2,3	4,1

Fonte: Bloomberg

Mercado de Câmbio						
Moeda	Relação	Valor (R\$)	Dia Δ%	Sem. Δ%	Mês Δ%	Ano Δ%
Real/Dólar	BRL/USD	3,88	0,0	1,1	1,1	(0,2)
Real/Euro	BRL/EUR	4,38	(0,5)	0,1	0,1	1,6
Real/Libra Esterlina	BRL/GBP	4,93	(0,0)	0,5	0,5	0,5
Real/Yuan	BRL/CNH	0,56	0,4	1,3	1,3	1,3
Real/Peso Argentino	BRL/ARS	0,09	0,0	1,4	1,4	19,2

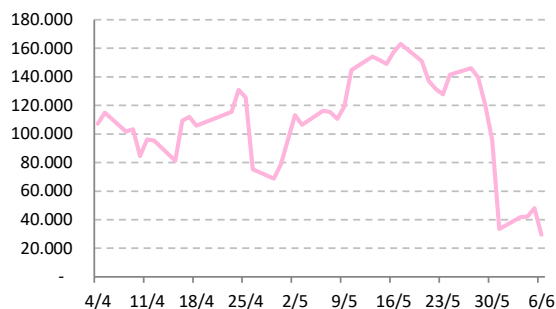
Fonte: Bloomberg



**Posição Líquida de Contratos em Aberto - Dólar Fut.**

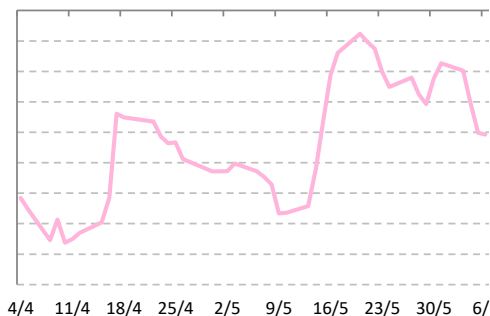
	5-Jun	6-Jun	Δ
<b>Pessoa Jurídica Financeira</b>	<b>-21.754</b>	<b>-3.009</b>	<b>18.745</b>
Bancos	-20.054	-1.284	18.770
DTVM's e Corretoras	-50	-55	-5
Outras Jurídicas Fin.	-1.650	-1.670	-20
<b>Investidor Institucional</b>	<b>-49.865</b>	<b>-50.926</b>	<b>-1.061</b>
<b>Investidores Estrangeiros</b>	<b>48.154</b>	<b>29.475</b>	<b>-18.679</b>
<b>Pessoa Jurídica Não Fin.</b>	<b>24.705</b>	<b>25.615</b>	<b>910</b>
<b>Pessoa Física</b>	<b>-1.240</b>	<b>-1.155</b>	<b>85</b>

Fonte: Bloomberg

**Dólar Futuro | Posição Líq. de Estrangeiros**

**Posição Líquida de Contratos em Aberto - Ibovespa Futuro**

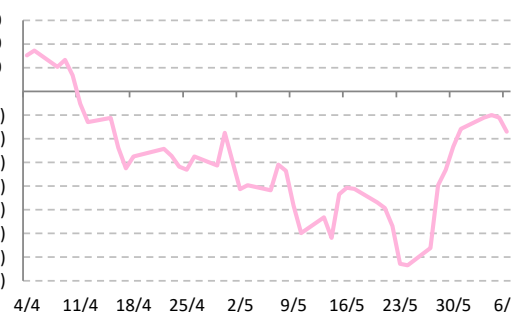
	5-Jun	6-Jun	Δ
<b>Pessoa Jurídica Financeira</b>	<b>9.705</b>	<b>9.640</b>	<b>-65</b>
Bancos	9.480	9.430	-50
DTVM's e Corretoras	225	210	-15
Investidor Institucional	36.013	37.575	1.562
<b>Investidores Estrangeiros</b>	<b>-40.139</b>	<b>-40.772</b>	<b>-633</b>
<b>Pessoa Jurídica Não Fin.</b>	<b>-1.464</b>	<b>-1.503</b>	<b>-39</b>
<b>Pessoa Física</b>	<b>-4.115</b>	<b>-4.940</b>	<b>-825</b>

Fonte: Bloomberg

**IBOV Futuro | Posição Líq. de Estrangeiro**

**Posição Líquida de Contratos em Aberto - Juros Futuros**

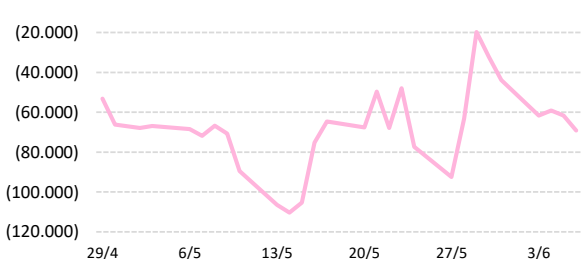
	5-Jun	6-Jun	Δ
<b>Pessoa Jurídica Financeira</b>	<b>-2.297.317</b>	<b>-2.362.267</b>	<b>-64.950</b>
Bancos	- 2.161.827	- 2.226.277	-64.450
DTVM's e Corretoras	-4.850	-5.305	-455
Outras Jurídicas Fin.	-130.640	-130.685	-45
<b>Investidor Institucional</b>	<b>2.312.736</b>	<b>2.410.920</b>	<b>98.184</b>
<b>Investidores Estrangeiros</b>	<b>-55.068</b>	<b>-85.101</b>	<b>-30.033</b>
<b>Pessoa Jurídica Não Fin.</b>	<b>23.299</b>	<b>23.548</b>	<b>249</b>
<b>Pessoa Física</b>	<b>16.350</b>	<b>12.900</b>	<b>-3.450</b>

Fonte: Bloomberg

**Juros Futuro | Posição Líq. de Estrangeiros**

**Posição Líquida de Contratos em Aberto - Mini Ibovespa Futuro**

	5-Jun	6-Jun	Δ
<b>Pessoa Jurídica Financeira</b>	<b>5.001</b>	<b>23.420</b>	<b>18.419</b>
Bancos	2.145	1.921	-224
DTVM's e Corretoras	-203	77	280
Investidor Institucional	3.059	21.422	18.363
<b>Investidores Estrangeiros</b>	<b>-61.664</b>	<b>-69.156</b>	<b>-7.492</b>
<b>Pessoa Jurídica Não Fin.</b>	<b>4.060</b>	<b>1.978</b>	<b>-2.082</b>
<b>Pessoa Física</b>	<b>52.603</b>	<b>43.758</b>	<b>-8.845</b>

Fonte: Bloomberg

**Mini IBOV Futuro | Posição Líquida de Estrangeiros**




## AGENDA DO DIA

Data	Horário	Região	Evento	Período	Projeções	Realizado	Anterior	Relevância
07/jun/19	08:00	Brasil	IGP-DI (% a.a.)	Mai	--	--	8.25%	517
	08:00	Brasil	IGP-DI (% a.m.)	Mai	--	--	0.90%	690
	09:00	Brasil	IPCA (% a.m.)	Mai	0.30%	--	0.57%	966
	09:00	Brasil	IPCA (% a.a.)	Mai	4.66%	--	4.94%	845
	09:30	EUA	Nonfarm Payrolls	Mai	185k	--	263k	992
	09:30	EUA	Taxa de desemprego	Mai	3.6%	--	3.6%	893
	11:00	EUA	Estoques no atacado (% a.m.)	Abr F	--	--	0.7%	811

Fonte: Bloomberg

### Analistas Emissores do Relatório

André Perfeito | Economista-Chefe

[andre.perfeito@necton.com.br](mailto:andre.perfeito@necton.com.br)

Glauco Legat | Analista-Chefe

[glauco.legat@necton.com.br](mailto:glauco.legat@necton.com.br)

Álvaro Frasson | Analista

[alvaro.frasson@necton.com.br](mailto:alvaro.frasson@necton.com.br)

Edson Kina | Economista

[edson.kina@necton.com.br](mailto:edson.kina@necton.com.br)

Gabriel Machado | Assistente

[gabriel.machado@necton.com.br](mailto:gabriel.machado@necton.com.br)

### DISCLAIMER

Este relatório foi elaborado pela Necton Investimentos S.A. CVMC (“Necton”), para uso exclusivo e intransferível do seu destinatário, não podendo ser reproduzido ou distribuído a qualquer pessoa sem expressa autorização da Necton. Sua distribuição tem caráter informativo e não representa, em nenhuma hipótese, oferta de compra e venda ou solicitação de compra e venda de qualquer ativo, mas tão somente, a (s) opinião (ões) do (s) analista (s) emissor (es) do referido relatório. As informações contidas foram elaboradas a partir de fontes públicas e consideramos fidedignas, mas não representam por parte da Necton garantia de exatidão das informações prestadas ou julgamento sobre a qualidade das mesmas e não devem ser consideradas como tais. Além disso, as informações, opiniões, estimativas e projeções contidas referem-se à data presente e estão sujeitas a alterações sem aviso prévio. Este relatório não leva em consideração os objetivos de investimento e a situação financeira de cada investidor, sendo o destinatário responsável por suas próprias conclusões e estratégias de investimentos. Investimentos em ações e outros valores mobiliários apresentam riscos elevados e a rentabilidade obtida no passado não representa garantia de resultados futuros. Nos termos do artigo 21 da Instrução CVM nº 598/2018, o (s) analista (s) de investimento (s) responsável (is) pela elaboração deste relatório declara (m) que as análises e recomendações aqui contidas refletem única e exclusivamente suas opiniões pessoais e foram realizadas de forma independente e autônoma, inclusive em relação à Necton.

#### SAC

São Paulo (11) 2142-0409 • (11) 3292-1319 ou  
(11) 3292-1314 • [atendimento@necton.com.br](mailto:atendimento@necton.com.br)

#### Ouvidoria

0800 72 77 764  
[ouvidoria@necton.com.br](mailto:ouvidoria@necton.com.br)



necton