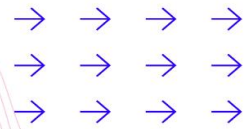


Morning Call



necton

MUNDO

segunda-feira, 10 de junho de 2019

Bolsas asiáticas começam a semana com fechamento positivo, Nikkei (+1,20%) e Shanghai (+1,29%). Dados de superávit comercial na China sobem mais que o previsto em maio para US\$ 41,7 bi, est; US\$ 22,3 bi. Exportações cresceram 1,1%, est. -3,9%. O presidente americano, Donald Trump, suspendeu a elevação de tarifas contra o México, aliviando as tensões referentes à Guerra Comercial entre EUA e México. Peso mexicano dispara, e tem maior ganho entre moedas emergentes. O otimismo também contaminou as bolsas mundiais, na Europa, principais índices operam no positivo, Euro Stoxx (+0,11%). Nos EUA, índices futuros também indicam abertura em alta, S&P (+0,34%) e Dow Jones (+0,38%). Na agenda americana, único dado será divulgado às 11h00, de Ofertas de Emprego JOLTs, est. 7.496. O petróleo opera em alta, Brent (+0,06%) e WTI (+0,46%).

BRASIL

No Brasil, destaque para mensagens divulgadas pelo site The Intercept, onde mostram o Ministro da Justiça, Sergio Moro, supostamente compartilhando informações e dando conselhos aos promotores que trabalham no caso que resultou na condenação do ex-presidente Lula. O relator O Deputado Samuel Moreira deve apresentar seu parecer sobre o projeto da Reforma da Previdência para quinta-feira, após discutir tema com governadores na terça, e novamente com líderes partidários na quarta. Boletim Focus divulgado hoje tem nova queda na projeção do PIB para 2019, de 1,23% na semana passada para 1,00%. A expectativa de PIB para 2020 também caiu de 2,5% para 2,23%.

NEGÓCIOS

Hapvida compra empresa de Goiás por R\$ 426 milhões

A Hapvida fechou no último sábado a compra da empresa Plano América, de Goiás, por R\$ 426 milhões, fortalecendo sua presença na região Centro-Oeste. A aquisição acontece apenas um mês depois da compra do Grupo São Francisco, por R\$ 5 bilhões, confirmando o apetite do grupo de planos de saúde cearense, líder do segmento no Nordeste e o maior do país em número de vidas, de se expandir para as demais regiões brasileiras. A transação deve ser comunicada ao mercado ainda hoje.

Vale provisiona US\$ 1,9 bilhão para encerramento de 9 barragens

A Vale informou em comunicado na noite desta sexta-feira que destinou US\$ 1,9 bilhão para acelerar o descomissionamento (encerramento) de nove barragens de resíduos de minas no Estado de Minas Gerais, como parte de sua resposta ao desmoronamento da barragem de Brumadinho (MG). Segundo o comunicado, que traz apresentação feita a analistas e agentes de mercado, a respeito de barragens de rejeitos, entre US\$ 150 milhões e US\$ 200 milhões serão gastos este ano, US\$ 500 milhões em 2020 e entre US\$ 150 milhões e US\$ 200 milhões nos "anos seguintes", disse a empresa no documento.

BR Distribuidora solicita registro de oferta secundária no Brasil

A BR Distribuidora fez o pedido de registro de oferta secundária de ações e publicou o prospecto preliminar na Comissão de Valores Mobiliários (CVM). A oferta ocorrerá no Brasil e a empresa fará esforços de colocação no exterior, para atrair investidores estrangeiros, como é de praxe nesse tipo de operação. O pedido de registro da oferta foi requerido por meio do procedimento simplificado instituído pela Instrução CVM 471. O acionista vendedor é a Petrobras, que vai reduzir sua posição e deixar de ser controladora da companhia.

Procuradoria de Alagoas entra com ação para evitar venda da Braskem

A Procuradoria-Geral do Estado de Alagoas anunciou nesta sexta-feira (7) que ingressou com uma ação de tutela cautelar contra a Braskem, para evitar que a empresa seja vendida sem a unidade de Alagoas, como chegou a ser noticiado em alguns veículos. Segundo a Procuradoria, a ação visa garantir o ressarcimento integral dos danos ambientais, patrimoniais, sociais e morais supostamente causados pelas atividades de extração de sal-gema (tipo de cloreto de sódio utilizado na extração de soda cáustica e PVC) da Braskem em Maceió.



MERCADO DE AÇÕES MUNDO						
Bolsa	Origem	Ref.	Pontos	Dia Δ%	Mês Δ%	Ano Δ%
Ibovespa	Brasil	07/06/2019	97.821	0,63	0,82	11,30
Dow Jones	EUA	07/06/2019	25.984	1,02	4,71	11,39
S&P 500	EUA	07/06/2019	2.873	1,05	4,41	14,62
MEXBOL	México	07/06/2019	43.291	0,33	1,27	3,97
Merval	Argentina	07/06/2019	35.663	(0,20)	5,05	17,73
Euro Stoxx	Europa	07/06/2019	3.384	0,15	3,14	12,73
FTSE 100	Reino Unido	07/06/2019	7.369	0,47	2,86	9,49
CAC 40	França	07/06/2019	5.380	0,22	3,42	13,69
DAX	Alemanha	07/06/2019	12.045	0,77	2,72	14,08
Shanghai	China	10/06/2019	2.852	0,86	(1,61)	14,36
Nikkei 225	Japão	10/06/2019	21.134	1,20	2,59	5,59
Hang Seng	Hong Kong	10/06/2019	27.579	2,27	2,52	6,70

Fonte: Bloomberg

IBOVESPA							
Maiores altas (%)	Preço (R\$)	Maiores baixas (%)	Preço (R\$)	Maiores vol. (R\$ MM)			
ESTC3	7,4	29,45	BRFS3	(4,6)	26,16	PETRA4	1.385,1
MGLU3	4,4	198,45	HYPE3	(3,2)	28,05	ITUB4	466,6
USIM5	4,4	8,60	CIEL3	(2,9)	6,70	BBDC4	442,6
BRML3	4,3	13,38	SBSP3	(2,1)	47,65	BBAS3	363,0
CYRE3	4,0	18,78	BRDT3	(2,0)	24,81	PETR3	353,4
IRBR3	3,9	98,54	BRKM5	(1,6)	32,76	BRFS3	257,0
MULT3	3,5	26,10	JBSS3	(1,5)	21,65	CMIG4	223,8
CCRO3	3,3	13,62	ENBR3	(1,4)	19,82	SUZB3	209,6
LREN3	2,9	44,36	CSAN3	(0,9)	47,32	ABEV3	201,6
GOAU4	2,8	6,53	PCAR4	(0,9)	87,25	JBSS3	198,4

Fonte: Bloomberg

COMMODITIES						
Ativo	Unidade	Cotação	Dia Δ%	Sem. Δ%	Mês Δ%	Ano Δ%
Petróleo Brent	USD/Barril	63,1	(0,2)	(0,2)	(2,1)	17,4
Petróleo WTI	USD/Barril	54,0	0,1	0,1	1,0	19,0
Ouro	USD/Onça	1.327,3	(1,0)	(1,0)	1,7	3,5

Fonte: Bloomberg

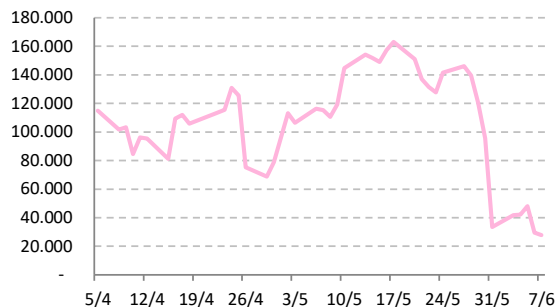
Mercado de Câmbio						
Moeda	Relação	Valor (R\$)	Dia Δ%	Sem. Δ%	Mês Δ%	Ano Δ%
Real/Dólar	BRL/USD	3,88	0,0	1,1	1,1	(0,1)
Real/Euro	BRL/EUR	4,40	(0,5)	(0,4)	(0,4)	1,1
Real/Libra Esterlina	BRL/GBP	4,91	0,6	0,6	0,9	0,8
Real/Yuan	BRL/CNH	0,56	0,2	0,2	1,4	1,3
Real/Peso Argentino	BRL/ARS	0,09	(0,1)	1,3	1,3	19,1

Fonte: Bloomberg

Posição Líquida de Contratos em Aberto - Dólar Fut.

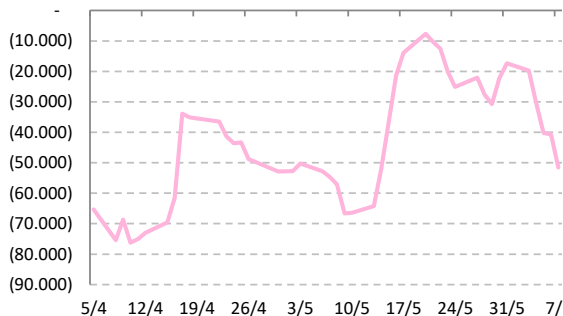
	6-Jun	7-Jun	Δ
Pessoa Jurídica Financeira	-3.009	8.061	11.070
Bancos	-1.284	11.466	12.750
DTVM's e Corretoras	-55	-50	5
Outras Jurídicas Fin.	-1.670	-3.355	-1.685
Investidor Institucional	-50.926	-62.961	-12.035
Investidores Estrangeiros	29.475	27.815	-1.660
Pessoa Jurídica Não Fin.	25.615	27.795	2.180
Pessoa Física	-1.155	-710	445

Fonte: Bloomberg

Dólar Futuro | Posição Líq. de Estrangeiros

Posição Líquida de Contratos em Aberto - Ibovespa Futuro

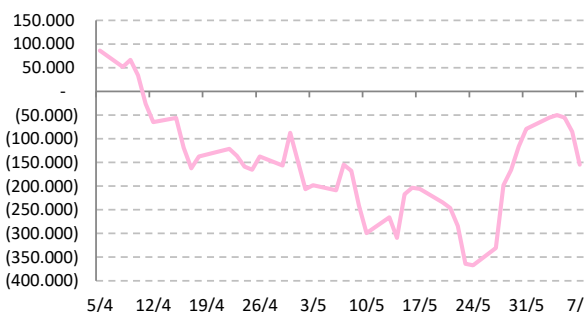
	6-Jun	7-Jun	Δ
Pessoa Jurídica Financeira	9.640	8.920	-720
Bancos	9.430	8.780	-650
DTVM's e Corretoras	210	140	-70
Investidor Institucional	37.575	50.327	12.752
Investidores Estrangeiros	-40.772	-51.559	-10.787
Pessoa Jurídica Não Fin.	-1.503	-1.533	-30
Pessoa Física	-4.940	-6.155	-1.215

Fonte: Bloomberg

IBOV Futuro | Posição Líq. de Estrangeiro

Posição Líquida de Contratos em Aberto - Juros Futuros

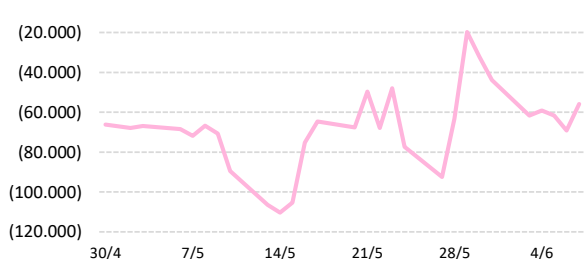
	6-Jun	7-Jun	Δ
Pessoa Jurídica Financeira	-2.362.267	-2.457.557	-95.290
Bancos	- 2.226.277	- 2.327.762	-101.485
DTVM's e Corretoras	-5.305	-3.890	1.415
Outras Jurídicas Fin.	-130.685	-125.905	4.780
Investidor Institucional	2.410.920	2.582.151	171.231
Investidores Estrangeiros	-85.101	-154.949	-69.848
Pessoa Jurídica Não Fin.	23.548	21.680	-1.868
Pessoa Física	12.900	8.675	-4.225

Fonte: Bloomberg

Juros Futuro | Posição Líq. de Estrangeiros

Posição Líquida de Contratos em Aberto - Mini Ibovespa Futuro

	6-Jun	7-Jun	Δ
Pessoa Jurídica Financeira	23.420	28.628	5.208
Bancos	1.921	2.396	475
DTVM's e Corretoras	77	-105	-182
Investidor Institucional	21.422	26.337	4.915
Investidores Estrangeiros	-69.156	-55.881	13.275
Pessoa Jurídica Não Fin.	1.978	55	-1.923
Pessoa Física	43.758	27.198	-16.560

Fonte: Bloomberg

Mini IBOV Futuro | Posição Líquida de Estrangeiros




AGENDA DO DIA

Data	Horário	Região	Evento	Período	Projeções	Realizado	Anterior	Relevância
10/jun/19	5:30	Europa	Balança Comercial	Abr	-£4700m	--	-£5408m	716
	8:00	Brasil	IPC-S	1-Jun	--	--	0.22%	638
	8:25	Brasil	Relatório Focus	--	--	--	--	--
	1:00	EUA	Abertura de vagas - JOLTs	Abr	7496	--	7488	244
	2019	Brasil	Balança comercial - semanal	1-Jun	--	--	--	672

Fonte: Bloomberg

Analistas Emissores do Relatório

André Perfeito | Economista-Chefe

andre.perfeito@necton.com.br

Glauco Legat | Analista-Chefe

glauco.legat@necton.com.br

Álvaro Frasson | Analista

alvaro.frasson@necton.com.br

Edson Kina | Economista

edson.kina@necton.com.br

Gabriel Machado | Assistente

gabriel.machado@necton.com.br

DISCLAIMER

Este relatório foi elaborado pela Necton Investimentos S.A. CVMC ("Necton"), para uso exclusivo e intransferível do seu destinatário, não podendo ser reproduzido ou distribuído a qualquer pessoa sem expressa autorização da Necton. Sua distribuição tem caráter informativo e não representa, em nenhuma hipótese, oferta de compra e venda ou solicitação de compra e venda de qualquer ativo, mas tão somente, a (s) opinião (ões) do (s) analista (s) emissor (es) do referido relatório. As informações contidas foram elaboradas a partir de fontes públicas e consideramos fidedignas, mas não representam por parte da Necton garantia de exatidão das informações prestadas ou julgamento sobre a qualidade das mesmas e não devem ser consideradas como tais. Além disso, as informações, opiniões, estimativas e projeções contidas referem-se à data presente e estão sujeitas a alterações sem aviso prévio. Este relatório não leva em consideração os objetivos de investimento e a situação financeira de cada investidor, sendo o destinatário responsável por suas próprias conclusões e estratégias de investimentos. Investimentos em ações e outros valores mobiliários apresentam riscos elevados e a rentabilidade obtida no passado não representa garantia de resultados futuros. Nos termos do artigo 21 da Instrução CVM nº 598/2018, o (s) analista (s) de investimento (s) responsável (is) pela elaboração deste relatório declara (m) que as análises e recomendações aqui contidas refletem única e exclusivamente suas opiniões pessoais e foram realizadas de forma independente e autônoma, inclusive em relação à Necton.

SAC

São Paulo (11) 2142-0409 • (11) 3292-1319 ou
(11) 3292-1314 • atendimento@necton.com.br

Ouvidoria

0800 72 77 764
ouvidoria@necton.com.br



necton