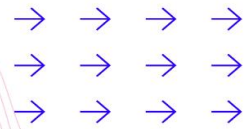


Morning Call



necton

MUNDO

terça-feira, 11 de junho de 2019

As bolsas asiáticas fecharam em alta, Nikkei (+0,33%) e Shanghai (+3,01%), após anúncio do governo chinês de apoiar emissões de títulos, visando impulsionar o crescimento econômico. Na Europa, temos as principais bolsas operando em alta (Euro Stoxx +0,76%), com otimismo em relação ao cenário global, após acordo estabelecido entre EUA e México, e a expectativa sobre o substituto da primeira ministra do Reino Unido, Theresa May, após deixar o cargo no dia 07 de junho. O petróleo opera em alta (WTI +0,73%, USD 53,64 | Brent +0,08%, USD 62,33). Na agenda econômica, temos nos EUA às 9h30 o índice de preço ao produtor (PPI) referente a maio.

BRASIL

No Brasil, tivemos dados divulgados pela FGV referente ao IGP-M do primeiro decêndio, com resultado de 0,73% para os primeiros 10 dias de Junho, em que a expectativa era de 0,37%. Também tivemos resultados do índice de preços ao consumidor (IPC) divulgado pela FIPE, com alta de 0,01% na primeira quadrissemana de junho. No cenário político, ainda predomina as expectativas sobre o vazamento de conversas entre o ministro Sergio Moro e o procurador da força tarefa da Lava Jato, Deltan Dallagnol. A Ordem dos Advogados do Brasil (OAB) recomendou o afastamento do ministro da justiça e demais participantes das conversas vazadas, até que se conclua as investigações. O governo pressiona o congresso para aprovação da liberação de R\$ 248,9 bilhões em gastos com a aposentadorias do INSS, em que está prevista para as 14h00 a sessão no Congresso Nacional para votação do projeto de crédito suplementar.

NEGÓCIOS

Hapvida compra empresa de Goiás por R\$ 426 milhões

O empresário Michael Klein e representantes da Starboard Partners e Apollo Global Management estiveram reunidos na sexta-feira passada para tentar avançar numa oferta pela Via Varejo, informou ontem o Valor PRO, serviço em tempo real do Valor. Apollo e Starboard também já tiveram reuniões na semana passada com a XP Asset Management, segundo uma fonte a par das negociações. Apesar da aproximação, as conversas ainda são preliminares e a intenção é que Klein se una a fundos locais e estrangeiros para formar um "pool" de investidores para adquirir, em bolsa, a fatia de 36% do Grupo Pão de Açúcar na Via Varejo.

Petrobras recebe propostas pela Liquigás na terça-feira, dizem fontes

A Petrobras deve receber na terça-feira as propostas não vinculantes pela Liquigás Distribuidora, subsidiária da estatal para a distribuição de botijões de gás, disseram três pessoas com conhecimento direto do assunto. O prazo inicial para a entrega de propostas não vinculantes era 6 de junho, mas a Petrobras decidiu adiar a data até que saísse o resultado do julgamento do Supremo Tribunal Federal sobre seu programa de desinvestimentos. Entre os investidores financeiros interessados na aquisição estão os fundos de private equity Advent International Corp., Warburg Pincus e CVC Capital Partners.

Venda de ações da Petrobras detidas pela Caixa pode movimentar R\$7,2 bi

A Petrobras publicou nesta segunda-feira prospecto preliminar da oferta secundária de ações da empresa detidas pela Caixa Econômica Federal, que deve movimentar cerca de 7,2 bilhões de reais, com a venda de 241,34 milhões de papéis. Segundo o prospecto, até 30% da oferta pública de ações ordinárias da Petrobras detidas pela Caixa serão vendidas a investidores de varejo. O período para os investidores interessados em participar da oferta registrarem seus pedidos de reserva vai de 17 a 24 de junho. O início das negociações das ações vendidas na oferta no pregão da bolsa está previsto para o dia 27 deste mês.

CPFL tem demanda abaixo do piso em oferta de ação

Os investidores querem mais desconto na oferta de ações da CPFL Energia, que está com sua oferta subsequente (follow on) na rua. O mercado indica que está disposto a pagar R\$ 27 pela ação. O valor está abaixo da faixa indicativa de preço, que foi estabelecida entre R\$ 29,30 e R\$ 35,30. A dúvida é se a controladora da companhia, a chinesa State Grid, aceitará vender a um preço menor daquele que pagou pela companhia há mais de dois anos, se considerado a correção do valor do negócio pelo juro do período. A precificação da ação está marcada para quarta-feira, dia 12. Na segunda-feira, 10, a ação da CPFL terminou o dia cotada a R\$ 28,30. Procurada, a elétrica não comentou.



MERCADO DE AÇÕES MUNDO						
Bolsa	Origem	Ref.	Pontos	Dia Δ%	Mês Δ%	Ano Δ%
Ibovespa	Brasil	10/06/2019	97.467	(0,36)	0,45	10,90
Dow Jones	EUA	10/06/2019	26.063	0,30	5,03	11,73
S&P 500	EUA	10/06/2019	2.887	0,47	4,89	15,15
MEXBOL	México	10/06/2019	43.609	0,73	2,01	4,73
Merval	Argentina	10/06/2019	36.453	2,21	7,37	20,34
Euro Stoxx	Europa	10/06/2019	3.413	0,80	4,06	13,73
FTSE 100	Reino Unido	10/06/2019	7.412	0,49	3,49	10,16
CAC 40	França	10/06/2019	5.376	0,88	4,25	14,60
DAX	Alemanha	07/06/2019	12.204	1,32	4,07	15,58
Shanghai	China	11/06/2019	2.926	2,58	0,93	17,32
Nikkei 225	Japão	11/06/2019	21.204	0,33	2,93	5,94
Hang Seng	Hong Kong	11/06/2019	27.789	0,76	3,30	7,52

Fonte: Bloomberg

IBOVESPA							
Maiores altas (%)	Preço (R\$)	Maiores baixas (%)	Preço (R\$)	Maiores vol. (R\$ MM)			
BRFS3	4,0	27,20	CMIG4	(3,0)	14,70	PETRA4	1.054,1
CSNA3	3,9	17,24	EGIE3	(2,4)	45,09	ITUB4	628,6
HYPE3	3,5	29,02	NATU3	(2,3)	55,83	BBDC4	541,5
GOLL4	3,0	30,87	ENBR3	(2,3)	19,36	BBAS3	470,5
BTOW3	2,7	31,91	CIEL3	(1,9)	6,57	PETR3	346,0
GOAU4	2,5	6,69	BRDT3	(1,9)	24,35	ITSA4	292,5
LAME4	2,1	16,23	PETR3	(1,7)	29,35	EQTL3	266,3
MGLU3	2,0	202,50	ITSA4	(1,5)	12,21	ABEV3	249,0
GGBR4	1,8	14,15	ELET3	(1,5)	35,42	MGLU3	235,2
JBSS3	1,7	22,02	ELET6	(1,5)	36,42	B3SA3	215,4

Fonte: Bloomberg

COMMODITIES						
Ativo	Unidade	Cotação	Dia Δ%	Sem. Δ%	Mês Δ%	Ano Δ%
Petróleo Brent	USD/Barril	62,6	0,4	(1,2)	(3,0)	16,3
Petróleo WTI	USD/Barril	53,8	1,0	(0,3)	0,6	18,5
Ouro	USD/Onça	1.320,1	(0,6)	(1,6)	1,1	2,9

Fonte: Bloomberg

Mercado de Câmbio						
Moeda	Relação	Valor (R\$)	Dia Δ%	Sem. Δ%	Mês Δ%	Ano Δ%
Real/Dólar	BRL/USD	3,88	(0,2)	(0,2)	0,9	(0,4)
Real/Euro	BRL/EUR	4,39	(0,0)	(0,0)	(0,4)	1,1
Real/Libra Esterlina	BRL/GBP	4,93	0,0	0,2	0,5	0,4
Real/Yuan	BRL/CNH	0,56	(0,1)	(0,4)	0,8	0,7
Real/Peso Argentino	BRL/ARS	0,09	0,0	(0,1)	1,2	18,9

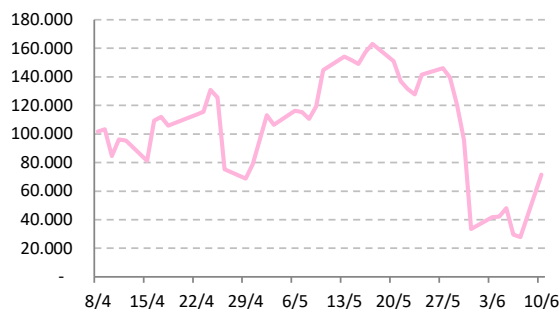
Fonte: Bloomberg



Posição Líquida de Contratos em Aberto - Dólar Fut.

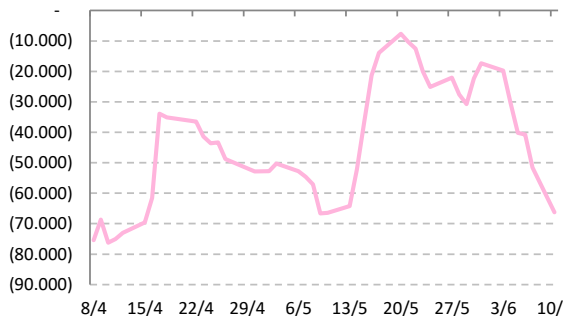
	7-Jun	10-Jun	Δ
Pessoa Jurídica Financeira	8.061	-39.149	-47.210
Bancos	11.466	-35.349	-46.815
DTVM's e Corretoras	-50	-45	5
Outras Jurídicas Fin.	-3.355	-3.755	-400
Investidor Institucional	-62.961	-59.401	3.560
Investidores Estrangeiros	27.815	71.600	43.785
Pessoa Jurídica Não Fin.	27.795	28.080	285
Pessoa Física	-710	-1.130	-420

Fonte: Bloomberg

Dólar Futuro | Posição Líq. de Estrangeiros

Posição Líquida de Contratos em Aberto - Ibovespa Futuro

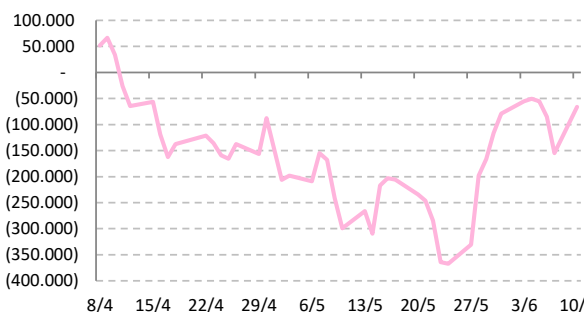
	7-Jun	10-Jun	Δ
Pessoa Jurídica Financeira	8.920	9.570	650
Bancos	8.780	9.385	605
DTVM's e Corretoras	140	185	45
Investidor Institucional	50.327	56.240	5.913
Investidores Estrangeiros	-51.559	-66.276	-14.717
Pessoa Jurídica Não Fin.	-1.533	-1.379	154
Pessoa Física	-6.155	1.845	8.000

Fonte: Bloomberg

IBOV Futuro | Posição Líq. de Estrangeiro

Posição Líquida de Contratos em Aberto - Juros Futuros

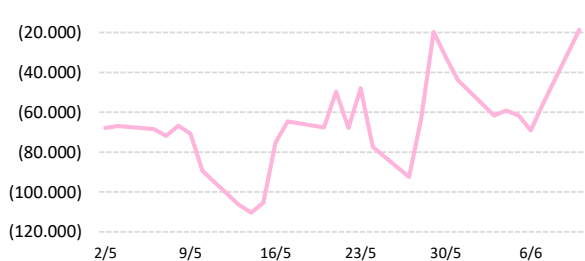
	7-Jun	10-Jun	Δ
Pessoa Jurídica Financeira	-2.457.557	-2.468.187	-10.630
Bancos	- 2.327.762	- 2.335.527	-7.765
DTVM's e Corretoras	-3.890	-6.295	-2.405
Outras Jurídicas Fin.	-125.905	-126.365	-460
Investidor Institucional	2.582.151	2.511.160	-70.991
Investidores Estrangeiros	-154.949	-66.271	88.678
Pessoa Jurídica Não Fin.	21.680	21.713	33
Pessoa Física	8.675	1.585	-7.090

Fonte: Bloomberg

Juros Futuro | Posição Líq. de Estrangeiros

Posição Líquida de Contratos em Aberto - Mini Ibovespa Futuro

	7-Jun	10-Jun	Δ
Pessoa Jurídica Financeira	28.628	17.834	-10.794
Bancos	2.396	1.291	-1.105
DTVM's e Corretoras	-105	247	352
Investidor Institucional	26.337	16.296	-10.041
Investidores Estrangeiros	-55.881	-18.659	37.222
Pessoa Jurídica Não Fin.	55	758	703
Pessoa Física	27.198	67	-27.131

Fonte: Bloomberg

Mini IBOV Futuro | Posição Líquida de Estrangeiros




AGENDA DO DIA

Data	Horário	Região	Evento	Período	Projeções	Realizado	Anterior	Relevância
11/jun/19	5:00	Brasil	IPC-Fipe	1-Jun	--	--	0.08%	483
	8:00	Brasil	IGP-M - primeiro decêndio	Jun	--	--	0.58%	155
	9:30	EUA	IPP (% a.m.)	Mai	0.1%	--	0.2%	866
	9:30	EUA	IPP (% a.a.)	Mai	1.9%	--	2.2%	685
	2:30	China	Inflação (% a.a.)	Mai	2.7%	--	2.5%	98
	2:30	China	IPP (% a.a.)	Mai	0.6%	--	0.9%	878

Fonte: Bloomberg

Analistas Emissores do Relatório

André Perfeito | Economista-Chefe

andre.perfeito@necton.com.br

Glauco Legat | Analista-Chefe

glauco.legat@necton.com.br

Álvaro Frasson | Analista

alvaro.frasson@necton.com.br

Edson Kina | Economista

edson.kina@necton.com.br

Gabriel Machado | Assistente

gabriel.machado@necton.com.br

DISCLAIMER

Este relatório foi elaborado pela Necton Investimentos S.A. CVMC (“Necton”), para uso exclusivo e intransferível do seu destinatário, não podendo ser reproduzido ou distribuído a qualquer pessoa sem expressa autorização da Necton. Sua distribuição tem caráter informativo e não representa, em nenhuma hipótese, oferta de compra e venda ou solicitação de compra e venda de qualquer ativo, mas tão somente, a (s) opinião (ões) do (s) analista (s) emissor (es) do referido relatório. As informações contidas foram elaboradas a partir de fontes públicas e consideramos fidedignas, mas não representam por parte da Necton garantia de exatidão das informações prestadas ou julgamento sobre a qualidade das mesmas e não devem ser consideradas como tais. Além disso, as informações, opiniões, estimativas e projeções contidas referem-se à data presente e estão sujeitas a alterações sem aviso prévio. Este relatório não leva em consideração os objetivos de investimento e a situação financeira de cada investidor, sendo o destinatário responsável por suas próprias conclusões e estratégias de investimentos. Investimentos em ações e outros valores mobiliários apresentam riscos elevados e a rentabilidade obtida no passado não representa garantia de resultados futuros. Nos termos do artigo 21 da Instrução CVM nº 598/2018, o (s) analista (s) de investimento (s) responsável (is) pela elaboração deste relatório declara (m) que as análises e recomendações aqui contidas refletem única e exclusivamente suas opiniões pessoais e foram realizadas de forma independente e autônoma, inclusive em relação à Necton.

SAC

São Paulo (11) 2142-0409 • (11) 3292-1319 ou
(11) 3292-1314 • atendimento@necton.com.br

Ouvidoria

0800 72 77 764
ouvidoria@necton.com.br



necton