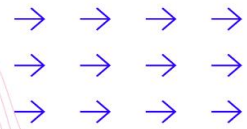


Morning Call



necton

MUNDO

quarta-feira, 12 de junho de 2019

As principais bolsas globais operam em queda, com acirramento da guerra comercial China e EUA, com o presidente norte americano, Donald Trump, defendendo as tarifas impostas a China e ressaltando as vantagens comerciais para os EUA após adotar medidas mais severas. Com isso, temos as bolsas asiáticas que fecharam em baixa, Nikkei (-0,35%) e Shanghai (-0,76%), em que as vendas do setor automotivo chinês caiu no mês de maio deste ano, em relação ao mesmo período do ano anterior. Na Europa, temos as principais bolsas operando em queda (Euro Stoxx -0,55%). O petróleo opera em queda (WTI -2,82%, USD 51,75 | Brent -2,55%, USD 60,71). Na agenda econômica, temos nos EUA às 9h30 o índice de preços ao consumidor (CPI) referente a maio.

BRASIL

No Brasil, destaque para aprovação do crédito suplementar de R\$ 248,9 bilhões, realizada ontem no Congresso Nacional. O crédito foi aprovado por 450 deputados e 61 senadores. Vale ressaltar, que segundo o governo, caso não houvesse essa aprovação os pagamentos do benefício de prestação continuada seriam interrompidos no final deste mês. Na agenda econômica, temos previsto para as 9h00 dados de vendas no varejo divulgadas pelo IBGE referente a abril.

NEGÓCIOS

Centauro volta a elevar oferta por Netshoes

A Centauro elevou pela segunda vez a sua oferta pela Netshoes - de US\$ 3,50 para R\$ 3,70 por ação, num total de US\$ 114,9 milhões pela empresa. O montante é 23% superior aos R\$ 3 por papel proposto pelo Magazine Luiza. A companhia também melhorou as condições gerais da proposta anterior aos investidores. A empresa diz que, desta forma, reforça o "comprometimento" e o "anseio" em concluir a transação. O movimento pode ser lido como uma reação às críticas do Magazine e de parte dos investidores à proposta da Centauro. Ainda acirra a disputa com o Magazine pelo ativo às vésperas da assembleia de acionistas da Netshoes, na manhã de sexta-feira. É possível uma reação do Magazine Luiza até as 23h59 da quinta-feira.

Petrobras assina acordo com Cade para venda de oito refinarias até 2021

O Conselho Administrativo de Defesa Econômica (Cade) aprovou, ontem, por quatro votos a dois, a proposta de Termo de Compromisso de Cessação (TCC) da Petrobras para abrir a concorrência no setor de refino. O acordo suspende a investigação que apurava supostos abusos de poder econômico praticados pela estatal. Apresentado pelo superintendente-geral do Cade, Alexandre Cordeiro, o TCC da Petrobras prevê a venda de oito refinarias, além de infraestrutura de transportes (oleodutos), que correspondem a 50% da capacidade de processamento da estatal - cerca de 1,1 milhão de barris/dia. A Petrobras poderá manter o controle sobre refinarias no Rio de Janeiro, São Paulo e uma no Nordeste.

Bolsa de NY agenda para 17 de outubro audiência de recurso da Braskem

A Braskem informou nesta terça-feira (11) que a Bolsa de Valores de Nova York (Nyse) agendou para 17 de outubro a audiência relativa ao recurso apresentado pela empresa contestando a suspensão das negociações e início do processo de deslistagem dos recibos de ações (ADRs). A bolsa nova-iorquina suspendeu os recibos da Braskem em maio, devido ao atraso da empresa em entregar as demonstrações financeiras referentes ao exercício terminado em 2017 (formulário 20-F), documento anual que companhias estrangeiras listadas nas bolsas americanas, por meio de recibos de ações, devem registrar na Securities Exchange Commission (SEC), órgão regulador do mercado americano.

State Grid aceita reduzir preço da ação da CPFL, dizem fontes

A chinesa State Grid aceitou reduzir a faixa de preço das ações da CPFL Energia para um valor entre R\$ 27 e R\$ 29 na oferta subsequente de ações ("re-IPO") que será lançada, apurou o Valor. Com isso, a expectativa é que a operação seja concretizada nesta quarta-feira (12). Conforme duas fontes, com a redução da faixa indicativa as ordens se aceleraram entre o fim da segunda-feira (10) e esta terça-feira (11), com demanda pelo piso do novo intervalo. A operação foi lançada em 30 de maio com o preço por ação definido entre R\$ 29,30 a R\$ 35,30.



MERCADO DE AÇÕES MUNDO						
Bolsa	Origem	Ref.	Pontos	Dia Δ%	Mês Δ%	Ano Δ%
Ibovespa	Brasil	11/06/2019	98.960	1,53	1,99	12,60
Dow Jones	EUA	11/06/2019	26.049	(0,05)	4,97	11,66
S&P 500	EUA	11/06/2019	2.886	(0,03)	4,86	15,11
MEXBOL	México	11/06/2019	43.714	0,24	2,26	4,98
Merval	Argentina	11/06/2019	38.283	5,19	12,95	26,58
Euro Stoxx	Europa	11/06/2019	3.382	(0,46)	3,21	12,80
FTSE 100	Reino Unido	11/06/2019	7.344	(0,59)	2,70	9,32
CAC 40	França	11/06/2019	5.380	(0,44)	3,42	13,69
DAX	Alemanha	11/06/2019	12.095	(0,40)	3,24	14,66
Shanghai	China	12/06/2019	2.909	(0,56)	0,37	16,66
Nikkei 225	Japão	12/06/2019	21.130	(0,35)	2,57	5,57
Hang Seng	Hong Kong	12/06/2019	27.308	(1,73)	1,51	5,66

Fonte: Bloomberg

IBOVESPA							
Maiores altas (%)		Preço (R\$)	Maiores baixas (%)		Preço (R\$)	Maiores vol. (R\$ MM)	
VALE3	6,4	51,43	IRBR3	(1,7)	96,90	PETR4	1.405,3
CSNA3	5,7	18,22	VVAR3	(1,2)	5,00	ITUB4	1.005,1
BRAP4	5,6	32,34	ESTC3	(1,2)	29,50	BBDC4	742,0
UGPA3	4,6	21,10	QUAL3	(1,0)	20,40	BBAS3	687,3
BTOW3	4,4	33,30	JBSS3	(1,0)	21,80	B3SA3	444,6
NATU3	4,4	58,26	LAME4	(0,9)	16,09	ABEV3	439,5
CSAN3	4,2	49,00	ENBR3	(0,8)	19,20	PETR3	409,1
BRKM5	3,7	34,10	AZUL4	(0,8)	43,74	ITSA4	308,5
CCRO3	3,6	14,21	MRF3	(0,8)	6,52	CSNA3	293,9
USIM5	3,6	9,01	BRFS3	(0,7)	27,00	MGLU3	233,0

Fonte: Bloomberg

COMMODITIES						
Ativo	Unidade	Cotação	Dia Δ%	Sem. Δ%	Mês Δ%	Ano Δ%
Petróleo Brent	USD/Barril	60,8	(2,4)	(4,0)	(5,8)	13,0
Petróleo WTI	USD/Barril	51,8	(2,8)	(4,1)	(3,2)	14,0
Ouro	USD/Onça	1.336,1	0,7	(0,4)	2,3	4,2

Fonte: Bloomberg

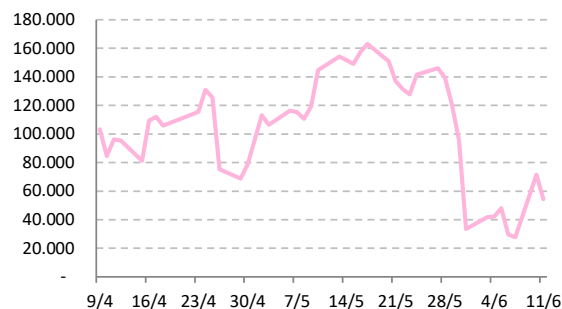
Mercado de Câmbio						
Moeda	Relação	Valor (R\$)	Dia Δ%	Sem. Δ%	Mês Δ%	Ano Δ%
Real/Dólar	BRL/USD	3,86	0,8	0,6	1,7	0,4
Real/Euro	BRL/EUR	4,37	0,7	0,7	0,3	1,8
Real/Libra Esterlina	BRL/GBP	4,91	(0,0)	0,7	0,9	0,9
Real/Yuan	BRL/CNH	0,56	0,1	0,4	1,6	1,5
Real/Peso Argentino	BRL/ARS	0,09	0,0	0,2	1,5	19,4

Fonte: Bloomberg

Posição Líquida de Contratos em Aberto - Dólar Fut.			
	10-Jun	11-Jun	Δ
Pessoa Jurídica Financeira	-39.149	-15.724	23.425
Bancos	-35.349	-13.304	22.045
DTVM's e Corretoras	-45	-15	30
Outras Jurídicas Fin.	-3.755	-2.405	1.350
Investidor Institucional	-59.401	-66.564	-7.163
Investidores Estrangeiros	71.600	54.298	-17.302
Pessoa Jurídica Não Fin.	28.080	27.470	-610
Pessoa Física	-1.130	520	1.650

Fonte: Bloomberg

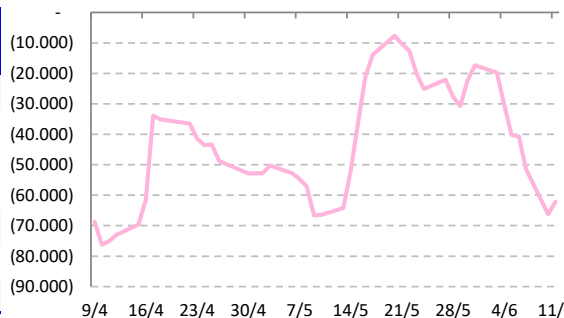
Dólar Futuro | Posição Líq. de Estrangeiros



Posição Líquida de Contratos em Aberto - Ibovespa Futuro			
	10-Jun	11-Jun	Δ
Pessoa Jurídica Financeira	9.570	8.485	-1.085
Bancos	9.385	8.800	-585
DTVM's e Corretoras	185	-315	-500
Investidor Institucional	56.240	55.490	-750
Investidores Estrangeiros	-66.276	-62.186	4.090
Pessoa Jurídica Não Fin.	-1.379	-1.464	-85
Pessoa Física	1.845	-325	-2.170

Fonte: Bloomberg

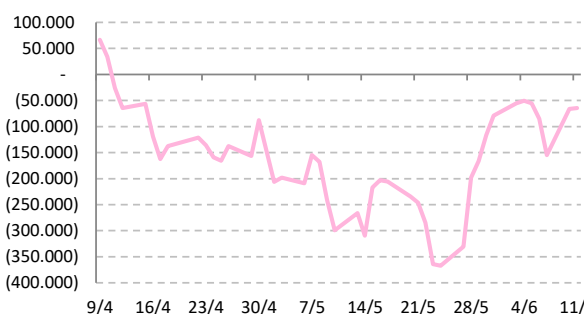
IBOV Futuro | Posição Líq. de Estrangeiro



Posição Líquida de Contratos em Aberto - Juros Futuros			
	10-Jun	11-Jun	Δ
Pessoa Jurídica Financeira	-2.468.187	-2.561.792	-93.605
Bancos	- 2.335.527	- 2.429.267	-93.740
DTVM's e Corretoras	-6.295	-4.970	1.325
Outras Jurídicas Fin.	-126.365	-127.555	-1.190
Investidor Institucional	2.511.160	2.600.138	88.978
Investidores Estrangeiros	-66.271	-64.681	1.590
Pessoa Jurídica Não Fin.	21.713	22.630	917
Pessoa Física	1.585	3.705	2.120

Fonte: Bloomberg

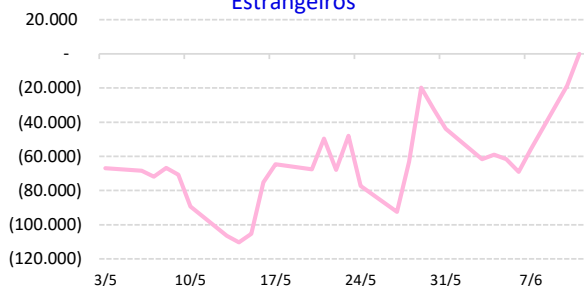
Juros Futuro | Posição Líq. de Estrangeiros



Posição Líquida de Contratos em Aberto - Mini Ibovespa Futuro			
	10-Jun	11-Jun	Δ
Pessoa Jurídica Financeira	17.834	24.025	6.191
Bancos	1.291	1.199	-92
DTVM's e Corretoras	247	-53	-300
Investidor Institucional	16.296	22.879	6.583
Investidores Estrangeiros	-18.659	3	18.662
Pessoa Jurídica Não Fin.	758	-1.506	-2.264
Pessoa Física	67	-22.522	-22.589

Fonte: Bloomberg

Mini IBOV Futuro | Posição Líquida de Estrangeiros





AGENDA DO DIA

Data	Horário	Região	Evento	Período	Projeções	Realizado	Anterior	Relevância
11/jun/19	5:00	Brasil	IPC-Fipe	1-Jun	--	--	0.08%	483
	8:00	Brasil	IGP-M - primeiro decêndio	Jun	--	--	0.58%	155
	9:30	EUA	IPP (% a.m.)	Mai	0.1%	--	0.2%	866
	9:30	EUA	IPP (% a.a.)	Mai	1.9%	--	2.2%	685
	2:30	China	Inflação (% a.a.)	Mai	2.7%	--	2.5%	98
	2:30	China	IPP (% a.a.)	Mai	0.6%	--	0.9%	878

Fonte: Bloomberg

Analistas Emissores do Relatório

André Perfeito | Economista-Chefe

andre.perfeito@necten.com.br

Glauco Legat | Analista-Chefe

glauco.legat@necten.com.br

Álvaro Frasson | Analista

alvaro.frasson@necten.com.br

Edson Kina | Economista

edson.kina@necten.com.br

Gabriel Machado | Assistente

gabriel.machado@necten.com.br

DISCLAIMER

Este relatório foi elaborado pela Necten Investimentos S.A. CVMC (“Necten”), para uso exclusivo e intransferível do seu destinatário, não podendo ser reproduzido ou distribuído a qualquer pessoa sem expressa autorização da Necten. Sua distribuição tem caráter informativo e não representa, em nenhuma hipótese, oferta de compra e venda ou solicitação de compra e venda de qualquer ativo, mas tão somente, a (s) opinião (ões) do (s) analista (s) emissor (es) do referido relatório. As informações contidas foram elaboradas a partir de fontes públicas e consideramos fidedignas, mas não representam por parte da Necten garantia de exatidão das informações prestadas ou julgamento sobre a qualidade das mesmas e não devem ser consideradas como tais. Além disso, as informações, opiniões, estimativas e projeções contidas referem-se à data presente e estão sujeitas a alterações sem aviso prévio. Este relatório não leva em consideração os objetivos de investimento e a situação financeira de cada investidor, sendo o destinatário responsável por suas próprias conclusões e estratégias de investimentos. Investimentos em ações e outros valores mobiliários apresentam riscos elevados e a rentabilidade obtida no passado não representa garantia de resultados futuros. Nos termos do artigo 21 da Instrução CVM nº 598/2018, o (s) analista (s) de investimento (s) responsável (is) pela elaboração deste relatório declara (m) que as análises e recomendações aqui contidas refletem única e exclusivamente suas opiniões pessoais e foram realizadas de forma independente e autônoma, inclusive em relação à Necten.

SAC

São Paulo (11) 2142-0409 • (11) 3292-1319 ou
(11) 3292-1314 • atendimento@necten.com.br

Ouvidoria

0800 72 77 764
ouvidoria@necten.com.br



necten