



> MUNDO

quarta-feira, 14 de outubro de 2020

- Bolsas globais operam sem direção definida
- S&P 500 cai -0,05% e Dow Jones sobem +0,03%
- Testes do COVID-19 foram suspensos nos EUA após efeitos colaterais
- Quarentena nacional pode ser implementada no Reino Unido
- Wells Fargo, Bank of America e Goldman Sachs divulgam resultados

BRASIL <

- O IBGE divulga hoje dados do setor de serviços. A expectativa mediana é de queda de 10,2% em agosto a/a.
- STF diz que Ministro Dias Toffoli testa positivo para Covid-19.
- Governo finaliza projeto de lei que permite privatizar os Correios em 2021.

> NEGÓCIOS

JBS: Pilgrim's faz acordo em caso de cartel do frango nos EUA

A JBS comunicou na manhã de quarta-feira ao mercado que sua subsidiária Pilgrim's Pride Corporation (NASDAQ: PPC) celebrou um acordo com a Divisão Antitruste dos Estados Unidos. O acordo se refere à investigação sobre vendas de frangos de corte nos Estados Unidos. As partes concordaram com uma multa de US\$ 110.514.140 por restrições à competição que afetaram três contratos de venda de produtos de frango a um cliente nos Estados Unidos.

Pague Menos prevê abrir 500 lojas

Depois de realizar IPO, a rede de farmácias Pague Menos (PGMN3) fará expansão orgânica em praças onde já lidera, no Norte e Nordeste. Em uma segunda fase, prevista para dois ou três anos, a empresa vai abrir lojas também no Sudeste. A expansão vai consumir 63% do valor captado na oferta inicial, informa o Valor.

Magazine Luiza (MGLU3) apresenta esclarecimentos à B3 sobre negociações atípicas de ações

A Magazine Luiza (MGLU3) apresentou, na noite da última terça-feira (13), os esclarecimentos necessários em relação às oscilações registradas com as cotações das ações de emissão da companhia, o número de negócios e a quantidade negociada, entre 28 de setembro de 2020 e 09 de outubro de 2020. A Magazine foi indagada pela B3 S.A. – Brasil, Bolsa, Balcão (B3), por meio do ofício 849/2020-SLS (Ofício), de 09 de outubro de 2020, no âmbito do Convênio de Cooperação firmado com a Comissão de Valores Mobiliários (CVM).

EcoRodovias (ECOR3): tráfego em estradas cai 10,8% na pandemia

A EcoRodovias (ECOR3) comunicou na terça-feira (13) que o tráfego consolidado de suas rodovias sob sua administração registrou uma queda de 10,8% no período entre 16 de março e 11 de outubro, em relação ao mesmo intervalo do ano passado.

Atendimento:

0800 770 9936
atendimento@necton.com.br

Ouvidoria:

0800 727 7764
ouvidoria@necton.com.br





MERCADO DE AÇÕES MUNDO						
Bolsa	Origem	Ref.	Pontos	Dia Δ%	Mês Δ%	Ano Δ%
Ibovespa	Brasil	13/10/2020	98.503	1,05	4,12	(14,82)
Dow Jones	EUA	13/10/2020	28.680	(0,55)	3,23	0,50
S&P 500	EUA	13/10/2020	3.512	(0,63)	4,43	8,70
MEXBOL	México	13/10/2020	38.132	(0,55)	1,80	(12,42)
Merval	Argentina	13/10/2020	45.995	0,30	11,47	10,37
Euro Stoxx	Europa	13/10/2020	3.270	(0,26)	2,41	(12,67)
FTSE 100	Reino Unido	13/10/2020	5.955	(0,17)	1,59	(20,99)
CAC 40	França	13/10/2020	4.960	0,45	3,55	(17,07)
DAX	Alemanha	13/10/2020	13.001	(0,14)	1,88	(1,88)
Shanghai	China	14/10/2020	3.341	(0,56)	3,81	9,53
Nikkei 225	Japão	14/10/2020	23.627	0,11	1,90	(0,13)
Hang Seng	Hong Kong	14/10/2020	24.667	0,07	5,15	(12,50)

Fonte: Bloomberg

IBOVESPA							
Maiores altas (%)	Preço (R\$)	Maiores baixas (%)	Preço (R\$)	Maiores vol. (R\$ MM)			
BTOW3	6,73	95,02	EMBR3	(2,99)	6,49	MGLU3	2.403,3
MGLU3	5,96	104,00	MRVE3	(2,19)	17,84	PETRA	1.094,6
MRFG3	4,72	14,87	PCAR3	(2,00)	66,30	NTCO3	753,1
NTCO3	4,00	48,86	ECOR3	(1,63)	11,47	ITUB4	732,8
BRFS3	3,67	18,09	RENT3	(1,30)	59,37	BBDC4	622,2
GNDI3	3,48	66,95	EQTL3	(1,29)	20,60	BTOW3	561,9
SBSP3	3,20	46,70	HYPE3	(1,10)	30,56	B3SA3	465,9
CSNA3	3,10	18,31	BRML3	(0,99)	9,00	JBSS3	462,4
BRAP4	3,00	47,41	IGTA3	(0,99)	32,08	BBAS3	333,3
HGTX3	2,39	18,02	MULT3	(0,98)	21,15	IRBR3	308,2

Fonte: Bloomberg

COMMODITIES						
Ativo	Unidade	Cotação	Dia Δ%	Sem. Δ%	Mês Δ%	Ano Δ%
Petróleo Brent	USD/Barril	42,4	(0,1)	(1,1)	3,5	(35,8)
Petróleo WTI	USD/Barril	40,1	(0,2)	(1,2)	(0,3)	(34,3)
Ouro	USD/Onça	1.900,3	0,5	(1,6)	0,8	25,2

Fonte: Bloomberg

Mercado de Câmbio						
Moeda	Relação	Valor (R\$)	Dia Δ%	Sem. Δ%	Mês Δ%	Ano Δ%
Real/Dólar	BRL/USD	5,57	(0,7)	(0,7)	0,7	(27,7)
Real/Euro	BRL/EUR	6,54	0,0	0,0	0,5	(31,0)
Real/Libra Esterlina	BRL/GBP	7,23	(0,3)	(0,1)	0,3	(26,2)
Real/Yuan	BRL/CNH	0,83	(0,1)	(0,1)	(0,1)	(30,3)
Real/Peso Argentino	BRL/ARS	0,07	0,0	(0,4)	2,2	(6,7)

Fonte: Bloomberg

Atendimento:0800 770 9936
atendimento@necton.com.br**Ouvidoria:**0800 727 7764
ouvidoria@necton.com.br

necton



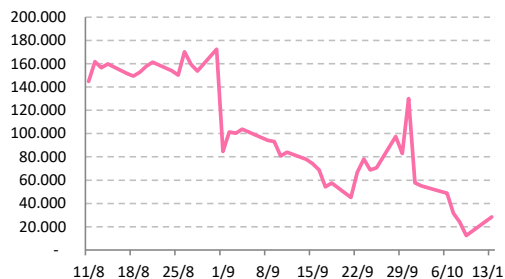
CONTRATOS FUTUROS

Posição Líquida de Contratos em Aberto - Dólar Fut.

	12-Oct	13-Oct	Δ
Pessoa Jurídica Financeira	33.004	23.609	-9.395
Bancos	27.139	20.564	-6.575
DTVM's e Corretoras	-5	-5	0
Outras Jurídicas Fin.	5.870	3.050	-2.820
Investidor Institucional	-42.022	-48.707	-6.685
Investidores Estrangeiros	12.402	28.427	16.025
Pessoa Jurídica Não Fin.	-2.364	-2.104	260
Pessoa Física	-1.020	-1.225	-205

Fonte: Bloomberg

Dólar Futuro | Posição Líq. de Estrangeiros

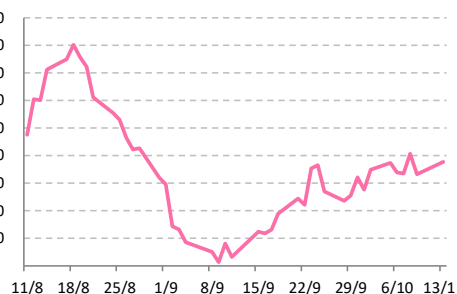


Posição Líquida de Contratos em Aberto - Ibovespa Futuro

	12-Oct	13-Oct	Δ
Pessoa Jurídica Financeira	-11.325	-11.020	305
Bancos	-2.315	-1.870	445
DTVM's e Corretoras	-9.010	-9.150	-140
Investidor Institucional	-22.931	-27.474	-4.543
Investidores Estrangeiros	33.280	37.693	4.413
Pessoa Jurídica Não Fin.	546	486	-60
Pessoa Física	430	315	-115

Fonte: Bloomberg

IBOV Futuro | Posição Líq. de Estrangeiro

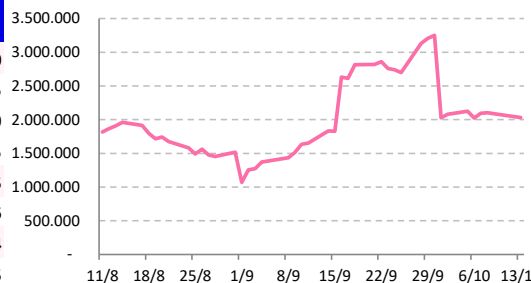


Posição Líquida de Contratos em Aberto - Juros Futuros

	12-Oct	13-Oct	Δ
Pessoa Jurídica Financeira	-5.273.366	-5.298.596	-25.230
Bancos	- 4.969.438	- 4.996.403	-26.965
DTVM's e Corretoras	-6.355	-4.325	2.030
Outras Jurídicas Fin.	-297.573	-297.868	-295
Investidor Institucional	3.154.242	3.234.037	79.795
Investidores Estrangeiros	2.087.524	2.032.858	-54.666
Pessoa Jurídica Não Fin.	31.340	30.596	-744
Pessoa Física	260	105	-155

Fonte: Bloomberg

Juros Futuro | Posição Líq. de Estrangeiros

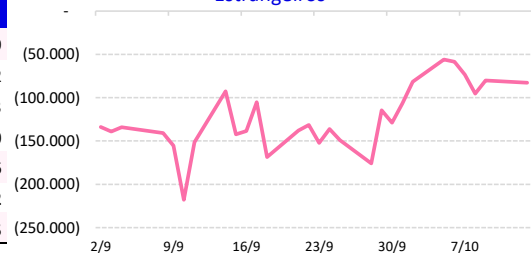


Posição Líquida de Contratos em Aberto - Mini Ibovespa Futuro

	12-Oct	13-Oct	Δ
Pessoa Jurídica Financeira	88.873	92.512	3.639
Bancos	2.952	3.894	942
DTVM's e Corretoras	40.786	39.133	-1.653
Investidor Institucional	45.135	49.485	4.350
Investidores Estrangeiros	-79.956	-82.802	-2.846
Pessoa Jurídica Não Fin.	185	1.387	1.202
Pessoa Física	-9.102	-11.097	-1.995

Fonte: Bloomberg

Mini IBOV Futuro | Posição Líquida de Estrangeiros

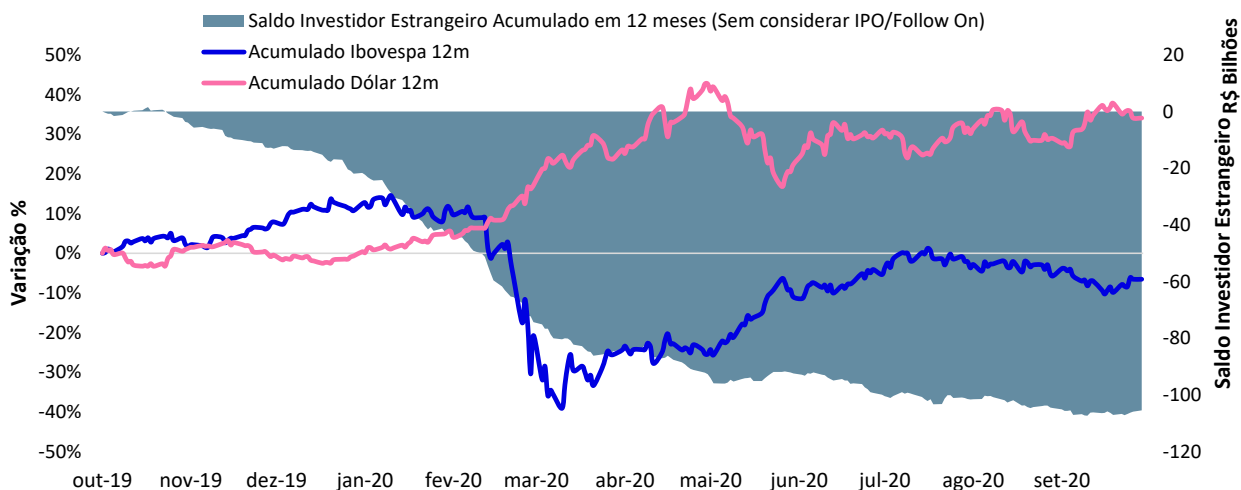


Atendimento:
0800 770 9936
atendimento@necten.com.br

Ouvidoria:
0800 727 7764
ouvidoria@necten.com.br



necten

Ibovespa x Dólar x Saldo do Investidor Estrangeiro Acumulado

AGENDA DO DIA

06/10/2020	03:00	Alemanha	Pedidos a indústria (% a.m.)	Aug	--	--	2.8%	907
	03:00	Alemanha	Pedidos a indústria WDA (% a.a.)	Aug	--	--	-7.3%	556
TERÇA-FEIRA	09:30	Estados Unidos	Balança Comercial	Aug	-\$64.9b	--	-\$63.6b	84
	11:00	Estados Unidos	Abertura de vagas - JOLTs	Aug	6500	--	6618	252

Fonte: Bloomberg

André Perfeito | Economista-Chefe
 Glauco Legat | Analista-Chefe
 Edson Kina | Economista
 Gabriel Machado | Analista
 Marcel Zambello | Analista
 Nathalie Marins | Analista
 Vitor França | Analista

andre.perfeito@necton.com.br
glauco.legat@necton.com.br
edson.kina@necton.com.br
gabriel.machado@necton.com.br
marcel.zambello@necton.com.br
nathalie.marins@necton.com.br
vitor.franca@necton.com.br

DISCLAIMER

Este relatório foi elaborado pela Necton Investimentos S.A. CVMC ("Necton"), para uso exclusivo e intransferível do seu destinatário, não podendo ser reproduzido ou distribuído a qualquer pessoa sem expressa autorização da Necton. Sua distribuição tem caráter informativo e não representa, em nenhuma hipótese, oferta de compra e venda ou solicitação de compra e venda de qualquer ativo, mas tão somente, a (s) opinião (ões) do (s) analista (s) emissor (es) do referido relatório. As informações contidas foram elaboradas a partir de fontes públicas e consideramos fidedignas, mas não representam por parte da Necton garantia de exatidão das informações prestadas ou julgamento sobre a qualidade das mesmas e não devem ser consideradas como tais. Além disso, as informações, opiniões, estimativas e projeções contidas referem-se à data presente e estão sujeitas a alterações sem aviso prévio. Este relatório não leva em consideração os objetivos de investimento e a situação financeira de cada investidor, sendo o destinatário responsável por suas próprias conclusões e estratégias de investimentos. Investimentos em ações e outros valores mobiliários apresentam riscos elevados e a rentabilidade obtida no passado não representa garantia de resultados futuros. Nos termos do artigo 21 da Instrução CVM nº 598/2018, o (s) analista (s) de investimento (s) responsável (is) pela elaboração deste relatório declara (m) que as análises e recomendações aqui contidas refletem única e exclusivamente suas opiniões pessoais e foram realizadas de forma independente e autônoma, inclusive em relação à Necton.

Atendimento:
 0800 770 9936
atendimento@necton.com.br

Ouvidoria:
 0800 727 7764
ouvidoria@necton.com.br



necton