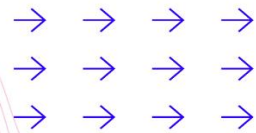


Morning Call



necton

sexta-feira, 14 de janeiro de 2022

> MUNDO

- Futuros americanos operam em leve alta após queda ontem, enquanto bolsas europeias seguem queda dos mercados asiáticos após Fed sinalizar combate agressivo à inflação.
- Rendimentos dos treasuries sobem, mas índice dólar tem sua quarta queda consecutiva. Enquanto isso, maioria das moedas emergentes se valorizam.
- Petróleo caminha para quarta alta semanal em meio a sinais de aperto no mercado. Metais sustentam alta em Londres enquanto minério de ferro interrompe rally com importação da China e estoques em foco
- Às 10h30, EUA divulgam vendas do varejo m/m de dezembro, com estimativa de -0,1%, às 11h15, produção industrial dez (est. 0,21%) e sentimento universidade de Michigan preliminar relativo a janeiro.
- Temporada de balanços americanos se iniciam hoje.

> BRASIL

- IBGE divulga hoje às 9h00, volume de vendas no varejo em novembro, que não deve apresentar variação em relação ao mês de outubro.
- Banco Central oferta até 17.000 contratos de swap cambial para rolagem a partir das 11h30.
- Saúde pede à Anvisa autorização para autoteste da Covid-19, após grande alta nos casos.
- Governo publica decreto que regulamenta ajuda ao setor elétrico.

> NEGÓCIOS

****Aliansce Sonae envia proposta não vinculante para BR Malls****

Companhia enviou, após aprovação pelo Comitê de Investimento, proposta não vinculante de combinação de negócios ao conselho de administração da BR Malls, diz Aliansce Sonae em comunicado. Aliansce Sonae diz que até o momento, não existe acordo assinado ou aceite formal acerca da combinação de negócios. "Aliansce Sonae entende que esta fusão de iguais tem capacidade de fortalecer os negócios da companhia combinada, aproveitando os talentos e as melhores práticas de cada uma das companhias, criando oportunidade única de geração de valor para os acionistas"

****Lucro da Camil (CAML3) recua 6,9% e vai a R\$ 120,5 milhões no trimestre****

A Camil (CAML3) reportou um lucro líquido de R\$ 120,5 milhões no 3º trimestre de 2021, queda de 6,9% na comparação com o mesmo período de 2020, informou a companhia nesta quinta-feira (13). O resultado foi pressionado pela alta de 18,1% dos custos das vendas e serviços, que chegou a R\$ 1,8 bilhão ou 79,2% da receita líquida do trimestre. O Ebitda, que mede o resultado operacional, foi de R\$ 200,7 milhões, baixa de 15,3%. A receita líquida somou R\$ 2,3 bilhões, alta de 14%. "A alta foi impulsionada pelo segmento alimentício Brasil(+15,3%), que foi puxado pelo crescimento de volumes de vendas e dos preços de mercado de açúcar e feijão", disse a companhia.

****Vale eleva protocolo emergência dique, barragem em MG após chuva****

Vale elevou protocolo de emergência para nível 2 na barragem Área IX, na mina de Fábrica, em Ouro Preto e iniciou protocolo de emergência em nível 1 do dique Elefante, na mina de Água Limpa, ambos em Minas Gerais, segundo comunicados no website da companhia. Medidas foram necessárias após as chuvas na região, disse a mineradora

****Minerva iniciará estudo sobre potencial mudança de sede****

Conselho de administração da Minerva autorizou início de estudos para uma possível redomiciliação da companhia, segundo comunicado ao mercado. Isso pode resultar na migração da base acionária para sociedade a ser constituída no exterior, com listagem das ações no mercado estrangeiro, diz a Minerva

SAC

São Paulo (11) 2142-0409 • (11) 3292-1319 ou
(11) 3292-1314 • atendimento@necton.com.br

Ouvidoria

0800 72 77 764
ouvidoria@necton.com.br



necton



DE OLHO NO MERCADO

MERCADO DE AÇÕES MUNDO						
Bolsa	Origem	Ref.	Pontos	Dia Δ%	Mês Δ%	Ano Δ%
Ibovespa	Brasil	13/01/2022	105.530	(0,15)	0,67	0,67
Dow Jones	EUA	13/01/2022	36.114	(0,49)	(0,62)	(0,62)
S&P 500	EUA	13/01/2022	4.659	(1,42)	(2,25)	(2,25)
MEXBOL	México	13/01/2022	53.930	(0,04)	1,24	1,24
Merval	Argentina	13/01/2022	85.371	0,32	2,24	2,24
Euro Stoxx	Europa	13/01/2022	4.276	(0,93)	(0,53)	(0,53)
FTSE 100	Reino Unido	13/01/2022	7.547	(0,21)	2,21	2,21
CAC 40	França	13/01/2022	7.146	0,05	(0,25)	(0,25)
DAX	Alemanha	13/01/2022	15.905	(0,79)	0,13	0,13
Shanghai	China	14/01/2022	3.521	(0,96)	(3,26)	(3,26)
Nikkei 225	Japão	14/01/2022	28.124	(1,28)	(2,32)	(2,32)
Hang Seng	Hong Kong	14/01/2022	24.383	(0,19)	4,21	4,21

Fonte: Bloomberg

IBOVESPA							
Maiores altas (%)		Preço (R\$)	Maiores baixas (%)		Preço (R\$)	Maiores vol. (R\$ MM)	
MRF3	5,18	22,74	LWSA3	(8,38)	8,75	BBDC4	1.068,2
BEEF3	3,06	10,10	NTCO3	(5,09)	21,82	ITUB4	1.025,0
ITSA4	2,80	9,56	CASH3	(4,83)	2,56	MGLU3	784,1
PETR3	2,42	33,85	EMBR3	(4,20)	22,14	BBAS3	508,1
BRML3	2,21	7,85	MGLU3	(3,49)	6,09	B3SA3	483,5
PETR4	2,02	30,32	FLRY3	(2,83)	17,50	ITSA4	390,5
ASAI3	1,86	12,02	IRBR3	(2,75)	3,53	BID1	360,4
ITUB4	1,85	23,68	ENEV3	(2,72)	12,17	BRFS3	318,1
BBDC4	1,78	20,54	PCAR3	(2,68)	19,62	ABEV3	310,0
JBSS3	1,73	37,06	GNDI3	(2,41)	59,52	EMBR3	293,5

Fonte: Bloomberg

COMMODITIES						
Ativo	Unidade	Cotação	Dia Δ%	Sem. Δ%	Mês Δ%	Ano Δ%
Petróleo Brent	USD/Barril	85,2	0,9	4,3	9,6	9,6
Petróleo WTI	USD/Barril	82,7	0,7	4,9	10,0	10,0
Ouro	USD/Onça	1.822,9	0,0	1,5	(0,3)	(0,3)

Fonte: Bloomberg

Mercado de Câmbio						
Moeda	Relação	Valor (R\$)	Dia Δ%	Sem. Δ%	Mês Δ%	Ano Δ%
Real/Dólar	BRL/USD	5,54	(0,1)	1,8	0,7	0,7
Real/Euro	BRL/EUR	6,34	(0,0)	1,0	0,1	0,1
Real/Libra Esterlina	BRL/GBP	7,59	(0,2)	0,8	(0,7)	(0,7)
Real/Yuan	BRL/CNH	0,87	(0,2)	1,4	0,6	0,6
Real/Peso Argentino	BRL/ARS	0,05	0,4	2,4	2,1	2,1

Fonte: Bloomberg

SAC

São Paulo (11) 2142-0409 • (11) 3292-1319 ou
(11) 3292-1314 • atendimento@necton.com.br

Ouvidoria

0800 72 77 764
ouvidoria@necton.com.br

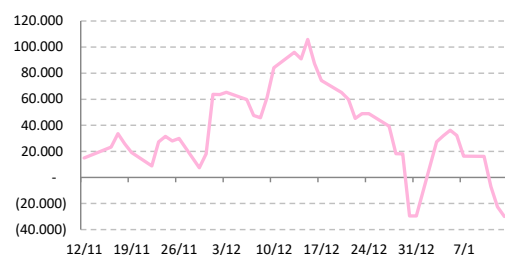


necton

Posição Líquida de Contratos em Aberto - Dólar Fut.			
	12-Jan	13-Jan	Δ
Pessoa Jurídica Financeira	109.173	118.157	8.984
Bancos	109.203	118.067	8.864
DTVM's e Corretoras	35	35	0
Outras Jurídicas Fin.	-65	55	120
Investidor Institucional	-128.511	-128.821	-310
Investidores Estrangeiros	-22.599	-29.958	-7.359
Pessoa Jurídica Não Fin.	40.537	39.427	-1.110
Pessoa Física	1.400	1.195	-205

Fonte: Bloomberg

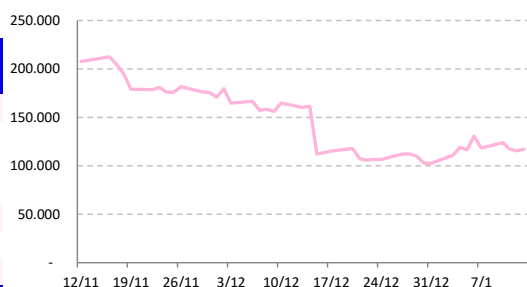
Dólar Futuro | Posição LÍq. de Estrangeiros



Posição Líquida de Contratos em Aberto - Ibovespa Futuro			
	12-Jan	13-Jan	Δ
Pessoa Jurídica Financeira	1.005	770	-235
Bancos	2.395	2.160	-235
DTVM's e Corretoras	-1.390	-1.390	0
Investidor Institucional	-116.721	-118.148	-1.427
Investidores Estrangeiros	115.585	117.017	1.432
Pessoa Jurídica Não Fin.	1.616	1.621	5
Pessoa Física	-1.485	-1.260	225

Fonte: Bloomberg

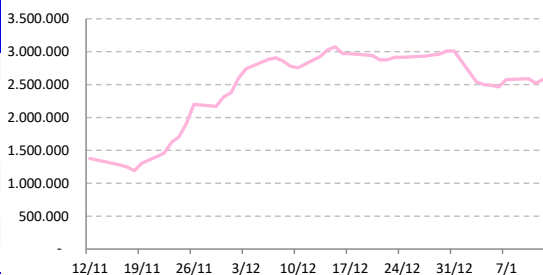
IboV Futuro | Posição LÍq. de Estrangeiro



Posição Líquida de Contratos em Aberto - Juros Futuros			
	12-Jan	13-Jan	Δ
Pessoa Jurídica Financeira	-3.806.042	-3.830.992	-24.950
Bancos	- 3.658.982	- 3.682.332	-23.350
DTVM's e Corretoras	-5.320	-5.320	0
Outras Jurídicas Fin.	-141.740	-143.340	-1.600
Investidor Institucional	1.217.883	1.205.161	-12.722
Investidores Estrangeiros	2.582.156	2.620.575	38.419
Pessoa Jurídica Não Fin.	4.325	3.783	-542
Pessoa Física	1.678	1.473	-205

Fonte: Bloomberg

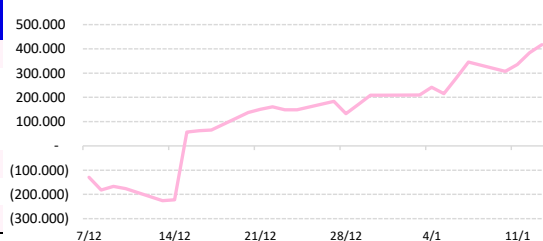
Juros Futuro | Posição LÍq. de Estrangeiros



Posição Líquida de Contratos em Aberto - Míni Ibovespa Futuro			
	12-Jan	13-Jan	Δ
Pessoa Jurídica Financeira	-357.551	-1.308	356.243
Bancos	- 5.823	- 7.888	-2.065
DTVM's e Corretoras	6.608	6.608	0
Investidor Institucional	-358.336	-28	358.308
Investidores Estrangeiros	383.776	417.336	33.560
Pessoa Jurídica Não Fin.	-3.517	169	3.686
Pessoa Física	-22.709	1.960	24.669

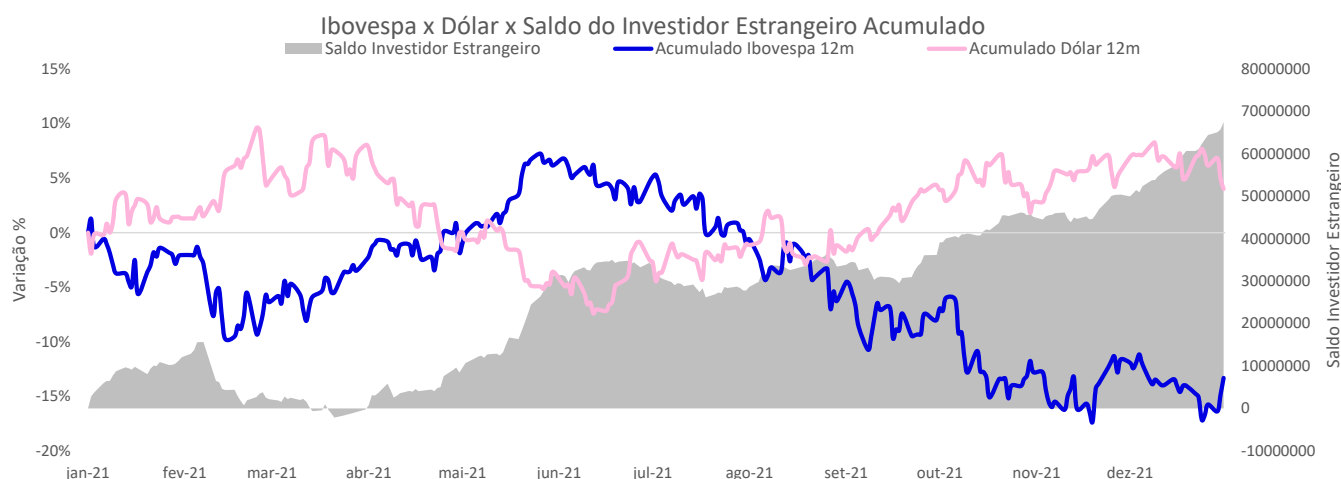
Fonte: Bloomberg

Mini IboV Futuro | Posição Líquida de Estrangeiros





SALDO INVESTIDOR ESTRANGEIRO



AGENDA DO DIA

Data	Horário	Região	Evento	Período	Projeções	Anterior
13/01/22	04:00	Reino Unido	Monthly GDP (MoM)	Nov	0.4%	0.1%
	04:00	Reino Unido	Monthly GDP (3M/3M)	Nov	0.8%	0.9%
	04:00	Reino Unido	Produção industrial M/M	Nov	0.2%	-0.6%
	04:00	Reino Unido	Produção industrial A/A	Nov	0.8%	1.4%
	04:00	Reino Unido	Índice de serviços 3M/3M	Nov	1.0%	1.1%
	04:00	Reino Unido	Índice de serviços M/M	Nov	0.5%	0.4%
	06:00	Alemanha	PIB NSAZ A/A	Jul/05	--	-5.0%
	09:00	Brasil	Vendas a varejo M/M	Nov	--	-0.1%
	09:00	Brasil	Vendas no varejo A/A	Out	--	-7.1%
	09:00	Brasil	Venda ampla varejo (M/M)	Nov	--	-0.9%
	10:30	Estados Unidos	Índice de preços de importação A/A	Dez	--	11.7%
	10:30	Estados Unidos	Índice de preços de importação M/M	Dez	0.2%	0.7%
	04:00	Estados Unidos	Produção industrial M/M	Nov	0.2%	-0.6%
	12:00	Estados Unidos	Sentimento Univ de Mich	Jan P	70.0	70.6
22:30	China	Preços de novas casas M/M	Dez	--	0.57%	

Fonte: Bloomberg

André Perfeito | Economista-Chefe

andre.perfeito@necton.com.br

Bruna Marcelino | Estrategista - Chefe

bruna.marcelino@necton.com.br

Manoela Gusman

manoela.gusman@necton.com.br

Giovanna Rossetto

giovanna.rossetto@necton.com.br

DISCLAIMER

Este relatório foi elaborado pela Necton Investimentos S.A. CVMC ("Necton"), para uso exclusivo e intransferível do seu destinatário, não podendo ser reproduzido ou distribuído a qualquer pessoa sem expressa autorização da Necton. Sua distribuição tem caráter informativo e não representa, em nenhuma hipótese, oferta de compra e venda ou solicitação de compra e venda de qualquer ativo, mas tão somente, a (s) opinião (ões) do (s) analista (s) emissor (es) do referido relatório. As informações contidas foram elaboradas a partir de fontes públicas e consideramos fidedignas, mas não representam por parte da Necton garantia de exatidão das informações prestadas ou julgamento sobre a qualidade das mesmas e não devem ser consideradas como tais. Além disso, as informações, opiniões, estimativas e projeções contidas referem-se à data presente e estão sujeitas a alterações sem aviso prévio. Este relatório não leva em consideração os objetivos de investimento e a situação financeira de cada investidor, sendo o destinatário responsável por suas próprias conclusões e estratégias de investimentos. Investimentos em ações e outros valores mobiliários apresentam riscos elevados e a rentabilidade obtida no passado não representa garantia de resultados futuros. Nos termos do artigo 21 da Instrução CVM nº 598/2018, o (s) analista (s) de investimento (s) responsável (is) pela elaboração deste relatório declara (m) que as análises e recomendações aqui contidas refletem única e exclusivamente suas opiniões pessoais e foram realizadas de forma independente e autônoma, inclusive em relação à Necton.

SAC

São Paulo (11) 2142-0409 • (11) 3292-1319 ou
(11) 3292-1314 • atendimento@necton.com.br

Ouvidoria

0800 72 77 764
ouvidoria@necton.com.br



necton